



PROPOSTA Nº 14

Assunto: Prestação de Contas do Exercício Económico de 2012.

Terminada a execução orçamental de 2012, impõe-se elaborar os documentos de prestação de contas nos termos da lei, e disponibilizá-los a todos quanto neles têm interesse para apreciação e julgamento.

Contudo, considerando as condições conjunturais particularmente difíceis em que decorreu o exercício, e numa apreciação séria, justa e desprovida de uma apreciação tendenciosa, terá de concluir-se que a estratégia adoptada e concretizada foi a mais adequada.

As receitas cobradas no exercício foram de 57,1 milhões de euros e as despesas de 56,1 milhões de euros, de onde resulta um saldo para a gerência seguinte de 1 milhão de euros.

É pois um facto que as taxas de execução do orçamento de aproximadamente 80% são as mais altas dos últimos anos.

De salientar que as receitas correntes desceram, dada a diminuição da actividade económica, e as despesas correntes tiveram a mesma trajectória.

Por outro lado, as despesas de capital registaram o maior valor do quadriénio, situação que muito nos apraz registar, na medida em que foram aplicados mais recursos para financiar a economia.

De facto, o investimento nos centros escolares foi um desafio ganho porque lutou contra muitas adversidades burocráticas ditadas pelo apertado calendário da execução imposto pelas regras do QREN, mas cuja execução é uma realidade no concelho com um financiamento a 85% FEDER.

Continuou-se a financiar as Juntas de Freguesia mediante a celebração de protocolos com a atribuição dos 200% do FFF e cujo valor ascendeu a cerca de 4,8 milhões de euros.

As instituições de solidariedade social, cultural e recreativa também mantiveram os apoios habituais.

Com as entidades desportivas foram assinados contratos de desenvolvimento desportivo, com alguns ajustamentos que foram explicados e compreendidos.

A nível social foram mantidos os apoios habituais, os quais têm tradução no apoio às rendas de casa, melhoramentos nas condições de habitabilidade, concessão de bolsas de estudo, apoio na aquisição de livros escolares e concessão de isenções no pagamento de refeições e transportes escolares, entre outros.

Não descurando as grandes linhas de orientação estratégica do Município, e particularmente a gestão e prestação de serviços públicos, o investimento na educação, na cultura, nas vias de comunicação, no ordenamento de território, no turismo na acção social, entre outros, o Município conseguiu reduzir o seu **endividamento a fornecedores em 65,2%, relativamente a 2011, e 75%, comparativamente em 2009.**

Nesta perspectiva, consideramos que a administração pública não pode, nem deve,



financiar-se nos agentes económicos da actividade privada, ou seja, prejudicar os seus fornecedores.

Por outro, e atendendo à situação de emergência que o país atravessa, o município continuará a adoptar as medidas compatíveis com a realidade do país.

Sublinha-se, pois, que foram cumpridas todas as determinações legais em termos de endividamento.

Creemos que com contas equilibradas e uma gestão eficiente o Município consegue mais e melhores resultados e capacidade negocial.

Os documentos que se apresentam para discussão e deliberação, designadamente a prestação de contas do exercício de 2012, demonstram claramente as opções de gestão tomadas nos três últimos anos e cujos resultados evidenciam inequivocamente uma consolidação das finanças municipais.

De salientar que, pela primeira vez, os documentos integram as contas consolidadas com as empresas municipais que constituem o grupo autárquico.

Tendo em atenção o supra citado e em conformidade com a alínea c) do n.º 2 do artigo 53.º conjugado com a alínea e) do n.º 2 do artigo 64.º, ambos da lei 169/99, de 18 de Setembro, e alterada pela Lei 5 A de 2002, apresentam-se em anexo, para aprovação e posterior envio à Assembleia Municipal para apreciação, os documentos relativos à Prestação de Contas, relativas ao exercício económico de 2012.

Barcelos, 09 de Abril de 2013.

O PRESIDENTE DA CÂMARA,

(Miguel Jorge da Costa Gomes)

REUNIÃO EXTRAORDINÁRIA DE 12 DE ABRIL DE 2013

Deliberado, por maioria, com o voto contra do Sr. Vereador Independente, Eng.º Manuel Marinho e com a abstenção dos Srs. Vereadores eleitos pelo PSD, Dr. Félix Falcão e Dra. Joana Garrido, aprovar a presente proposta.

As declarações de voto apresentadas para a presente proposta encontram-se reproduzidas nas folhas anexas.

Foram presentes todos os documentos da Prestação de Contas elencados no anexo I da Resolução n.º 4/2001 do Tribunal de Contas, a esta reunião e encontram-se devidamente arquivados e disponíveis para consulta, quando tal for solicitado.

PRESTAÇÃO DE CONTAS DE 2012

DECLARAÇÃO DE VOTO

Esta prestação de contas, sendo um documento eminentemente técnico, tem uma leitura política pois traduz a forma como a maioria socialista dirigiu os destinos do concelho, durante o ano de 2012. Não apresenta novidades relativamente aos anos anteriores, sendo uma "evolução na continuidade", sem que os barcelenses se apercebam de qualquer inovação ou marca distintiva.

Tal como em 2011, com excepção dos Centros Escolares, todas as obras prometidas continuam adiadas . Teatro Gil Vicente, Frente Fluvial, Nó de Sta Eugénia, Circular à Cidade, Acessos ao IPCA, E.M. Sequeade/Bastuços são alguns exemplos.

O despesismo consubstanciado na alimentação da máquina clientelar continua a ser um sorvedouro do orçamento, bem visível nas avenças, assessorias, nomeados políticos e nas administrações das empresas municipais.

O protocolo dos 200% do FEF para as freguesias continua sem as correcções necessárias e prometidas. Aliás, no capítulo das transferências extra-protocolo, em 2012 continuou a cavar-se o fosso da discriminação entre as freguesias que são sistematicamente contempladas (e bem) com subsídios e aquelas que praticamente são ignoradas(e muito mal).


No capítulo da fiscalidade, o executivo podia e devia ter aliviado a carga fiscal que fustiga as famílias barcelenses, com os instrumentos que tem ao seu alcance e nada fez. Perante uma subida generalizada do IMI, por via da avaliação geral dos prédios, era obrigatório fixar a taxa mínima. Para não falar do IRS, onde o executivo tem a possibilidade de ajudar os barcelenses a pagar até menos 5%. Pura e simplesmente, não quiseram.

Podia estar a repetir, tal como em anos anteriores, as grandes bandeiras e promessas eleitorais que continuam por cumprir, nas quais já ninguém acredita.

A maioria socialista está focada em utilizar todos os recursos disponíveis, incluindo o empréstimo de 3.000.000 e a antecipação de 2.000.000 das receitas do IMI, para despejar cirurgicamente subsídios, promovendo obras e apoios de última de hora, com claros intuitos eleitoralistas.

Barcelos, 12 de Abril de 2013.

O vereador



Handwritten notes and signatures on the right margin, including a large blue checkmark at the top, several illegible signatures, and the word "Melhor" written in blue ink.

DECLARAÇÃO DE VOTO

Entendem os vereadores do PSD, que o documento de prestação de contas de 2012 deve ser analisado com base em dois pontos essenciais, a saber:

- Manifesto eleitoral com que o executivo do PS venceu as eleições em 2009;
- Contexto económico em que se desenvolveu a atividade no exercício em apreço;

Começando precisamente pelo ultimo ponto, todos temos consciência que o ano 2012 foi um ano particularmente difícil para famílias, empresas e instituições.

Todos temos perfeita noção que após sucessivos anos de (des)governação socialista, com total perda de credibilidade internacional, e perante o cenário de iminente bancarrota nacional, o governo do Eng. José Sócrates solicitou a ajuda internacional à Troika.

As metas e medidas orçamentais negociadas pelo anterior governo e plasmadas no chamado memorando de entendimento da Troika têm tido influência direta e decisiva na ação de todos os agentes económicos e administrativos do país.

O atual governo da coligação PSD/CDS tudo tem feito no sentido de reposicionar o país no grupo dos países que cumprem com os seus compromissos. Felizmente hoje Portugal já é visto como um país que honra os seus compromissos.

Contudo, o caminho percorrido durante estes dois anos foi difícil e doloroso. Deparamo-nos com aumento de impostos, a redução do investimento público, a perda de poder de compra das famílias, o aumento do desemprego e das necessidades de apoio social.

Ao mesmo tempo o Governo desenvolveu um conjunto de reformas no sentido de tornar o Estado mais ágil e melhor cumpridor das suas funções. No tocante às autarquias locais, estas reformas passaram pela publicação da chamada leis dos compromissos, pela reforma do setor empresarial autárquico, pela limitação da capacidade de endividamento e pelo apoio às autarquias em desequilíbrio financeiro.

Desta forma o Governo PSD/CDS acredita que concedeu às autarquias locais os instrumentos necessários para que elas consigam fazer face ao atual contexto de emergência, fruto do pedido de assistência financeira internacional, e ao mesmo tempo consigam elas próprias implementar as suas reformas.

Analisando o documento apercebemo-nos que as medidas previstas pelo governo, e obrigatoriamente implementadas pela Câmara Municipal, estão a dar frutos. Estes foram obtidos, mais por força das medidas impostas pelo governo, que pela ação do executivo socialista.

Do ponto de vista prático saltam à vista diversas constatações.

Achamos que falta sensibilidade política ao executivo do Partido Socialista para perceber que o momento é de emergência social. É incompreensível que perante tantos problemas sociais, os apoios a famílias e a instituições de solidariedade continuem a diminuir. Em 2009 a Câmara apoiou as famílias em mais de 3 milhões de euros. Ao longo de todo o período de governação socialista o apoio social

Handwritten notes and signatures in blue ink:
A large blue checkmark is drawn at the top right.
The name "F. Am" is written in blue ink at the top right.
Below it, there are several initials and signatures in blue ink, including what appears to be "A.", "J.", and "Am".

veio sempre a diminuir até atingir o valor mais baixo em 2012 com apenas 1.135.861 € de apoio às famílias.

Entendemos que não há equidade na gestão. As despesas de funcionamento da Câmara diminuíram, não por força de uma gestão mais cuidada, mas pela diminuição do número de funcionários e pelo corte verificado nos seus subsídios. Ao mesmo tempo que eram impostos sacrifícios aos funcionários não se verificou qualquer diminuição na aquisição de bens e serviços, tendo inclusivamente aumentado a contratação de consultorias e trabalhos especializados.

Sendo verdade que existe uma diminuição dos passivos financeiros, não deixa de ser menos verdade que a Câmara não tem feito qualquer amortização extraordinária de empréstimos. A Câmara tem-se limitado a pagar o serviço da dívida que estava protocolada e tem ainda beneficiado de condições financeiras únicas, dado que o custo do capital está a preços historicamente baixos.

Falta ainda ao executivo socialista capacidade política para promover o investimento no concelho. Barcelos é um concelho parado. O investimento é praticamente inexistente. O pouco que existe vai sendo feito sem critério, e as obras vão-se prolongando no tempo.

Ao nível fiscal poderiam e deveriam terem existido maiores reduções de taxas. Esta seria uma forma de ajudar famílias e empresas no atual contexto económico de dificuldade.

A segunda forma de analisar o documento de prestação de contas de 2012 é a luz das promessas eleitorais do Partido Socialista.

Mais uma vez verificamos com desagrado que o Partido Socialista continua sem cumprir as suas promessas eleitorais, nem denota qualquer vontade de o vir a fazer. Assim, os barcelenses, e pelo terceiro ano consecutivo, continuam a ser enganados por este executivo. Este é um executivo que venceu eleições com uma mentira e quer continuar a mentir ao barcelenses.

O documento de prestação de contas de 2012 é da inteira responsabilidade do Partido Socialista. É ao Partido Socialista que compete a governação da Câmara Municipal. Na opinião do grupo de vereadores do PSD este é um relatório que não satisfaz as pretensões dos barcelenses nem vai ao encontro das promessas que o Partido Socialista lhes fez.

Na votação deste documento o grupo de vereadores do PSD abstêm-se, tendo plena consciência que caberá aos barcelenses, em outubro próximo, votar contra a atual gestão socialista e conferindo dessa forma novos rumos e novos protagonistas para o concelho de Barcelos.

Barcelos, 12 de abril de 2013

Famun
João Funes

Handwritten notes and signatures in blue ink, including a large circular mark and the name "Mou".

Handwritten mark in blue ink, resembling a stylized '3' or a similar symbol.



**REUNIÃO EXTRAORDINÁRIA DE 12.04.13
PROPOSTA Nº 14 – PRESTAÇÃO DE CONTAS DE 2012**

O Sr. Presidente e os Senhores Vereadores eleitos pelo PS que votaram a favor, fizeram a seguinte declaração de voto:

“Os eleitos pelo PS reconhecem naturalmente que os Srs. Vereadores eleitos pelo PSD e o Sr. Vereador Engº Manuel Marinho desvinculado do PSD e com o estatuto de Independente, têm todo o direito de criticar a gestão de maioria PS e sugerir novos modelos de gestão mas não têm o direito de exercer uma descarada desonestidade intelectual acerca do documento em apreço. Senão vejamos:

Na reunião de 11.04.2012 para aprovação da Conta de Gerência de 2011 a declaração de voto do Sr. Vereador Engº Manuel Marinho baseou-se fundamentalmente na baixa taxa de execução das Contas de 2011, na falta de investimento, no aumento da despesa corrente e na falta de visão para o desenvolvimento do concelho. No mesmo sentido os Srs. Vereadores eleitos pelo PSD manifestaram o desagrado pela baixa execução orçamental de então, bem como a falta de investimento e ainda aumento das despesas correntes. E em 2012?

Os factos agora apresentados pela gestão do executivo municipal para quem quiser ser minimamente honesto intelectualmente, terá de considerar que na conjuntura actual era impossível fazer melhor do que aquilo que foi feito. O grau de execução orçamental de 2012 foi superior a 80%, as despesas correntes baixaram substancialmente, não obstante o aumento do IVA na electricidade e nas cantinas com forte reflexo nas despesas correntes. A despesa de capital, ou seja o investimento, foi superior, ou dito de outra forma, o melhor do quadriénio 2009/2012. Também a receita FEDER andou próxima dos 5 milhões, nunca visto em anteriores executivos do município.

Este executivo reduziu ainda nos últimos 3 anos mais de 20 milhões de euros de dívida deixada pelos anteriores executivos. Perante estes factos evidentes e mostrando-se de forma inequívoca que estão contrariados os argumentos de 2012 os Srs. Vereadores da oposição insistem em não querer ler a realidade do concelho e os seu bons resultados, porquanto foram incapazes de fazer diferente quando cá estavam. Aliás, a declaração de voto apresentada pelos Srs. Vereadores do PSD fazem um elogio rasgado ao trabalho do governo de maioria PSD/CDS, quando sabem que este tem falhado em tudo quanto prometeram desenvolver: aumento da dívida pública, déficit orçamental excessivo, crescimento do PIB negativo em mais de 3%, taxa de desemprego vergonhosa com mais de 18% e ainda por cima não verificam que o executivo municipal tem desenvolvido um trabalho em contra ciclo apresentando um trabalho positivo e sem precedentes, não se conformando com os resultados obtidos, ficando-lhes bem tal reconhecimento.

Quanto ao resto, o executivo de maioria PS está tranquilo quanto à sua gestão e à forma como os barcelenses têm apreciado e apreciarão o esforço, a dedicação e o trabalho que este executivo tem a obrigação de desenvolver.

Este executivo continuará a desenvolver um trabalho para corrigir o investimento, as assimetrias e as arbitrariedades desenvolvidas em anteriores executivos e fará no futuro aquilo que tem feito até aqui, ao contrário por exemplo, das declarações recentes do Sr. Engº Manuel Marinho onde deixa antever que a governação municipal até pode ser exercida pelas redes sociais.



Este executivo municipal de maioria PS confirma aqui e com algum desgosto até, saber que os membros que faziam parte do executivo eleito pelo PSD não aprenderam a forma de gerir o município e continuam, em nosso entender, a dar uma imagem de impreparação para gerir os destinos do concelho, os quais, os barcelenses saberão reconhecer.

Por tudo isto votam a favor do documento apresentado.”

PRESTAÇÃO DE CONTAS

2 0 1 2



ÍNDICE

A - RELATÓRIO de GESTÃO	1
I – INTRODUÇÃO	1
II – ACTIVIDADES SECTORIAIS MAIS RELEVANTES.....	8
III – ANÁLISE ECONÓMICA E FINANCEIRA.....	13
3.1– Execução Orçamental.....	13
3.2 – Endividamento.....	36
3.3 - Equilíbrio Orçamental. Poupança Corrente	44
3.4 - Resumo dos Movimentos Financeiros da Gerência de 2012	45
3.5 - Saldos de Gerência - EVOLUÇÃO.....	46
3.6– Fluxos de Caixa: Saldo Final da Gerência de 2012	47
IV – PROCESSO PATRIMONIAL	49
4.1– Balanço	49
4.2 – Demonstração de Resultados	50
V – Notas Ao Balanço E Demonstração De Resultados	52
VI – Proposta De Aplicação Do Resultado Líquido Do Exercício.....	67
VII – Factos Relevantes Ocorridos Após O Termo Do Exercício	69
VIII – Contabilidade De Custos.....	71
IX – Rácios Económicos E Financeiros	76
B - DOCUMENTOS DE PRESTAÇÃO DE CONTAS	80
- Balanço	
- Demonstração de resultados	
- Controlo orçamental da despesa	
- Controlo orçamental da receita	
- Execução das Grandes Opções do Plano	
- Fluxos de caixa	
- Contas de ordem	
- Operações de tesouraria	
- Caracterização da entidade	

Handwritten signatures and initials in blue ink, including a large stylized 'C' and several illegible signatures.

- Notas ao balanço e à demonstração de resultados (integrado no relatório de gestão)
- Contratação administrativa – situação dos contratos
- Transferências correntes – despesa
- Transferências de capital – despesa
- Subsídios concedidos
- Transferências correntes – receita
- Transferências de capital – receita
- Subsídios obtidos
- Empréstimos
- Outras dívidas a terceiros
- Resumo diário de Tesouraria
- Síntese das reconciliações bancárias
- Mapa de Fundos de Maneio
- Relação de acumulação de funções
- Relação nominal de responsáveis
- Demonstração do Custo das Mercadorias Vendidas e das Matérias Consumidas
- Demonstração de Resultados Financeiros
- Demonstração de Resultados Extraordinários
- Imobilizado Bruto
- Amortizações
- Desdobramento das contas de provisões
- Mapa descritivo do valor dos abates
- Declarações relativas ao artigo 15.º da lei n.º 8/2012, de 21 de Fevereiro.
- Plano de Liquidação dos Pagamentos em Atraso

C - CONSOLIDAÇÃO DE CONTAS 424

C

Assin.

me

P. F. Alves

A
RELATÓRIO
DE
GESTÃO

I
INTRODUÇÃO

C

Clay
Klein.

Dr.
me

Clay
D.

I – INTRODUÇÃO

Em 2012 e aquando da elaboração do relatório de gestão de 2011 escrevemos: “Desde 2008 que a economia mundial em geral e a portuguesa em particular, sofreram um corte radical no ciclo de crescimento económico e com um agravamento sem precedentes nos anos seguintes de 2009, 2010 e 2011.” E podemos agora acrescentar ainda com mais preocupação o ano de 2012.

Hoje, podemos afirmar, que o desempenho da economia portuguesa em 2012 foi muito negativo e todo o quadro macroeconómico projectado no OE para aquele período, se saldou por um autêntico fracasso.

Acrescentamos ainda naquele documento: “No ano de 2012 as perspectivas económicas e financeiras ao nível europeu e particularmente os países do sul da Europa e designadamente Portugal, serão caracterizados por grandes incertezas quanto ao futuro.” Hoje, não falamos de incertezas, falamos de constatações por verificação dos resultados obtidos na execução do OE naquele período de 2012.

Aliás, a confirmar toda a nossa preocupação escrevemos também naquela altura: “A comprovar toda esta conjuntura desfavorável do nosso país, são as orientações estratégicas inscritas na Lei do OE/2012 (Lei do Orçamento de Estado) com medidas fortemente restritivas na óptica da despesa e um significativo aumento da carga fiscal, quer nos impostos sobre o rendimento, quer nos impostos sobre o consumo.”

Conhecida a execução do OE de 2012, o crescimento do PIB foi negativo em 3,2% contra o inicialmente previsto de 2,8; o défice inicialmente previsto para 4,5% foi de 6,4; o desemprego em cerca de 15% foi superior a 17%; a dívida pública foi superior a 120% do PIB.

Mas se a execução de 2012 se pautou por um fracasso, decorridos cerca de três meses de execução orçamental para 2013, o cenário macroeconómico já foi revisto para pior: segundo as previsões de diferentes instituições nacionais e internacionais, o PIB foi revisto para um crescimento negativo de 0,9 para 1,8 num cenário muito optimista, não faltando previsões bem mais pessimistas que apontam para um crescimento negativo de 2,2%; já a taxa de desemprego ultrapassará os 18%; quanto ao défice e após negociação com a troika este foi revisto para 5%.

O cenário da crise económica e financeira que tem caracterizado o país nestes últimos quatro anos, é revelador das dificuldades de toda a actividade económica também no nosso concelho.

Contudo, e desde que conhecidos os indicadores económicos e financeiros observados já no ano de 2008 com significativo agravamento em 2009 seria imperioso e urgente uma reflexão responsável para adaptar um modelo de gestão económica e financeira para o município para o quadriénio 2010/2013.

De salientar que este executivo municipal de maioria PS, obtida no sufrágio eleitoral de Outubro de 2009, e mercê de um grande conhecimento da gestão municipal até então, adoptou as medidas necessárias para que o município invertesse a tendência de endividamento galopante e excessivo de consequências imprevisíveis.

Naturalmente que os executivos anteriores de maioria PSD não se preocuparam com as novas realidades do mundo em geral e do país em particular.

Mas como adiante veremos, este executivo municipal é responsável pela elaboração dos instrumentos de gestão desde 2010 e até ao momento todas as medidas adoptadas desde essa data têm sido as mais correctas, diríamos as únicas possíveis numa perspectiva de rigor e responsabilidade como adiante se verá.

1.1- CRITÉRIOS E GESTÃO ORÇAMENTAL 2010/2013

Ao longo dos últimos 3 anos este executivo já pode ser avaliado pela gestão orçamental em todas as suas dimensões e, também, as medidas adoptadas para 2013.

Mas o mais importante agora será fazer uma análise embora breve das medidas adoptadas de 2010 a 2012 e observar os seus resultados.

Vejamos então o endividamento dos últimos quatro anos, até 2009 da responsabilidade do PSD e os últimos três da responsabilidade deste executivo de maioria PS:

Passivos Financeiros:

(Dados de referência: 31 de Dezembro de cada ano (em milhões de euros)


2009: Empréstimos 30.5; Fornecedores 18.4; Total = 48.9

2010: Empréstimos 27.7; Fornecedores 15.3; Total = 43.0

2011: Empréstimos 24.9; Fornecedores 14.3; Total = 39.2

2012: Empréstimos 22.4; Fornecedores 06.5; Total = 28.9

Como é observável, é indesmentível que o resultado obtido na redução da dívida municipal de 2009 a 2012 foi de 20 milhões de euros cerca de 42%.



Não é fácil que numa conjuntura particularmente difícil se tomem medidas orçamentais para consolidação das contas municipais num período de fortes restrições orçamentais da administração central e da consolidação das contas públicas.

Naturalmente que é difícil a redução da despesa com esta dimensão em apenas 3 anos. Mas é mais difícil ainda obter estes resultados sem prejudicar o investimento e adoptar uma política de acompanhamento de ajuda às famílias e às empresas como adiante se verá.

Este executivo municipal tem tido, ao longo destes três anos de mandato, um cuidado acrescido na elaboração dos seus orçamentos no sentido de os dotar com receitas susceptíveis de serem cobradas, para não criar uma ilusão de arrecadação de receitas que só servem para cabimentar e comprometer despesas e, nesse sentido, aumentar o endividamento com empréstimos bancários de médio e longo prazo ou com dívidas a fornecedores.

Era esta a política seguida até 2009 e não fora as medidas adoptadas por este executivo estaria hoje este município em incumprimento orçamental com as penalizações subjacentes tomadas pelo governo em matéria de endividamento excessivo e o eventual recurso a programas de apoio para reequilíbrio estrutural como o PAEL, e cujas repercussões seriam as de taxar os impostos municipais por valores mais altos com graves prejuízos para as famílias e as empresas.

Outra medida de grande relevância tomada por este executivo foi a transferência de competências para as juntas de freguesia através do protocolo dos 200%. Esta política permite um melhor investimento junto das populações satisfazendo, por isso, as suas aspirações mais imediatas.

As transferências para as juntas de freguesia vão muito para além das transferências do protocolo dos 200%.

Vejamos:

TRANSFERÊNCIAS FINANCEIRAS PARA AS JF:

(Dados de referência: 31 de Dezembro de cada ano (em milhões de euros))

2005 Não havia Protocolo da 200% 4,486

2006 Não havia Protocolo da 200% 2,626

2007 Não havia Protocolo da 200% 3,662

2008 Não havia Protocolo da 200% 4,373

2009 Não havia Protocolo da 200% 4,003

2010 Incluindo Protocolo da 200% 5,330

2011 Incluindo Protocolo da 200% 7,365

2012 Incluindo Protocolo da 200% 7,572

Como podemos observar, este executivo considera as JF como parceiras no modelo de gestão. Desde que tomou posse de 2010 a 2012 transferiu para as JF cerca de 20,5 milhões de euros. A média anual nestes 3 anos foi de 6,8 milhões. Ninguém consegue desmentir que estas transferências foram o valor mais alto de sempre.

Aliás, se compararmos o período de 2005 a 2009 ao longo de 5 anos de gestão do executivo de maioria PSD as transferências foram 19,1 milhões. Ou seja, o actual executivo aumentou as transferências em cerca de 44%.

Em 3 anos este executivo transferiu 20,5 milhões; o anterior executivo em 5 anos transferiu 19,1 milhões.

A política fiscal do município deliberada por este executivo, é uma política de redução de impostos directos e indirectos na defesa das famílias, das empresas e da economia.

Não obstante as sucessivas perdas de receitas das transferências da administração central foi possível reduzir a taxa do IMI para 0,35 dos prédios avaliados e de 0,7 dos não avaliados.

De salientar que a taxa legal na cobrança do IMI para os prédios avaliados, é de 0,3 a 0,5. Por isso, a taxa cobrada por este município é inferior em 30% da permitida por Lei.

Também todas as taxas que o município cobra não são actualizadas desde 2010 e cujo aumento acumulado com base no IPC nestes 4 anos seria de 11,6%.

Não são cobradas taxas das explanadas por ocupação do espaço público como forma de estimular o sector da restauração.

A Derrama isentada em 2010 foi cobrada no ano de 2012 e respeitante ao exercício das empresas de 2011. Contudo, as empresas de menor volume de negócios, até 150.000 euros

ficaram isentas e acima daquele montante pagaram uma taxa reduzida de 1,2% contra os 1,5%. É uma redução de mais de 13%.

O município tem um prazo médio de pagamento inferior a 90 dias e tem cumprido a LCPA (Lei dos Compromissos e dos Pagamentos em Atraso).

De salientar a execução orçamental conseguida numa conjuntura particularmente difícil.

Do lado da receita a execução foi cerca de 80% e da despesa cerca de 79%. Esta execução é muito relevante pois com uma crise particularmente difícil o município teve um comportamento económico e financeiro melhor que em 2011.

De notar ainda, e não obstante a grave crise económica e financeira que vivemos, as receitas arrecadadas em 2012 foram superiores em cerca de 2,5 milhões relativamente a 2011 correspondendo a um aumento de 4,6%; no tocante à despesa o aumento foi de cerca de 3,6%, ou seja, inferior à receita.

De salientar ainda que em 2012 as receitas de capital foram superiores à do ano de 2011, cerca de 17,3 milhões e cerca de 13,5 respectivamente e a melhor dos últimos anos.

Também nas despesas se observaram resultados significativos: a despesa corrente baixou para cerca de 33,5 milhões em 2012 contra os 35,5 em 2011 e os 37 em 2010; nas despesas de capital houve um aumento significativo: cerca de 22,5 milhões em 2012 contra os 21 em 2011 e 18,5 em 2010.


Estes resultados foram obtidos em condições muito adversas na conjuntura actual designadamente no aumento das taxas do IVA na restauração com implicações nas cantinas escolares e também da electricidade.

Este executivo continua empenhado na consolidação das finanças públicas e na sustentabilidade financeira do município e se o saldo de tesouraria em cerca de 1,1 milhões de euros tivesse sido utilizado para saldar dívida não paga aos fornecedores, o saldo da dívida de execução orçamental aos fornecedores seria ainda menor.

A análise económica e financeira em todas as suas dimensões encontra-se bem discriminada e comentada, mais adiante no capítulo III constante deste relatório.

Estamos certos que esta é a política certa e cujos resultados têm sido comentados por instituições externas que confirmam os bons resultados obtidos.

De salientar ainda que todos os limites de endividamento líquido e dos empréstimos de médio e longo prazo fortemente reduzidos pela Lei do OE, têm sido cumpridos pelo executivo não tendo ainda esgotado a sua margem.



No capítulo de apoio às rendas de casa foi reformulado o Regulamento tornando-o mais justo e mais equitativo na ajuda às famílias mais carenciadas. O valor pago no ano de 2012 situou-se em mais de 680.310 euros;

No apoio à habitação social, a câmara deliberou atribuir subsídios em cerca de 375,000,00 euros, dos quais já pagou 142,325,00 euros correspondentes à 1ª fase;

Nas bolsas de estudo a câmara pagou cerca de 54.160,00 euros;

Na educação a câmara forneceu livros escolares aos alunos do 1º ciclo numa despesa de cerca de 129.650 euros;

No transporte dos alunos com necessidades de ensino especial a câmara pagou cerca de 221.485,00 euros;

Nos transportes escolares em todo o concelho, a câmara pagou cerca de 2.677 milhões de euros;

Nas cantinas escolares a Câmara pagou cerca de 2.066 milhões de euros;

Nas isenções de 100% e redução de 50% aos alunos carenciados nas cantinas escolares, a câmara deixou de receber mais de 500.000 euros.

Não obstante a verificação de um cenário económico e financeiro desfavorável ocorrido no ano de 2012 e a consequente dificuldade na arrecadação da receita, foi possível distribuir com critério, rigor e visão estratégica, os recursos disponíveis de acordo com as necessidades e realidade do nosso vasto concelho.

(Handwritten signature)

(Handwritten signature)

(Handwritten signature)

II ACTIVIDADES

*A. C. Long Hillier
and
F. Allen*

II – ACTIVIDADES SECTORIAIS MAIS RELEVANTES

ORDENAMENTO DO TERRITÓRIO E URBANISMO

É importante fazer aqui um ponto da situação ao PDM: não obstante este instrumento de gestão do ordenamento do território não influenciar do ponto de vista da gestão económica e financeira nem da execução orçamental os seus resultados, não podemos deixar de considerar que o PDM teve um grande impulso com vista à sua aprovação definitiva. Foi terminada e aprovada pela comissão de acompanhamento e da CCDRN a carta da REN bem como a elaboração do seu regulamento; está pendente para aprovação a carta da RAN que se julga aprovada brevemente pela entidade Regional de Braga; tem havido reuniões sistemáticas com a equipa de acompanhamento bem como as demais instituições envolvidas no processo de revisão.

Quanto ao investimento nesta área, destacamos a grande aposta na viação rural com grande impacto nas freguesias. Seria fastidioso descrever aqui a quantidade de ruas, caminhos e outros arranjos urbanísticos levados a cabo no concelho: as inúmeras recuperações efectuadas em edifícios antigos como a recuperação da Torre Medieval a inaugurar brevemente; os inúmeros alargamentos de cemitérios entre outros.

EDUCAÇÃO

O ano de 2012 marcou, sem dúvida alguma, o arranque definitivo da construção dos novos centros escolares: Fogaça, Arcozelo, Lijó, Gilmonde e Fragoso/II e a inauguração do de Viatodos. Nunca neste concelho se investiu tanto em infra-estruturas escolares e em tão pouco espaço de tempo. Foram, também, melhorados outros equipamentos escolares como por exemplo de Silveiros e Alheira, entre outros.

Em apenas três anos de mandato, o objectivo deste executivo é manter o desenvolvimento estratégico e sustentado do nosso concelho para a obtenção de um serviço de excelência da acção educativa.

A atribuição dos manuais escolares até ao primeiro ciclo; a aquisição de viaturas para transporte dos alunos para freguesias vizinhas por encerramento das escolas de acordo com a carta educativa, tem sido uma preocupação constante deste município; os protocolos efectuados com várias instituições para o bom funcionamento das cantinas; o adiantamento da Componente de Apoio às Famílias; a atribuição de subsídios para apoio aos transportes e refeições escolares aos alunos de famílias carenciadas; foi também possível levar à prática múltiplas parcerias com o município e a comunidade educativa; foi ainda possível desenvolver um projecto de dinamização da rede de bibliotecas escolares envolvendo escritores, ilustradores e formação aos profissionais bibliotecários; foi ainda implementado entre muitas outras iniciativas, uma nova plataforma da educação com múltiplas funcionalidades com o objectivo de prestar um melhor serviço às famílias, aos alunos e ao município; as escolas do 1º ciclo foram contempladas com 52 quadros interactivos com formação a 100 professores contribuindo, desse modo, para um melhor serviço prestado aos alunos.

CULTURA

A política cultural teve uma actividade muito positiva, foram desenvolvidos muitos protocolos com as diversas associações do concelho incentivando a poesia o teatro, o cinema, a música conferências, folclore, apoio aos escritores barcelenses no lançamento de edições de livros, finalização do projecto de recuperação da Torre Medieval em fase de inauguração, os acabamentos do Museu de Olaria e em articulação com o pelouro do turismo entre outros eventos e actividades desenvolvidas ao longo de todo o ano e particularmente as comemorações nas datas festivas.

Conscientes da importância dos caminhos de Santiago, foi feita uma aposta clara na segurança e itinerário cultural. Uma aposta na salvaguarda do património material e imaterial.

Houve um olhar especial para o património arqueológico do vale do Neiva recuperação nomeadamente da Necrópole de Panque: acompanhamento técnico e logístico ao núcleo museológico de Balugães; Protocolo com o grupo do estudo histórico do Neiva para acompanhar a manutenção dos locais arqueológicos.

O pelouro da cultura tem tido ao longo destes anos e particularmente em 2012 uma grande aposta de diversidade dos seus conteúdos e é hoje no contexto distrital um ponto de referência na visita de muitos turistas. A política cultural do município tem uma actividade diversificada durante todo o ano, não se ficando apenas para animação de âmbito sazonal.

JUVENTUDE

No âmbito do pelouro da juventude foi desenvolvido um programa de intensa actividade ao longo de todo o ano com o programa de ocupação de tempos livres, a criação do cartão Barcelos jovem, o projecto de arte jovem de Barcelos, projecto Barcelos para a música, projecto moda Barcelos, festival milhões de festa, mostra de associativismo juvenil e festa da juventude, projecto agarra-te à vida, jornadas de educação para a saúde, entre muitas outras actividades desenvolvidas ao longo do ano.

Para além da excelente qualidade e dimensão de muitas actividades do pelouro da juventude, é importante salientar o sucesso na aposta do "Milhões de Festa" pela sua projecção ao nível nacional e internacional. Foi uma aposta ganha e só por má fé se pode dizer que este festival não trouxe a Barcelos milhares de jovens provenientes das mais variadas origens. A promoção de Barcelos junto da população jovem e com este festival deve ser para continuar inserida numa perspectiva de dinamização de Barcelos como pólo de desenvolvimento turístico, cultural e de desenvolvimento de actividades económicas.

DESPORTO

No âmbito desportivo foi possível desenvolver com as mais variadas associações do concelho programas de desenvolvimento desportivo de incentivo à prática desportivo nas suas diferentes actividades. Futebol, andebol, natação, ténis, ciclismo, hóquei em patins, motociclismo entre outras. Estabeleceu protocolos de colaboração com diversas associações públicas e privadas na organização de eventos de âmbito local, nacional e internacional. O pelouro do desporto trouxe para Barcelos uma dinâmica sem precedentes e tem mostrado que o

desporto deve continuar a ter nos horizontes um vector de desenvolvimento para Barcelos e não esquecer o grande empenho que deve continuar a ser dado ao desporto que envolve o tiro desportivo pelo sucesso de certames internacionais em cooperação com o Clube de Tiro da Fervença e que Barcelos tem sabido aproveitar, bem como a colaboração com "Os Amigos da Montanha" no desporto aventura.

TURISMO E ARTESANATO

O turismo e artesanato são para Barcelos os sectores mais importantes como pólos dinamizadores de desenvolvimento da economia local por um lado e do nome de Barcelos por outro. Em 2012 Barcelos investiu em eventos promocionais na busca de novos visitantes no contexto nacional e internacional.

O pelouro do turismo delineou a sua actividade para 2012 numa perspectiva de desenvolvimento estratégico para Barcelos consubstanciada na "Estratégia Barcelos 2020".

O pelouro do turismo e artesanato participou em 2012 nos eventos mais importantes ao nível do país e do estrangeiro mais concretamente na mostra de artesanato em Espanha, na BTL (Bolsa de Turismo de Lisboa), na organização do Festival Art & Tur na participação em Barcelos numa acção descentralizada do Concurso Internacional de Bruxelas sobre o vinho verde, cuja sede principal do concurso foi em Guimarães no âmbito do Quadrilátero, promoveu em parceria com a EMEC a feira do artesanato de Barcelos com grande projecção nacional e internacional.

Em 2012 o pelouro apostou, também, no ciclo de animação do carnaval, na semana gastronómica incluindo o galo na gastronomia, e candidatou a fundos comunitários um projecto de recuperação da casa Rosa Ramalho em articulação com o pelouro da cultura, desconhecendo-se a aprovação ou não do referido projecto tendo em conta a incerteza na gestão do QREN em fim de ciclo. Foram ainda discutidos no âmbito do Eixo Atlântico outros projectos a desenvolver no ano de 2013, nomeadamente, os mercados tradicionais e o desenvolvimento dos caminhos de Santiago que sendo uma área de grande importância para este pelouro está também a ser desenvolvido e articulado com o pelouro da cultura.

ACÇÃO SOCIAL

A crise económica e financeira que atingiu o nosso país nos últimos anos e particularmente no ano de 2012 tem produzido desigualdades crescentes no nosso concelho e, desde logo um olhar mais cuidadoso do Pelouro da Acção Social.

Ao longo deste mandato as políticas de Acção Social desenvolvidas por este executivo pautam-se por uma responsabilização e participação activa de todos os agentes sociais e económicos do território e parceiros da rede social, fomentando o princípio da Responsabilidade Social, da inovação e sustentabilidade dos projectos.

Promover o desenvolvimento social local, orientado pelo Plano estratégico - PLANO DE DESENVOLVIMENTO SOCIAL E DE SAÚDE até 2015, aprovado em Setembro de 2011, gerindo e potenciando os recursos endógenos, acreditamos na melhoria da condição de vida e do bem-estar da população.

O Pelouro de Acção Social acompanhou de uma forma sistemática a atribuição do apoio à comparticipação do pagamento de renda de casa; o apoio à habitação social; a atribuição de bolsas de estudo do ensino superior; apoio à acção social escolar; apoio no transporte de munícipes com deficiência para os CAO; desenvolvimento do projecto Cavado Prospectivo; projecto Barcelos Plural; implementação do Projecto-Piloto de Mediadores Municipais; adesão à Rede Portuguesa das Cidades Saudáveis; cooperação com a Comissão de Protecção de Crianças e Jovens.

Foram implementadas políticas de combate à pobreza e exclusão social em complementaridade com as Instituições e tecido empresarial local, fomentando o trabalho em parceria e potenciando e optimizando a capacidade de resposta a um número cada vez maior de solicitações por parte dos cidadãos. Desta forma as famílias mais carenciadas beneficiam ainda de outros apoios, promovidos e dinamizados pelo município, com o imprescindível apoio de empresas, que, conscientes da responsabilidade social, associam-se ao Município na melhoria da promoção da qualidade de vida e saúde das populações, a exemplo temos os projectos: Barcelos a Sorrir; Promoção de Imagem; Promoção da saúde ocular e auditiva.

O projecto da criação de uma universidade sénior em Barcelos foi gizado pelo Pelouro de Acção Social e Saúde Pública da CMB, com o objectivo de disponibilizar aos barcelenses com mais de 55 anos de idade, com ou sem habilitações literárias, acções de natureza pedagógica e de ensino não formal. Implementou-se um conjunto de actividades de valorização dos saberes, conhecimentos e experiências dos seniores, encarando proactivamente a situação da reforma e o processo de envelhecimento, como mais uma etapa da sua vida e não como o ultimo patamar. Através de um plano pedagógico e cultural, procura-se aumentar a participação das pessoas em diferentes domínios da vida pública e promover a qualidade de vida e o bem-estar social.

Neste sentido o grande desafio que se nos coloca nos próximos anos passa por encontrar respostas que respondam efectivamente aos anseios da população, assente numa lógica de desenvolvimento sustentável, da eficiência colectiva, que rentabilize os recursos, que capacite os agentes e que potencie os resultados, proporcionando o bem-estar de todos.

OUTRAS ACTIVIDADES

Durante o ano de 2012 foram ainda desenvolvidas muitas outras actividades de grande relevância, designadamente na política de trânsito e dos transportes, nos parques e jardins e na protecção civil.

III
ANÁLISE ECONÓMICA
E FINANCEIRA

(Handwritten mark)

Prof. Solis.

(Handwritten mark)

21

(Handwritten mark)

(Handwritten signature)

III – ANÁLISE ECONÓMICA E FINANCEIRA

3.1 – EXECUÇÃO ORÇAMENTAL

3.1.1-Execução orçamental global

A análise da execução orçamental deve estabelecer uma relação com as previsões inscritas nos orçamentos aprovados.

Deste modo, é importante referir que o orçamento apresentado para 2012 é inferior ao do ano anterior em 8,9 milhões de euros, ou seja contempla uma redução de 11,7%, situação que se reflecte naturalmente nas taxas de execução ora apresentadas.

Tem sido, de facto, preocupação elaborar orçamentos mais realistas, no entanto havia compromissos assumidos a garantir que inviabilizava o ajustamento imediato pelo que os efeitos só agora são mais visíveis.

Com este objectivo praticamente concretizado, obteve-se no global da execução taxas de realização de 80% o que se considera muito confortável na actual conjuntura económico-financeira.

As receitas totais tiveram um comportamento positivo na medida em que foram superiores às do ano transacto em 2,5 milhões de euros, valor que representa um aumento de 4,6%.


Do lado da despesa verificou-se um aumento mais contido, sendo de 2 milhões de euros, ou seja 3,6%.

Da execução anual resultou uma poupança em termos financeiros – saldo de tesouraria – de 1,1 milhões de euros que transita para o exercício seguinte, também superior ao ano 2011.

Quadro n.º 1

Síntese da Execução do Orçamento (Un.: Euros)

Designação	Orçamento		Execução (c)	Taxa de Execução (%)
	Inicial (a)	Final (b)		
Receitas	67.671.893	71.152.767	57.118.921	80,3%
Despesas	67.671.893	71.152.767	56.082.948	78,8%








Evolução da Execução Orçamental

Designação	2009	2010	2011	2012
Receitas	55.390.297	59.855.146	54.599.626	57.118.921
Despesas	55.233.260	58.899.452	54.118.752	56.082.948

3.1.2 – Execução Orçamental Da Receita E Da Despesa

As receitas globais do exercício aumentaram 2,5 milhões de euros, como se verificou atrás, tendo esse aumento resultado da melhor execução das receitas de capital.

Sublinha-se que a execução do exercício que classificamos de boa teve a seguinte evolução: as receitas correntes foram inferiores em 1,3 milhões de euros (3,1%) e as de capital superiores em 3,8 milhões de euros (28,1%).

Destacar ainda que a taxa de execução da despesa de capital é a mais elevada dos últimos anos que resulta do ritmo dos investimentos em curso e das contrapartidas financeiras daí decorrentes.

No que respeita às despesas correntes referir que acompanharam a tendência das receitas correntes, foram inferiores em 2 milhões de euros relativamente às do ano transacto, situação que denota o rigor imposto no controlo dos custos de funcionamento e de gestão.

Quadro n.º 3

Síntese da Execução da Receita e da Despesa

Designação	Final	Execução	Taxa de Execução (%)
Receitas			
Correntes	43.711.582	39.772.121	91,0%
Capital	27.441.185	17.346.800	63,2%
Despesas			
Correntes	38.425.216	33.585.709	87,4%
Capital	32.727.551	22.497.239	68,7%

Em consequência desta percepção da tendência de contenção da receita corrente a Câmara Municipal ajustou, naturalmente, o nível da despesa, procurando manter a prestação de serviços nos moldes habituais, com qualidade e garantir o equilíbrio das contas.

Ci
Ang. Selvi.
J. M. F. A.

Foi um ano particularmente difícil e preocupante pois que com receitas diminuídas enfrentou-se aumento dos preços de bens e serviços, de impacto considerável como o combustível, a energia e a restauração (refeições escolares).

No que respeita ao consumo de energia eléctrica foram tomadas medidas excepcionais de redução do período de iluminação para contrabalançar o aumento decorrente da taxa do IVA de 6% para 23%.

Quanto às outras despesas apenas foi possível sensibilizar para a necessidade de consumir o estritamente necessário.

Relativamente à despesa de capital que se situou em 22,5 milhões de euros, a mais elevado do triénio, deve referir-se que contou com uma receita de capital superior em 3,8 milhões de euros à do ano anterior e de uma poupança corrente de 6 milhões de euros.

Quadro n.º 4

Evolução da Execução da Receita e Despesa

Designação	2009	2010	2011	2012
Receitas				
Correntes	44.233.983	43.946.865	41.053.974	39.772.121
Capital	11.156.314	15.908.281	13.545.652	17.346.800
Despesas				
Correntes	34.895.372	37.889.321	35.596.164	33.585.709
Capital	20.337.888	21.010.131	18.522.588	22.497.239

Handwritten signatures and initials in blue ink, including a large 'C' and several illegible signatures.

Os gráficos seguintes revelam a melhor execução da componente corrente do orçamento.

Figura 1

Comparação entre a Despesa Orçamentada Final e Executada

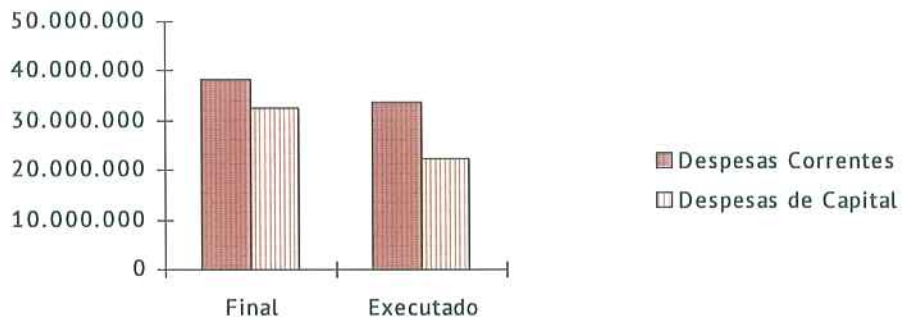
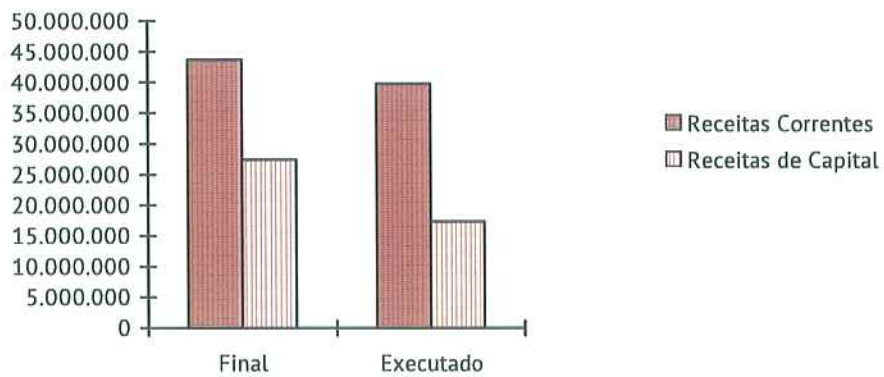


Figura 2

Comparação entre a Receita Orçamentada Final e Executada



Handwritten signatures and initials in blue ink, including a large 'C' and several illegible signatures.

3.1.2.1 – Execução Orçamental Da Receita

A taxa de execução da receita corrente é idêntica à do ano transacto situando-se nos 91%, no entanto a execução das receitas de capital é francamente superior à verificada em 2011 situação que deriva da venda de bens de investimento e de transferências relativas a comparticipação em investimentos de obras em curso, designadamente dos centros escolares.

Objectivamente, não fora o comportamento das receitas de impostos directos e das transferências provenientes de candidaturas de obras com financiamento FEDER a receita sofreu contracção nas diversas rubricas orçamentais.

Salienta-se contudo que a venda de bens de investimento, que tem natureza esporádica ou ocasional, registou um valor de 1,5 milhões de euros; Esta execução, tendo ficado aquém das expectativas, consideramos bastante satisfatória para as actuais condições do mercado; procurou-se promover a venda de bens, recorrendo-se à publicitação da oferta nos meios de comunicação social.

Assim e nas difíceis condições de mercado em que a obtenção de crédito bancário é mais retraída conseguiu-se concretizar a venda de 14 moradias do Loteamento da Malhadoura em Milhazes, restando ainda 16, que se espera concretizar a breve prazo.

Quadro n.º 5

Receita Orçamentada e Cobrada por Classificação Económica

Designação	Orçamento Final Valor	Liquidada Valor	Executado Valor	Taxa de Execução
RECEITAS CORRENTES	43.711.582	71.000.751	39.772.121	91,0%
Impostos Directos	12.952.100	12.066.799	12.066.799	93,2%
Impostos Indirectos	1.202.500	1.199.342	938.552	78,1%
Taxas, Mult. e O. Penal.	1.521.250	1.359.861	1.204.800	79,2%
Rendimento Propriedade	4.035.050	30.964.495	2.768.529	68,6%
Transferências Correntes	20.597.382	20.670.617	19.602.797	95,2%
Vendas Bens e Serviços	3.353.300	4.568.259	3.079.266	91,8%
Outras Receitas Correntes	50.000	171.378	111.378	222,8%
RECEITAS CAPITAL	27.441.185	17.231.785	17.346.800	63,2%
Vendas Bens Investimento	4.359.000	1.426.485	1.541.500	35,4%
Transferências de Capital	19.599.311	12.266.875	12.266.875	62,6%
Passivos Financeiros	3.000.000	3.000.000	3.000.000	100,0%
Outras Receitas de Capital	1.000	0	0	0,0%
Reposições não Abatidas nos Pagamentos	1.000	57.551	57.551	5755,1%
Saldo da Gerência Anterior	480.874	480.874	480.874	100,0%
TOTAL GERAL	71.152.767	88.232.536	57.118.921	80,3%

Da observação do quadro resulta que a execução da receita denuncia claramente a situação de recessão económica e financeira em que estamos imergidos pois ao nível da actividade relativa a licenciamentos diversos como infraestruturas urbanísticas e actividades comerciais, obras, habitações, entre outras registam as descidas que já eram expectáveis.

A situação aqui demonstrada de redução acentuada e contínua de actividade local é muito preocupante para a autarquia pois é propícia ao desencadear de situações de degradação das condições sociais e humanas, situação que exige mais intervenção mas também recursos financeiros, recursos estes cada vez mais exíguos e comprometidos.

No que respeita à receita liquidada referir que foi reflectido o valor de 20,4 milhões de euros, valor decorrente das rendas do contrato de concessão cujo término ocorrerá em 2021. Na análise deve pois ser tomada em consideração este registo que ainda não se tinha verificado.

O valor da renda anual da EDP em 2012 foi de 2,47 milhões de euros, receita trimestral e pontualmente, em simultâneo com o pagamento da factura de iluminação pública.

A renda anula da concessão relativo ao contrato de exploração da rede de água e saneamento, no valor de 360,4 mil euros, encontra-se liquidada e não paga, dado que a Águas de Barcelos procede à sua retenção na sequência da decisão do Tribunal Arbitral, decisão que está a ser contestada pelo Município.

Quadro n.º 6
Evolução da Receita Desagregada

Designação	2009	2010	2011	2012
RECEITAS CORRENTES	44.233.983	43.946.865	41.053.974	39.772.121
Impostos Directos	13.088.337	11.686.792	12.061.084	12.066.799
Impostos Indirectos	1.568.117	1.508.424	1.088.067	938.552
Taxas, Mult. e O. Penal.	1.733.620	1.581.853	1.337.970	1.204.800
Rendimento Propriedade	2.920.088	3.319.741	3.593.626	2.768.529
Transferências Correntes	21.650.016	21.541.543	20.017.798	19.602.797
Vendas Bens e Serviços	3.249.754	3.263.123	2.905.551	3.079.266
Outras Receitas Correntes	24.051	1.045.389	49.878	111.378
RECEITAS CAPITAL	11.156.314	15.908.281	13.545.652	17.346.800
Vendas Bens Investimento	224.514	11.750	0	1.541.500
Transferências de Capital	9.560.619	12.217.957	9.494.041	12.266.875
Passivos Financeiros		3.500.000	3.000.000	3.000.000
Outras Receitas de Capital	0	14.877	14.087	0
Reposições não Abatidas nos Pagamentos	33.277	6.661	81.830	57.551
Saldo da Gerência Anterior	1.337.904	157.036	955.694	480.874
TOTAL GERAL	55.390.297	59.855.146	54.599.626	57.118.921

Handwritten signatures and initials in blue ink at the bottom right of the page.

Estrutura da Receita Corrente Executada

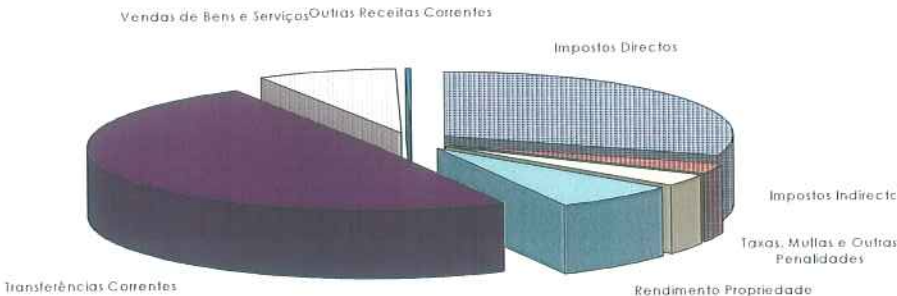
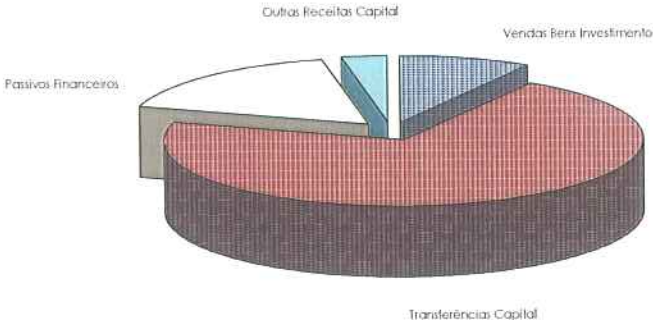


Figura 4

Estrutura da Receita Capital Executada



Handwritten signatures and initials in blue ink.

RECEITAS FISCAIS

Neste capítulo das receitas fiscais analisamos o comportamento das receitas de impostos propriamente ditos e as decorrentes do pagamento de taxas pela concessão de licenças de diversa ordem e natureza.

São, pois, estas últimas que mais evidenciam o impacto da precariedade da situação económico-financeira em que nos encontramos, de inquestionável gravidade e preocupação.

A prudência, receio ou dificuldades efectivas dos agentes são elementos determinantes sobre as decisões de investir e consequentemente produzem impacto na actividade económica da circunscrição municipal.

Assim, são as receitas provenientes de taxas estabelecidas em regulamentos municipais que continuam a confirmar uma tendência decrescente de modo muito especial as relativas a licenciamentos de obras e loteamentos pois são estas também as receitas mais significativas no conjunto das receitas cobradas enquadradas nesta tipologia.

De notar ainda que as taxas pagas por “empresas” descem 38% relativamente a 2010 e 14% quando comparado com 2011; No que respeita aos agentes individuais os valores reduziram 24% comparativamente com 2010 e 10% relativamente a 2011.

Já no que respeita aos impostos, o global da receita é em termos absolutos semelhante à arrecadada em 2011, mas inferior em 7,8% à obtida em 2009.

O IMT, que decorre da efectivação de transacções onerosas de bens imóveis localizados no concelho, mantém a tendência decrescente nos últimos anos e muito acentuada pois que reduziu 43% relativamente a 2009.

De notar que a receita do IMI em termos absolutos é semelhante à arrecadada em 2011 e que o IUC aumentou 284 mil euros, valor que representa um aumento de 14,9%. A receita proveniente da Derrama, em que a taxa fixada foi de 1,2% e concedida uma margem de isenção para volume de negócios até 150.000 euros, superou em muito as expectativas e teve uma execução de 180%.

Em termos de execução anual deverá referir-se que esta diminuição estava prevista no orçamento, pelo que as previsões são reveladoras dessa prudência, demonstradas pelas taxas de execução obtidas que são na generalidade muito boas.

As receitas fiscais representam 25% das receitas do orçamento no exercício.

Quadro n.º 7

Estrutura e Execução das Receitas Fiscais

Designação	Orçamento Final	Executado	Taxa de Execução
	Valor	Valor	
Impostos Directos	12.952.100	12.066.799	93,2%
Imposto Municipal sobre Imóveis	7.000.000	6.876.857	98,2%
Imposto Único de Circulação	2.000.000	2.198.819	109,9%
Imposto Municipal s/ Transmissões Onerosas Imóveis	3.500.000	2.142.836	61,2%
Derrama	450.000	810.628	180,1%
Impostos Abolidos	2.050	37.659	1837,0%
Impostos Directos Diversos	50	0	0,0%
Impostos Indirectos	1.202.500	938.552	78,1%
Mercados e Feiras	500.000	454.395	90,9%
Loteamentos e Obras	500.000	277.428	55,5%
Ocupação da Via Pública	50.000	39.920	79,8%
Publicidade	50.000	67.193	134,4%
Outros	102.500	99.616	97,2%
Taxas, Multas e Outras Penalidades	1.521.250	1.204.800	79,2%
Loteamentos e Obras	1.100.000	852.098	77,5%
Ocupação da Via Pública	50.000	40.458	80,9%
Caça, uso e porte de arma	500	894	178,8%
Outras	250.750	191.772	76,5%
Juros de Mora	20.000	51.352	256,7%
Juros compensatórios	60.000	49.588	82,6%
Coimas e penalidades por contra-ordenações	20.000	1.853	9,3%
Multas e penalidades diversas	20.000	16.805	84,0%
TOTAL	15.675.850	14.210.151	90,6%

Quadro n.º 8

Evolução dos Impostos Directos

Designação	2009	2010	2011	2012
Imposto Municipal sobre Imóveis	6.413.967	6.472.830	6.835.658	6.876.857
Imp. Municipal s/ Veiculos ou Imp. Único de Circulação	1.687.900	1.781.299	1.914.272	2.198.819
Imposto Municipal sobre Transm. Onerosas Imóveis	3.709.368	3.343.953	3.276.881	2.142.836
Derrama	1.098.382	55.067	2.103	810.628
Impostos Abolidos	178.720	33.643	32.170	37.659
TOTAL	13.088.337	11.686.792	12.061.084	12.066.799

C. Pires
Paulo
Paulo
Paulo

Quadro n.º 9
Evolução dos Impostos Indirectos

Designação	2009	2010	2011	2012
Mercados e Feiras	639.693	553.738	476.998	454.395
Loteamentos e Obras	675.498	708.999	448.388	277.428
Ocupação da Via Pública	43.461	42.471	36.069	39.920
Publicidade	72.957	67.973	27.761	67.193
Outros	136.498	135.242	98.851	99.616
TOTAL	1.568.107	1.508.423	1.088.067	938.552

Quadro n.º 10
Evolução das Taxas

Designação	2009	2010	2011	2012
Loteamento e Obras	1.270.384	1.210.404	957.379	852.098
Ocupação da Via Pública	56.200	58.650	48.457	40.458
Caça, uso e porte de arma	1.053	1.135	883	894
Saneamento	32	0	16	0
Outras	231.026	202.990	217.713	191.772
Juros de Mora	27.976	22.893	15.711	51.332
Juros Compensatórios	51.946	58.790	63.293	49.588
Coimas e Penalidades por Contra-Ordenação	55.389	8.041	17.284	1.853
Multas e Outras Penalidades	39.614	18.949	17.234	16.805
TOTAL	1.733.620	1.581.852	1.337.970	1.204.800

VENDA DE BENS E SERVIÇOS

Neste capítulo destaca-se a receita proveniente da recolha e tratamento dos resíduos sólidos produzidos no concelho que em termos absolutos se cifra em mais de 1,8 milhões de euros. Pela prestação deste serviço o Município cobra um preço que deverá reflectir o custo suportado com toda a actividade. No entanto, para verificar-se tal situação teria de ser cobrado um valor substancialmente superior, situação que no contexto actual não haverá condições para assim proceder.

Acresce referir, para além do serviço de recolha de resíduos já ser deficitário em termos de rentabilidade terá de ser feito um esforço de investimento na frota de recolha de resíduos pois que os equipamentos estão a ficar obsoletos e a provocar despesas de manutenção elevadas.

A receita cobrada de resíduos é a mais significativa e teve uma execução de 95%, para o que contribuiu a activação da garantia bancária apresentada pela ADB- Águas de Barcelos, pois que a entidade não tem procedido à entrega dos valores cobrados por iniciativa própria.

De referir que a receita de resíduos sólidos é a que origina mais processos de liquidação de receita por cobrar, sendo que o valor em dívida no final do ano é da ordem dos 1,2 milhões de euros.

No que se refere à receita de transportes e cantinas escolares esta registou uma taxa de execução bastante boa para a previsão efectuada, no entanto é inferior à do ano anterior e revela mesmo tendência decrescente, a que está associado também a concessão de maior número de isenções, por precariedade da situação económico-financeira dos agregados familiares ou mesmo falta de pagamento.

As receitas provenientes da venda de bens e serviços representam 5,4% das receitas obtidas no exercício.

As demais receitas têm um carácter residual.

Quadro n.º 11

Estrutura Venda Bens e Serviços

Designação	Orçamento Final	Executado	Taxa de Execução
	Valor	Valor	
Venda de Bens	100	0	0,0%
Matérias de consumo	50	0	0,0%
Água	50	0	0,0%
Venda de Serviços	3.315.000	3.042.972	91,8%
Serviços Culturais	20.000	23.913	119,6%
Resíduos Sólidos	2.000.000	1.897.686	94,9%
Trabalhos por conta de particulares	5.000	744	14,9%
Cemitérios	50.000	16.041	32,1%
Mercados e feiras	70.000	67.514	96,4%
Parques de estacionamento	25.000	9.263	37,1%
Transportes escolares	335.000	289.495	86,4%
Cantinas escolares	800.000	733.311	91,7%
Outros	10.000	5.005	50,1%
Rendas	38.200	36.294	95,0%
Habitacões	6.000	4.980	83,0%
Edifícios	7.200	6.792	94,3%
Outras	25.000	24.522	98,1%
TOTAL	3.353.300	3.079.266	91,8%

Ci *Chon* *Volvi* *di* *de* *de* *de* *de*

Quadro n.º 12

Evolução Venda Bens e Serviços

Designação	2009	2010	2011	2012
Água	90	7	80	0
Serviços Culturais	7.909	2.791	18.854	23.913
Resíduos Sólidos	1.740.772	1.990.596	1.652.461	1.897.686
Trabalho por Conta Particulares	83.380	3.880	5.367	744
Cemitérios	10.945	44.229	34.251	16.041
Mercados e Feiras	74.037	71.433	72.393	67.514
Parques de Estacionamento	24.139	23.281	19.209	9.263
Transportes Escolares	331.516	336.233	313.990	289.495
Cantinas Escolares	924.415	747.691	742.643	733.311
Outros	10.262	6.005	9.703	5.005
Rendas	42.289	36.977	36.600	36.294
TOTAL	3.249.754	3.263.123	2.905.551	3.079.266

TRANSFERÊNCIAS OBTIDAS

No que se refere a transferências obtidas as expectativas foram atingidas à excepção das receitas relativas ao FEDER.

Estas receitas têm subjacente a execução dos projectos os quais são susceptíveis de sofrerem atrasos decorrentes de factores diversos, com impacto, naturalmente, na execução financeira das candidaturas, ou seja nos recebimentos.

Esta situação verificou-se designadamente com os projectos dos vários Centros Escolares que no ano de 2012 tinham previsto no PPI uma realização demais de 10 milhões de euros que se prolongou para 2013.

Outros investimentos de relevo com impacto ao nível das receitas por se tratar de obras financiadas são a Remodelação e Valorização do Museu de Olaria e a Recuperação da Torre Medieval, cuja execução só se iniciou na parte final do ano em razão do que não se reflectiu na receita.

Do investimento previsto em escolas no ano de 2012 foi concretizado 5,3 milhões de euros; o financiamento recebido no ano foi de 4,6 milhões de euros.

Quadro n.º 13
Estrutura e Execução das Transferências Obtidas

Designação	Orçamento Final	Executado	Taxa de Execução
	Valor	Valor	
Transferências Correntes	20.597.382	19.602.797	95,2%
Fundo Equilíbrio Financeiro	11.509.741	11.503.951	99,9%
Fundo Social Municipal	2.087.737	2.087.980	100,0%
Participação Variável no IRS	1.901.354	1.901.354	100,0%
Outras (DGAL, DREN)	4.400.000	4.035.250	91,7%
FEDER	683.550	38.601	5,6%
Sistemas de Solidariedade e Segurança Social	15.000	35.661	237,7%
Transferências Capital	19.599.311	12.266.875	62,6%
Fundo Equilíbrio Financeiro	7.673.161	7.669.301	99,9%
Outras	1.000	4.031	403,1%
FEDER	11.925.150	4.593.543	38,5%
TOTAL	40.196.693	31.869.672	79,3%

O desvio na realização da receita de capital é pois justificado pelo atraso na concretização dos investimentos que lhe estão associados.

Por outro lado, no que respeita às receitas provenientes do Orçamento de Estado será de referir que no ano 2012 foi reduzida em quase 1,5 milhões de euros e em 2011 em mais de 1,2 milhões de euros; significa que nos 2 anos foram retiradas ao Município receitas no valor de 2,7 milhões de euros, ou seja redução de 10%.

Relativamente aos valores provenientes da DREN para a componente de apoio à família (CAF) e actividades extra-curriculares (AEC's) a execução correspondeu ao planeado, sendo no entanto de referir que os valores destinados à CAF são transferidos sempre muito tardiamente pela Administração Central - DREN, obrigando o Município a antecipar os pagamentos para assegurar o funcionamento desta valência às famílias.

Salienta-se, assim e para demonstrar o referido que em 31 de Dezembro de 2012 a DREN devia ao Município mais de 1 milhão de euros.

Ainda referir que as transferências obtidas representam 55% das receitas do Município e o FEF 33,6%, o que demonstra uma dependência elevada do financiamento externo.

Quadro n.º 14
Evolução das Transferências Obtidas

Designação	2009	2010	2011	2012
Transferências Correntes	21.650.016	21.541.543	20.017.798	19.602.797
Fundo Equilíbrio Financeiro	12.664.967	12.844.947	12.214.915	11.503.951
Fundo Social Municipal	2.402.928	2.329.929	2.215.648	2.087.980
Participação Variável no IRS	1.892.435	1.925.868	1.807.004	1.901.354
Outras (DGAL, DREN)	4.610.774	4.401.068	3.739.711	4.035.250
FEDER	9.467	16.657	13.755	38.601
FEOGA e FSE	23.882	0	14.766	
Sistemas de Solidariedade e Segurança Social	45.563	23.074	11.999	35.661
Transferências Capital	9.560.619	12.217.956	9.494.041	12.266.875
Fundo Equilíbrio Financeiro	8.443.312	8.563.299	8.143.277	7.669.301
Cooperação Técnica e Financeira	50.122			
Outras	95.443			4.031
FEDER	971.742	3.654.657	1.350.764	4.593.543
TOTAL	31.210.635	33.759.499	29.511.839	31.869.672

Handwritten signatures and initials in blue ink, including a large 'C' and various scribbles.

3.1.2.2 Execução Orçamental Da Despesa

Em situação de crise impõe-se maior ponderação, refinam-se os procedimentos e espelha-se a criatividade. Estes foram os pressupostos presentes no decurso do ano para conseguir concretizar as expectativas criadas e mesmo superar perante a adversidade.

Este nível de execução foi atingido porque se manteve uma elevada ponderação nas decisões e políticas restritivas nos apoios concedidos, designadamente ao desporto, cultura e associações de índole social, encetando esforços no sentido de manter as actividades.

O grau de concretização do orçamento apurado pela capacidade de realização da despesa foi em todas as rubricas acima de 80%, à excepção das despesas em bens de capital ou seja nos investimentos em que se aproxima dos 60%, o que consideramos muito positivo.

Outro indicador que importa analisar e expressa a capacidade e dinâmica da gestão é o da despesa comprometida versus previsões que foi superior a 95%.

Analisando numa óptica puramente financeira (pagamentos) podemos dizer que a taxa de realização relativamente à despesa realizada/facturada é também de 95% o que significa que a despesa realizada se encontra praticamente paga.

Da análise do quadro ressalta também, para além do elevado grau de realização, que a despesa de natureza corrente facturada está paga em 96% e que os compromissos com a dívida se circunscrevem principalmente a despesa de investimento dado que os pagamentos se concretizaram em 92%.

Assim, podemos afirmar que as obrigações com fornecedores e credores diversos têm sido cumpridos.

Este assunto será abordado mais especificamente no capítulo relativo à dívida.



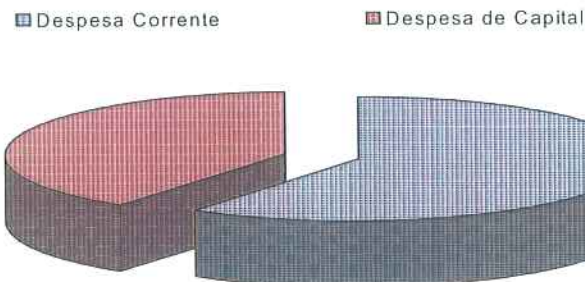
Quadro n.º 15

Estrutura e Execução Orçamental da Despesa por Classificação Económica

Designação	Despesa Orçamentada Final	Despesa Comprometida	Despesa Realizada	Despesa Paga	Taxa de Execução Despesa Realizada
DESPESAS CORRENTES	38.425.216	37.020.698	34.865.541	33.585.709	90,7%
Despesas com Pessoal	12.208.841	12.055.681	12.043.584	11.878.919	98,6%
Aquisição de Bens e Serviços	16.444.840	15.690.659	13.962.802	13.303.604	84,9%
Juros e Outros Encargos	503.367	503.366	502.866	502.866	99,9%
Transferências Correntes	4.343.894	3.979.517	3.780.534	3.645.918	87,0%
Subsídios	4.201.119	4.201.119	3.987.619	3.667.369	94,9%
Outras Despesas Correntes	723.155	590.356	588.136	587.033	81,3%
DESPESAS CAPITAL	32.727.551	30.723.939	24.340.473	22.497.239	74,4%
Aquisição Bens de Capital	18.920.425	17.066.043	11.099.956	9.511.585	58,7%
Transferências de Capital	8.037.527	7.890.299	7.472.920	7.218.057	93,0%
Activos Financeiros	182.000	182.000	182.000	182.000	100,0%
Passivos Financeiros	5.585.599	5.585.597	5.585.597	5.585.597	100,0%
Outras Despesas Capital	2.000	0	0	0	0,0%
TOTAL GERAL	71.152.767	67.744.637	59.206.014	56.082.948	83,2%

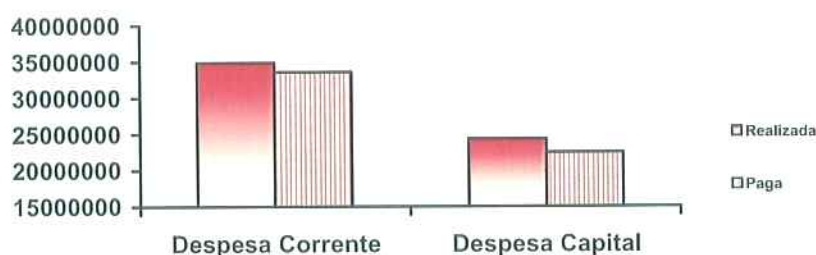
Demonstração gráfica da actual situação económico-financeira do Município.

Figura 5
Estrutura da Despesa Paga



Handwritten signatures and initials in blue ink, including a large signature on the left and several smaller ones on the right.

Figura 6
Comparação da Despesa Realizada e Paga



DESPESAS DE FUNCIONAMENTO

As despesas de funcionamento demonstram claramente o esforço de contenção das despesas correntes pois que reduzem pelo terceiro ano consecutivo, não obstante os aumentos verificados nos preços dos combustíveis e nas taxas de IVA, designadamente na electricidade e restauração (cantinas escolares) que aumentou 17%.

Em face das dificuldades presentes sublinha-se os resultados conseguidos, como a redução da despesa na ordem de 6,2%, tendo-se situado 25,7 milhões de euros; importa registar os valores das principais componentes que integram a despesa de funcionamento.

Assim:

- Iluminação pública – 1.691.103 €;
- Despesas de funcionamento de instalações municipais – 502.443 €;
- Despesas com instalações do parque escolar – 482.071 €;
- Tratamento de resíduos sólidos – 1.285.229 €;
- Transportes escolares – 2.677.117 €;
- Cantinas – 2.066.736 €

Despesas com combustíveis, lubrificantes e manutenção da frota de recolha de lixo, parque de máquinas e outras viaturas – 1.054.721 €;

Salienta-se que a despesa com iluminação pública beneficiou das medidas de redução dos períodos de iluminação que ajudou a contrariar o efeito do aumento do IVA na energia, que no consumo efectuado representa 230 mil euros e a redução de consumo estima-se em 310 mil euros.

Todavia no que respeita à energia das instalações e do parque escolar o aumento do IVA representou um acréscimo da despesa na ordem dos 140 mil euros pois que não foi possível reduzir o consumo.

[Handwritten signatures and initials in blue ink]

As despesas com pessoal foram reduzidas na ordem dos 11% devido ao não pagamento do subsídio de férias e de natal à generalidade dos funcionários por força da aplicação das normas do Orçamento de Estado.

No que concerne às despesas com pessoal foram também objecto de maior ponderação pelo que se registaram alterações para além das previstas no Orçamento de Estado.

As reduções mais significativas foram as seguintes:

- 46 mil euros em remunerações;
- 1,026 milhões de euros em subsídio de férias e de natal;
- 66 mil euros em horas extraordinárias;
- 38 mil euros em abonos diversos e eventuais e ajudas de custo;
- 250 mil euros com encargos com a segurança social;

Por outro lado verificou-se um aumento em despesas com a saúde na ordem dos 118 mil euros.

O número de colaboradores integrados nas carreiras profissionais reduziu 5,3% relativamente a 2011 e 8,5% quando comparado com 2010, sendo que a alteração mais significativa ocorreu na categoria dos assistentes operacionais.

Quadro n.º 16

Estrutura e Execução das Despesas de Funcionamento

Designação	Orçamento Final		Executado		Taxa de Execução
	Valor	%	Valor	%	
Pessoal	12.208.841	41,6%	11.878.919	46,1%	97,3%
Aquisição de Bens e Serviços	16.444.840	56,0%	13.303.604	51,6%	80,9%
Outras Despesas Correntes	723.155	2,5%	587.033	2,3%	81,2%
TOTAL	29.376.836	100%	25.769.556	100%	87,7%

Quadro n.º 17
Evolução das Despesas de Funcionamento

Designação	2009	2010	2011	2012
Pessoal	13.788.442	13.671.900	13.335.500	11.878.919
Aquisição de Bens e Serviços	11.324.349	13.385.533	13.649.887	13.303.604
Outras Despesas Correntes	989.298	748.833	490.293	587.033
TOTAL	26.102.089	27.806.266	27.475.680	25.769.556

Quadro n.º 18
Evolução do Número de Colaboradores do Município de Barcelos

Anos	Dirigente	Técnico Superior	Assistente Técnico	Assistente Operacional	Informática	Outros	Total
2009	20	143	141	393	19	0	716
2010	17	135	128	394	19	0	693
2011	23	134	130	367	15	1	670
2012	21	139	131	319	11	13	634

TRANSFERÊNCIAS CONCEDIDAS

O valor que o Município transfere para as instituições, sejam entidades públicas (como as Juntas de Freguesia) sejam de índole cultural, social e desportiva ou mesmo a título individual é precedido de análise criteriosa e de reconhecimento do interesse e fins prosseguidos, celebrando-se na generalidade dos casos protocolos ou contratos que vinculam as partes ou ao abrigo de regulamento.

Neste âmbito Câmara Municipal transferiu para as Juntas de Freguesia cerca de 7,2 milhões de euros, para instituições sociais, culturais, desportivas e recreativas 2,4 milhões de euros e para as famílias 1,1 milhões de euros, totalizando apoios no valor de 10,9 milhões de euros.

Esta componente do orçamento absorveu 19,4% da despesa anual, sendo que o valor atribuído às Juntas de Freguesia, parceiras e interlocutoras privilegiadas junto das populações representam 12,8% daquele valor.

Ainda no que se refere às Juntas de freguesia e porque lhes foi atribuído valor mais significativo esclarece-se que para além do valor atribuído e pago no ano relativo ao protocolo para despesas próprias e delegação de competências de 5,1 milhões de euros (corrente e capital), atribuíram-se 349 mil euros para caminhos públicos, 689 mil euros para investimentos

em edifícios de sedes, 558 mil euros para cemitérios e 511 mil euros para despesas de outras natureza como actividades locais e aquisição de imobilizado.

Neste capítulo não se verificaram alterações significativas relativamente ao ano anterior, pois não existe margem orçamental que permita vislumbrar alterações das políticas de financiamento definidas mas tão só uma gestão rigorosa que permita ajustar alguma situação e atenção redobrada para os problemas de índole social que surge por todo o país e nos preocupa particularmente a situação do concelho.

Quadro n.º 19

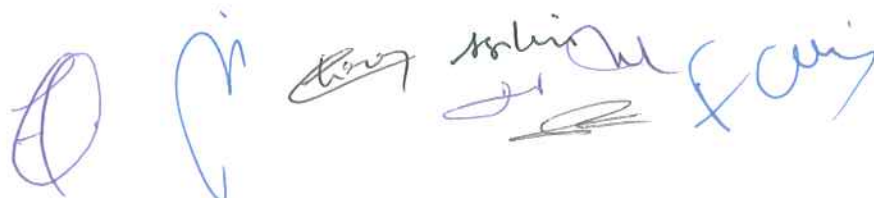
Estrutura e Execução das Transferências Concedidas

Designação	Orçamento Final	Executado	Taxa de Execução
	Valor	Valor	
Transferências Correntes	4.343.894	3.645.918	83,9%
Administração Local	1.059.782	1.042.175	98,3%
Instituições sem fins Lucrativos	1.983.600	1.610.207	81,2%
Famílias	1.500.512	993.536	76,4%
Transferências Capital	8.037.527	7.218.057	89,8%
Administração Local	6.835.477	6.312.864	92,4%
Instituições sem Fins Lucrativos	887.050	762.868	86,0%
Famílias	315.000	142.325	45,2%
TOTAL	12.381.421	10.863.975	87,7%

Quadro n.º 20

Evolução das Transferências Concedidas

Designação	2009	2010	2011	2012
Transferências Correntes	3.703.189	6.253.303	4.003.692	3.645.918
Administração Local	630.437	3.189.730	1.427.844	1.042.175
Instituições sem fins lucrativos	2.060.010	1.680.078	1.445.311	1.610.207
Famílias	1.012.742	1.383.495	1.130.537	993.536
Transferências Capital	6.084.393	3.775.527	6.520.985	7.218.057
Administração Local	3.134.113	1.990.360	5.637.966	6.312.864
Instituições sem fins lucrativos	924.090	630.872	642.683	762.868
Famílias	2.026.190	1.154.295	218.059	142.325
Resto do Mundo	0	0	22.277	0
TOTAL	9.787.582	10.028.830	10.524.677	10.863.975



SUBSÍDIOS

As empresas municipais detidas integralmente pelo município estão actualmente a ser objecto de reestruturação na sequência da Lei 50/2012, de 31 de Agosto, tendo-se optado pela fusão de ambas cujo processo está em fase de apreciação do Tribunal de Contas.

No que respeita às actividades do ano 2012 não ocorreram alterações significativas sendo os valores transferidos objecto de contratos programa conforme estabelecido na lei.

Em capítulo próprio são apresentadas contas consolidadas com as duas empresas.

Quadro n.º 21

Estrutura e Execução dos Subsídios

Designação	Orçamento Final	Executado	Taxa de Execução
	Valor	Valor	
Empresa Municipal Educação e Cultura Barcelos	2.657.319	2.123.569	79,9%
Empresa Municipal Desportos de Barcelos	1.543.800	1.543.800	100,0%
TOTAL	4.201.119	3.667.369	87,3%

Quadro n.º 22

Evolução dos Subsídios

Designação	2009	2010	2011	2012
Empresa Municipal Educação e Cultura Barcelos	2.301.429	2.489.925	2.207.165	2.123.569
Empresa Municipal Desportos Barcelos	1.333.133	885.243	1.313.250	1.543.800
TOTAL	3.634.562	3.375.168	3.520.415	3.667.369

GRANDES OPÇÕES DO PLANO – INVESTIMENTO TOTAL

Resulta do quadro que a execução de 2012 decorreu conforme o previsto dadas as taxas de execução obtidas, pois que foram comprometidos 92,6% do valor das GOP's e paga 90,2% da despesa realizada.

Do investimento directo da Câmara Municipal destaca-se a intervenção na educação com obras adjudicadas no valor de 10,8 milhões de euros (99%), tendo sido executado 6,2 milhões de euros (57,4%) dos quais foram pagos 5,4 milhões de euros (85%).

Das obras que integram o Plano de Investimentos e decorreram no 2012 destacam-se:

- na educação: Centro Escolar António Fogaça, Centro Escolar de Arcozelo, Centro Escolar de Lijó, Centro Escolar de Fragoso, Centro Escolar de Gilmonde;
- em edifícios: Remodelação e Valorização do Museu de Olaria, Recuperação de Edifício Albergue de Peregrinos, Recuperação da Torre Medieval, Teatro Gil Vicente;
- em arranjos urbanísticos: arranjo junto à igreja de Vila Boa, Frente Fluvial, Terreiro das Necessidades em Barqueiros/Cristelo e a Fonte Monte em Faria;
- viação rural: caminho que liga o lugar de Castro à Volta em Sequeade, Rua do Posto Escolar, Rua Faria em Vila Seca, diversas vias em Paradela, diversas vias em Abade de Neiva;
- equipamento e software informático, designadamente a aquisição de uma plataforma de gestão de refeições e transportes escolares;
- equipamento básico, administrativo e outro para os serviços e para apetrechamento das escolas;
- equipamento de transporte;
- aquisição de terrenos designadamente para o Centro Escolar de Arcozelo;
- pequenas obras de saneamento e de águas pluviais.

Quadro n.º 23

Execução das Despesas das Grandes Opções do Plano (Un.: Euros)

Objectivos	Orçado Final (1)	Comprometido (2)	Realizado (3)	Pago (4)	Grau de Execução		
					(2)/(1)	(3)/(1)	(4)/(3)
Serviços Gerais da Administração Pública	775.455	571.500	545.896	537.859	73,7%	70,4%	98,5%
Segurança e Ordem Públicas	317.306	255.461	206.256	206.257	49,4%	39,9%	100,0%
Educação	10.911.750	10.849.052	6.246.729	5.560.387	99,4%	57,2%	85,8%
Saúde	30	0	0	0	0,0%	0,0%	0,0%
Habituação e Serviços Colectivos	2.558.490	2.283.416	1.874.168	1.566.447	89,5%	71,5%	87,0%
Serviços Culturais, Recreativos e Religiosos	2.567.981	2.269.119	1.712.329	1.413.395	88,4%	66,7%	82,5%
Industria e Energia	40.000	30.203	18.664	18.664	75,5%	46,7%	100,0%
Transportes e Comunicações	2.688.609	1.867.783	1.509.874	1.334.673	69,5%	56,2%	88,4%
Transferências entre Administrações	6.835.477	6.759.062	6.534.877	6.312.863	98,9%	95,6%	96,8%
Diversas não Especificadas	252.894	252.743	156.083	141.098	99,9%	61,7%	90,3%
TOTAL	27.139.952	25.138.342	18.754.876	16.911.642	92,6%	69,1%	90,2%

Handwritten signatures and initials:
 A. C. [unclear] [unclear] [unclear] [unclear]

Não pode deixar de merecer destaque o comportamento ao longo do triénio da despesa de investimento evidenciada no quadro 24 em que na actual conjuntura económico-financeira a revelar desnorte das variáveis macroeconómicas se consegue manter um nível elevado de despesa comprometida e realizada e acima de tudo encurtar drasticamente a diferença entre o realizado e pago, ou seja o valor da dívida.

Assim, a dívida decorrente das GOP's em 2010 era de 6,4 milhões de euros (30% da despesa realizada) e em 2012 é de 1,8 milhões de euros (10%).

Quadro n.º 24

Execução das Despesas das Grandes Opções do Plano (Un.: Euros)

Designação	2009	2010	2011	2012
Comprometido	33.495.760	27.483.397	23.991.065	25.138.342
Realizado	25.351.573	21.001.130	18.127.207	18.754.876
Pago	16.816.509	14.668.860	12.751.028	16.911.642

Handwritten notes and signatures:
A large blue circle is drawn on the left.
The text "Pag solis." is written in blue ink.
Below it, there are several handwritten signatures and initials in blue ink, including a signature that appears to be "F. Alves".

3.2 – ENDIVIDAMENTO

3.2.1 – Endividamento Líquido

A Lei das Finanças estabelece a disciplina das finanças locais designadamente no que respeita ao endividamento.

No entanto, neste capítulo as Leis do Orçamento de Estado dos últimos anos (2011, 2012 e 2013) têm determinado limites inferiores para o endividamento fixado pela Lei das Finanças Locais, os quais têm sido sistematicamente reduzidos.

Pretende-se impossibilitar os Municípios de aumentarem em cada ano o endividamento líquido e tem sido determinado que o limite para o ano seguinte é o endividamento apurado no final do anterior.

Ora, dada a preocupação de cumprir com os fornecedores do Município o endividamento tem sido drasticamente reduzido; deste modo o limite que em 2010 era de 45,7 milhões de euros passou em 2011 para 28,2 milhões de euros e em 2012 para 17,5 milhões de euros.

Quadro n.º 25

Endividamento Municipal (Un.: Euros)

	LIMITE DO ENDIVIDAMENTO LÍQUIDO			
	2009	2010	2011	2012
			Limite Orçamento Estado Calculado pela DGAL	Limite Orçamento Estado Calculado pela DGAL
Limite do Endividamento Líquido	45.114.642,00 €	45.743.641,00 €	28.186.694,00 €	17.490.737,00 €
Passivo	50.973.062,00 €	45.434.014,00 €	40.572.922,00 €	32.719.834,21 €
Activo	15.525.638,00 €	15.872.443,00 €	22.138.655,00 €	44.852.163,31 €
Total do Endividamento Líquido	35.447.424,00 €	29.561.571,00 €	18.434.267,00 €	-12.132.329,10 €
Empréstimos Excepcionados	1.850.010,00 €	1.367.928,00 €	943.530,00 €	749.621,29 €
Endividamento Líquido Relevante	33.597.414,00 €	28.193.643,00 €	17.490.737,00 €	-12.881.950,39 €
MARGEM	11.517.228,00 €	17.549.998,00 €	10.695.957,00 €	30.372.687,39 €
EMPRÉSTIMOS DE MÉDIO E LONGO PRAZO				
Limite	36.091.714,00 €	36.594.913,00 €	32.268.857,00 €	27.426.123,00 €
Empréstimos	30.556.779,00 €	27.715.509,00 €	24.944.764,00 €	22.359.846,00 €
Empréstimos Excepcionados	1.850.010,00 €	1.367.928,00 €	943.530,00 €*	749.621,29 €
MARGEM	7.384.944,00 €	10.247.332,00 €	8.267.623,00 €	5.815.898,29 €

(Handwritten signatures and initials)

Os números evidenciam claramente o esforço de consolidação das finanças autárquicas decorrente do cumprimento de obrigações para com terceiros.

De referir que o empenho colocado neste objectivo supera em muito o estabelecido na legislação em vigor.

Ainda no que respeita ao endividamento líquido deve referir-se que as margens de endividamento não são comparáveis ao longo dos anos em virtude de em 2012 se ter procedido ao reconhecimento de um direito relativo às rendas do contrato de concessão com a EDP, no valor de 20,4 milhões de euros, situação que poderia ter sido reflectida anteriormente. Por esta razão o valor do activo em 2012 é substancialmente superior e dificulta a análise comparativa.

Contudo, é incontornável que em termos de endividamento a situação do Município é muito confortável.

No que respeita aos limites de empréstimos de médio e longo prazo foi imposta também uma redução significativa, no entanto o município dispõe ainda de uma margem muito elevada, 5,8 milhões de euros.



Handwritten signatures and initials in blue ink, including a large 'C' and several illegible signatures.

3.2.2 - Dívida A Terceiros

A dívida global da autarquia situava-se em 31 de Dezembro de 2012 em 25,5 milhões de euros, sendo de empréstimos bancários 22,4 milhões de euros e a fornecedores diversos 3,1 milhões de euros. De notar que este valor resulta do apuramento da dívida em condições de ser paga ou seja não considera as facturas em recepção e conferência.

No que respeita à banca cumpriu-se escrupulosamente as obrigações decorrentes dos contratos e procurou-se satisfazer os compromissos assumidos com os fornecedores, pagando-lhes a "tempo e horas".

Também referir que se por um lado é certo que cumprir os prazos acordados com os fornecedores aumenta a capacidade negocial e melhora a política de preços, por outro sentir o pulsar da crise nos agentes económicos exige do Município mais responsabilidade e prontidão nos compromissos.

Quadro n.º 26

Dívida a Terceiros – orçamento da despesa

Designação	2009	2010	2011	2012
Dívida a Terceiros de Curto Prazo	12.430.946	9.498.456	8.978.045	3.123.066
Dívida a Terceiros de Médio e Longo Prazo	30.556.779	27.715.509	24.944.764 *	22.359.846
TOTAL	42.987.725	37.213.965	33.922.809	25.482.912

* O valor em dívida de 2011 foi objecto de correcção no valor de 679,97 € por parte do BCP que em 2012 alterou para menos o valor de amortização e para mais o valor do juro.


Assim, a dívida a terceiros reduziu 75% da existente em 2009, e tem sido reduzida sistematicamente, sendo que no último ano a política de rigor e de consolidação das contas publicas evidencia melhor o esforço, com a dívida a fixa-se nos 3,1 milhões de euros.

Como é espectável a dívida relativa a investimento representa quase 50% da dívida a fornecedores.

No que respeita ao cumprimento da redução dos pagamento em atraso estabelecido no artigo 65.º da Lei do Orçamento de Estado para 2012, esclarece-se que o Município tem cumprido as exigências legais de redução da dívida com mais de 90 dias, a qual a 31 de Dezembro de 2012 se situou em 337.039 €, quando o limite estabelecido era de 773.155,70 €.

Contudo, referir que de acordo com o disposto na Lei n.º 8/2012, de 21 de Fevereiro e do Decreto-Lei n.º 127/2012, de 21 de Junho, a Câmara Municipal estabeleceu um plano de liquidação de pagamento, no valor de 965.546,80 €, com a empresa "Inplenitus", empresa que fez os projectos dos Centros Escolares em execução, estando a efectuar pagamentos mensais de 10% conforme autorização da Assembleia Municipal, de 30 de Novembro de 2012, plano que está a ser integralmente cumprido.

A dívida de curto prazo pode ser estruturada do seguinte modo:



Quadro n.º 27

Dívida a Terceiros de Curto Prazo

Designação	2012
Pessoal (ADSE)	164.665
Aquisição de Bens e Serviços	659.198
Transferências Correntes	134.616
Subsídios	320.250
Outras Despesas Correntes	1.103
Aquisição bens de Capital	1.588.371
Transferências de Capital	254.863
TOTAL	3.123.066

Quadro n.º 28 - Empréstimos Bancários (Un.: Euros)

	Contratado/Utilizado	Amortização Acumulada	Em Dívida
Caixa Geral Depósitos (Investimento - 12.469.947)	12.469.947	7.614.195	4.855.752
Banco Totta & Açores (Investimento - 9.975.958)	9.975.958	5.392.410	4.583.548
Banco Comercial Português (Investimento - 15.000.000)	15.000.000	6.281.269	8.718.731
Caixa Geral Depósitos (Linha crédito III QCA - 230.445)*	217.817	176.093	41.724
Caixa Geral Depósitos (Linha crédito III QCA - 200.517) *	192.317	155.603	36.714
Caixa Geral Depósitos (Linha crédito III QCA - 332.698) *	290.851	183.896	106.955
Caixa Geral Depósitos (Linha crédito III QCA - 143.155) *	112.731	112.731	0
Caixa Geral Depósitos (Linha crédito III QCA - 125.198) *	99.487	99.487	0
Caixa Geral Depósitos (Linha crédito III QCA - 209.495) *	169.017	136.268	32.749
Caixa Geral Depósitos (Linha crédito III QCA - 515.657) *	412.482	194.189	218.293
Caixa Geral Depósitos (Obras particip. - 396.017)	396.017	217.809	178.208
Caixa Geral Depósitos (Obras particip. - 299.953)	299.953	164.974	134.979
Caixa Geral Depósitos (Investimento - 2.267.626)	2.267.626	474.059	1.793.567
Caixa Geral Depósitos (Investimento - 2.500.000)*	2.064.240	405.614	1.658.626
TOTAL	43.968.443	21.608.597	22.359.846

* O valor utilizado foi inferior ao contratado

Handwritten signatures and initials in blue ink, including a large 'A' and 'C', and a signature that appears to be 'Cristina' followed by 'Ferreira'.

SERVIÇO DA DÍVIDA

A dívida bancária do Município cifra-se em 22,4 milhões de euros.

No decorrer do ano o Município contratou um empréstimo de curto prazo para dificuldades de tesouraria no valor de 3 milhões de euros que foi totalmente amortizado dentro do ano e teve um custo de 94 mil euros.

Relativamente aos empréstimos de médio e longo prazo é de referir que neste ano terminaram dois contratos que foram amortizados integralmente e tinham sido negociados por 10 anos, ficando activos 12 contratos no valor total de 22,4 milhões de euros.

A este respeito importa ainda referir que a taxa de juro média dos contratos ronda os 2% e que se tem verificado uma redução do valor dos juros bancários que deriva em grande parte da oscilação das taxas euribor, sendo interessante observar que em 2012 pagamos menos 70% que em 2009, situando-se o valor actual nos 408 mil euros.

A amortização anual também tem diminuído cifrando-se em 2,6 milhões de euros em 2012, valor inferior em 9% relativamente ao verificado em 2010.

Quanto ao serviço de dívida o Município gastou aproximadamente 3 milhões de euros (2,6 milhões de euros de amortização e 0,4 milhões de euros de juros) valor que representa 5% do valor da despesa total.

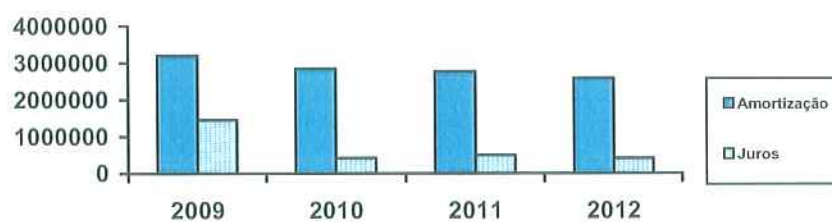
No decorrer do ano foi negociado um empréstimo de médio e longo prazo para financiar os investimentos dos Centros Escolares, Museu de Olaria, Torre de Menagem, entre outros, o qual já foi visado pelo Tribunal de Contas mas não produziu efeitos na medida em que não se tornou ainda necessário a utilização do financiamento.



Quadro n.º 29 - Evolução do Serviço da Dívida (Un.: Euros)

	2009	2010	2011	2012	
Amortização de Empréstimos	Caixa Geral Dep. (Invest. - 12.469.947)	836.357	762.678	756.583	77.1668
	Banco Totta & Açores (Invest.-9.975.958)	674.051	539.241	539.241	539.241
	Banco Comercial Português (Invest. 5.000.000)	881286	826.358	825.704	849.905
	Caixa Geral Dep. (BEI - 963.179)	148.954	104.814	106.602	0
	Caixa Geral Dep. (BEI - 545.435)	83.666	58.874	59.878	0
	Caixa Geral Dep. (BEI - 392.504)	60.921	42.868	43.599	0
	Caixa Geral Dep. (BEI - 138.416)	21484	15.117	15.375	0
	Caixa Geral Dep. (BEI - 50.428)	7.827	5.508	5.602	0
	Caixa Geral Dep. (Linha crédito III QCA - 77.405)	12.901	12.901	0	0
	Caixa Geral Dep. (Linha crédito III QCA - 230.445)	26.379	20.862	20.862	20.862
	Caixa Geral Dep. (Linha crédito III QCA - 42.273)	4.186	4.186	0	0
	Caixa Geral Dep. (Linha crédito III QCA - 200.517)	23.606	18.357	18.357	18.357
	Caixa Geral Dep. (Linha crédito III QCA - 332.698)	30.230	21.391	21.391	21.391
	Caixa Geral Dep. (Linha crédito III QCA - 143.155)	15.601	13.588	13.588	13.588
	Caixa Geral Dep. (Linha crédito III QCA - 125.198)	14.015	11.909	11.909	11.909
	Caixa Geral Dep. (Linha crédito III QCA - 209.495)	19.538	16.374	16.374	16.374
	Caixa Geral Dep. (Linha crédito III QCA - 83.998)	14.237	13.330	0	0
	Caixa Geral Dep. (Linha crédito III QCA - 515.657)	37.038	21.829	21.829	21.829
	Caixa Geral Dep. (Linha crédito III QCA - 76.915)	11.643	11.643	0	0
	Caixa Geral Dep. (Linha crédito III QCA - 74.820)	12.880	12.060	0	0
	Caixa Geral Dep. (Linha crédito III QCA - 49.381)	6.873	6.873	0	0
	Caixa Geral Dep. (Obras particip. - 396.017)	39.602	39.602	39.602	39.602
	Caixa Geral Dep. (Obras particip. - 299.953)	29.995	29.995	29.995	29.995
Caixa Geral Dep. (Invest. - 2.267.626)	104.236	124.278	121.143	124.401	
Caixa Geral Dep. (Invest. - 2.500.000)	88.829	106.635	103.676	106.475	
Total Amortização	3.206.335	2.841.271	2.771.310	2.585.597	
Juros de empréstimos	Caixa Geral Dep. (Invest. - 12.469.947)	323.608	68.727	91.622	73.195
	Banco Totta & Açores (Invest.-9.975.958)	268.836	83.324	103.299	75.869
	Banco Comercial Português (Invest. 5.000.000)	571.650	196.157	216.459	187.326
	Caixa Geral Dep. (BEI - 963.179)	17.342	2.621	3.272	0
	Caixa Geral Dep. (BEI - 545.435)	9.741	1.472	1.838	0
	Caixa Geral Dep. (BEI - 392.504)	7.092	1.072	1.338	0
	Caixa Geral Dep. (BEI - 138.416)	2.501	378	472	0
	Caixa Geral Dep. (BEI - 50.428)	911	138	172	0
	Caixa Geral Dep. (Linha crédito III QCA - 77.405)	440	97	0	0
	Caixa Geral Dep. (Linha crédito III QCA - 230.445)	5.084	1.530	1.618	1.373
	Caixa Geral Dep. (Linha crédito III QCA - 42.273)	2.883	31	0	0
	Caixa Geral Dep. (Linha crédito III QCA - 200.517)	4.480	1.346	1.423	1.208
	Caixa Geral Dep. (Linha crédito III QCA - 332.698)	7.893	2.557	2.990	2.932
	Caixa Geral Dep. (Linha crédito III QCA - 143.155)	2.173	578	490	249
	Caixa Geral Dep. (Linha crédito III QCA - 125.198)	1.910	507	429	218
	Caixa Geral Dep. (Linha crédito III QCA - 209.495)	3.972	1.201	1.270	1.078
	Caixa Geral Dep. (Linha crédito III QCA - 83.998)	1.022	166	0	0
	Caixa Geral Dep. (Linha crédito III QCA - 515.657)	12.625	4.290	5.315	5.585
	Caixa Geral Dep. (Linha crédito III QCA - 76.915)	397	87	0	0
	Caixa Geral Dep. (Linha crédito III QCA - 74.820)	925	141	0	0
	Caixa Geral Dep. (Linha crédito III QCA - 49.381)	234	51	0	0
	Caixa Geral Dep. (Obras particip. - 396.017)	14.085	4.274	3.877	4.296
	Caixa Geral Dep. (Obras particip. - 299.953)	10.668	3.237	2.937	3.254
Caixa Geral Dep. (Invest. - 2.267.626)	97.069	23.468	32.145	27.524	
Caixa Geral Dep. (Invest. - 2.500.000)	85.992	20.489	28.466	24.416	
Total Juros	1.453.533	417.929	499.432	408.523	
Total Encargos	4.659.868	3.259.200	3.270.742	2.994.120	

Figura 7
Evolução do Serviço de Dívida



Handwritten signatures and initials in blue ink, including a large stylized 'C' and the name 'Clayton Solis'.

3.2.3 - Dívida de terceiros

No que respeita a dívida de terceiros não sofreu alterações substanciais, sublinhando-se no entanto o aumento da dívida de resíduos sólidos.

De referir que a maioria destas dívidas encontra-se em processos de execução fiscal.

Quadro n.º 30

Dívida de Terceiros de Receita Orçamental (Un.: Euros)

Designação	2009	2010	2011	2012
Mercados e feiras	76.008	42.817	32.255	32.224
Loteamentos e obras	325.512	309.585	304.976	304.452
Ocupação da via pública	19.769	17.492	17.211	18.465
Publicidade	31.196	25.896	28.673	37.228
Outros impostos e taxas	885	32.059	25.729	23.481
Água	235.249	170.915	137.305	121.894
Resíduos sólidos	931.151	992.018	1.063.302	1.202.984
Trabalhos por conta de particulares	43.372	35.468	35.188	35.828
Outros (tratamento resíduos ETAR)	135.988	135.988	194.114	128.288
Transferências Adm. Central (DREN e outras)	0	0	658.780	1.067.820
Terrenos (direitos de superfície)		103.356	103.356	103.356
Renda concessão água e saneamento				360.466
TOTAL	1.842.563	1.865.594	2.600.889	3.436.486

Handwritten signatures and initials in blue ink, including a large 'C' and various scribbles.

3.3 - EQUILÍBRIO ORÇAMENTAL. POUPANÇA CORRENTE

Da observação resulta que a despesa corrente diminuiu a um ritmo superior à receita corrente, ou seja, 5,6% e 3,1%, respectivamente.

Decorre da análise que foi cumprida a regra do equilíbrio orçamental, sendo a poupança corrente a mais elevada do triénio e permitiu financiar despesa de capital.

Se a este valor de 6,1 milhões de euros deduzirmos o valor das amortizações de empréstimos (2,6 milhões de euros) resulta ainda um valor interessante de investimento de 3,6 milhões de euros.

Quadro n.º 31

Evolução da Poupança Corrente Executada (Un.: Euros)

Designação	Anos			
	2009	2010	2011	2012
Receita Corrente	44.233.983	43.946.865	41.053.974	39.772.121
Despesa Corrente	34.895.372	37.889.321	35.596.164	33.585.709
Poupança Corrente:				
Valor	9.338.611	6.057.544	5.457.810	6.186.412

Handwritten signatures and notes in blue ink:
- A large blue checkmark.
- A signature that appears to be "B. de S. de S."
- A signature that appears to be "P."
- A signature that appears to be "F. de S."
- The word "F. de S." written in a larger, stylized font.

3.4 - RESUMO DOS MOVIMENTOS FINANCEIROS DA GERÊNCIA DE 2012

O quadro seguinte é demonstrativo do total dos montantes movimentados pelo Município, quer ao nível de operações orçamentais, quer ao nível das operações de tesouraria.

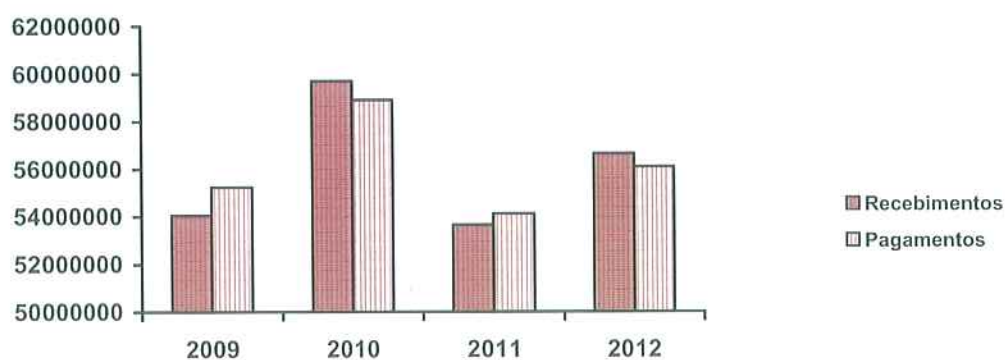
Quadro n.º 32

Resumo da Conta de Gerência do ano 2012 (Un.: Euros)

Designação	Operações Orçamentais	Operações Tesouraria	Total
(1) Saldo transitado de 2011	480.874	1.607.217	2.088.091
(2) Receitas arrecadadas	56.638.047	2.054.541	58.692.588
(3) Despesas realizadas	56.082.948	2.332.218	58.415.166
Saldo a transitar para 2013 (1+2-3)	1.035.973	1.329.540	2.365.513

Figura 8

Evolução dos Pagamentos e Recebimentos



Handwritten signatures and initials in blue ink, including the name 'Isabel' and other illegible marks.

3.5 - SALDOS DE GERÊNCIA - EVOLUÇÃO

O saldo a transitar, para a gerência de 2013, tem o valor de 1.035.973,04 €.

Quadro n.º 33

Resumo das Contas de Gerência – Período de 2009/2012 (Un.: Euros)

Descrição	2009	2010	2011	2012
	Valor	Valor	Valor	Valor
A - Saldo Inicial de Gerência	1.337.903	157.036	955.694	480.874
B - Receitas Correntes	44.233.983	43.946.865	41.053.974	39.772.121
C - Receitas de Capital	9.818.410	15.751.245	12.589.958	16.865.926
D - Receitas Totais (B+C)	54.052.393	59.698.110	53.643.932	56.638.047
E - Despesas Correntes	34.895.372	37.889.321	35.596.164	33.585.709
F - Despesas de Capital	20.337.888	21.010.131	18.522.588	22.497.239
G - Despesas Totais (E+F)	55.233.260	58.899.452	54.118.752	56.082.948
H - Saldo Corrente (B-E)	9.338.611	6.057.544	5.457.810	6.186.412
I - Saldo de Capital (C-F)	-10.519.478	-5.258.886	-5.932.630	-5.631.313
J - Saldo do Exercício (H+I)	-1.180.867	798.658	-474.820	555.099
O - Saldo de Gerência (A+J)	157.036	955.694	480.874	1.035.973

3.6 – FLUXOS DE CAIXA: SALDO FINAL DA GERÊNCIA DE 2012

Quadro n.º 34
Fluxos de Caixa (Un.: Euros)

Descrição	Valor	
	Parcial	Total
Saldo da Gerência Anterior:		2.088.091
- Execução Orçamental	480.874	
- Operações de Tesouraria	1.607.217	
Entradas		58.692.588
- Receitas Orçamentais	56.638.047	
- Operações de Tesouraria	2.054.541	
Saídas		58.415.166
- Despesas Orçamentais	56.082.948	
- Operações de Tesouraria	2.332.218	
Saldo para a Gerência Seguinte:		2.365.513
- Execução Orçamental	1.035.973	
- Operações de Tesouraria	1.329.540	

Ci
Barcelos
Barcelos
Barcelos
Barcelos

IV
PROCESSO
PATRIMONIAL

in
Cory Solis.
John D.
Xavier.

IV – PROCESSO PATRIMONIAL

4.1 – BALANÇO

Estrutura Patrimonial do Balanço

Descrição	2009	2010	2011	2012
	Valor	Valor	Valor	Valor
Imobilizado	267.843.867	266.027.452	258.056.057	243.459.214
Existências	210.090	244.903	233.766	233.268
Dívidas de terceiros - Médio e Longo Prazo	7.500.000	7.200.000	6.900.000	26.977.144
Dívidas de Terceiros - Curto Prazo	2.409.536	2.195.326	2.348.971	3.235.649
Depósitos em instituições financeiras e caixa	1.990.588	2.885.977	2.088.091	2.365.513
Acréscimos e Diferimentos	197.671	221.594	7.256.905	8.720.268
Activo	280.151.752	278.775.252	276.883.790	284.991.056
Património	22.968.322	22.968.322	22.998.741	23.303.495
Ajustamento de partes de capital em empresas	3.154	3.154	3.154	3.154
Reservas	8.319.556	8.319.555	8.557.113	8.557.113
Resultado Transitado	171.719.917	183.045.799	179.248.676	175.076.424
Resultados Líquido do Exercício	-403.237	-3.797.123	-4.252.252	-8.436.477
Fundos Próprios	202.607.712	210.539.707	206.555.432	198.503.709
Dívidas a terceiros - Médio e longo prazo	30.556.779	27.715.509	24.944.764	22.359.846
Dívidas a terceiros - Curto prazo	18.372.852	15.351.479	14.340.876	7.373.372
Acréscimos e Diferimentos	28.614.409	25.168.557	31.042.718	56.754.129
Passivo	77.544.040	68.235.545	70.328.358	86.487.347
TOTAL DOS FUNDOS PRÓPRIOS E DO PASSIVO	280.151.752	278.775.252	276.883.790	284.991.056

4.2 – DEMONSTRAÇÃO DE RESULTADOS

Demonstração de Resultados

Actividade	2009	2010	2011	2012
	Valor	Valor	Valor	Valor
Custos das mercadorias vend. e mat. consumidas	1.019.392	1.071.149	1.114.918	1.025.349
Fornecimento e serviços externos	11.322.917	11.683.207	11.893.872	10.461.478
Custos com o pessoal	13.732.962	13.759.378	12.706.570	11.749.956
Transf. e subsídios correntes concedido e prest. sociais	6.957.947	9.378.388	7.161.688	6.981.483
Amortizações e provisões do exercício	12.915.841	13.428.844	14.343.815	13.979.537
Outros custos e perdas operacionais	40.553	143.671	50.312	37.913
Custos e perdas financeiros	1.025.445	458.312	597.415	504.370
Custos e perdas extraordinários	6.800.339	6.922.694	6.542.873	15.397.528
Resultado líquido do exercício	-403.237	-3.797.123	-4.252.252	-8.436.477
Custos e Perdas	53.412.159	53.048.520	50.159.211	51.701.137
Vendas e prestações de serviços	3.641.253	3.294.410	3.040.046	3.185.635
Impostos e taxas	15.484.299	14.623.559	14.335.327	15.145.116
Proveitos suplementares	34.275	31.572	35.221	31.991
Transferências e subsídios obtidos	30.188.771	30.107.720	28.833.071	27.685.170
Proveitos e ganhos operacionais	2.738.071	2.792.008	2.824.143	3.062.694
Proveitos e ganhos financeiros	328.443	316.625	182.183	170.912
Proveitos e ganhos extraordinários	997.047	1.882.626	909.220	2.419.619
Proveitos e Ganhos	53.412.159	53.048.520	50.159.211	51.701.137

Handwritten signatures and initials in blue ink, including a large 'C' and several illegible signatures.

V

NOTAS AO BALANÇO
E DEMONSTRAÇÃO
DE RESULTADOS

Ci *Corr* *notas:*
de *de* *de*
fam

V – NOTAS AO BALANÇO E DEMONSTRAÇÃO DE RESULTADOS

8.2.1 – O Balanço e a Demonstração de Resultados foram preparados de harmonia com os conceitos, princípios e normas contabilísticas do POCAL, não se verificando qualquer derrogação às disposições nele previstas.

Contudo é de referir que a situação relativa à “exploração e gestão do serviço público de abastecimento de água e saneamento do concelho de Barcelos” em que a ADB exige da Câmara Municipal a reposição do equilíbrio económico-financeiro do contrato, mantém-se nos mesmos termos em que foi referido no ano transacto.

Assim, o processo de impugnação da sentença do Tribunal Arbitral e a Acção promovida junto do Tribunal Administrativo e Fiscal de Braga, para declaração da nulidade do contrato ainda não obtiveram decisão das instâncias judiciais.

8.2.2 – Em termos de comparabilidade deve referir-se que neste exercício foi reflectido na conta 268701 o valor das rendas de concessão do contrato com a EDP que vigorará até 2021, no valor de 20.377.143,84 €, por contrapartida da conta 2749 – outros proveitos diferidos.

8.2.3 – Critérios valorimétricos

- Disponibilidades – as disponibilidades de caixa e depósitos em instituições financeiras são expressas pelos montantes dos meios de pagamento e pelo valor dos saldos das contas dos depósitos, respectivamente.
- Dívidas a terceiros – reflectem o valor dos saldos das contas à data de 31 de Dezembro de 2012, constantes dos documentos que as titulam.
- Existências – o critério valorimétrico é o do custo de aquisição.
- Imobilizações – as imobilizações corpóreas são valorizadas ao custo de aquisição ou ao custo de produção.
- Amortizações – as amortizações são efectuadas pelo método das quotas constantes e calculadas pelas taxas previstas na Portaria n.º 671/2000, de 17 de Abril.
- Acréscimos e diferimentos – a Câmara Municipal reconhece, regra geral, os proveitos e custos de acordo com o princípio da especialização do exercício.


8.2.4 – Não aplicável.

8.2.5 – Não aplicável.

8.2.6 – Não aplicável

8.2.7 – Foi elaborado o mapa do activo bruto e o mapa das amortizações e provisões, bem como o mapa descritivo do valor dos abates, que se anexam.

8.2.8 – Foi elaborado o mapa relativo ao inventário, o qual será submetido a aprovação do órgão executivo.



8.2.9 – No exercício de 2012, os custos incorridos no exercício respeitante a empréstimos para financiar imobilizações foi de: 408.522,53 € - Juros

Por regra, os custos incorridos e respeitantes a empréstimos obtidos para financiar construções em curso, não são capitalizados.

8.2.10 – Não aplicável.

8.2.11 - Não aplicável.

8.2.12 – Imobilizações corpóreas em poder de terceiros, o documento elaborado consta em anexo às presentes notas.

8.2.13 – Bens utilizados em regime de locação financeira

Bem	Locador	Início Prazo	Fim Prazo	Valor de Aquisição (sem IVA)
Equipamento de impressão, cópia, digitalização e fax	Grenke Renting, SA; Quatrónica	2010	2013	70.200 €

8.2.14 - Não aplicável.

8.2.15 - Não aplicável.

8.2.16 - A autarquia participa no capital das seguintes entidades:

Entidades	Sede	Valor Participação (2012)	Capital Próprio (2012)	Resultados Líquidos (2012)
Empresa Municipal de Educação e Cultura de Barcelos, EM	Barcelos	250.000 €	1.042.427 €	90.669 €
Empresa Municipal de Desportos de Barcelos, EEM	Barcelos	250.000 €	542.485 €	123.472 €
Cooperativa Eléctrica Vale D'Este	V. N. Famalicão	250 €	2.881.723 €	43.173 €
Resulima – Valorização e Tratamento de Resíduos Sólidos, S.A	Viana do Castelo	442.500 €	4.722.371 €	778.293 €
Municípa S.A - Empresa de Cartografia e Sistemas de Informação	Porto Salvo	4.985 €	3.750.351 €	41.347 €

Handwritten signatures and initials in blue ink.

Entidades	Sede	Valor Participação (2012)	Capital Próprio (2012)	Resultados Líquidos (2012)
Águas do Noroeste	Barcelos	1.560.000 €	53.176.875 €	457.296 €
Turel – TCR Desenvolvimento e Promoção do Turismo Cultural e Religioso	Braga	5.000 €	128.055 €	88.437 €
Barcelos Futuro, SA	Barcelos	24.500 €	50.000 €	a)

a) A empresa não prestou informação.

8.2.17 - Não aplicável.

8.2.18 - Não aplicável.

8.2.19 - Não aplicável.

8.2.20 - Não aplicável.

8.2.21 - Não aplicável.

8.2.22 – Valor das dívidas de cobrança duvidosa, incluídas em cada uma das rubricas de dívidas de terceiros, constantes do balanço.

Contas	Saldo Inicial	Débitos	Créditos	Saldo Final
Saldo Inicial da conta 218 - Clientes, Contribuintes e Utentes de Cobrança Duvidosa	1.020.126,63			
Movimento de recebimento ou anulação da conta 218			57.398,53	
Transferência da conta 212 - Contribuintes		20.675,57		
Transferência da conta 213 - Utentes		50.008,07		
Saldo Final				1.033.411,74

8.2.23 - Não aplicável.

8.2.24 - Não aplicável.

8.2.25 - Não aplicável.

8.2.26 – Mapa de contas de ordem

Código	Designação	Saldo Gerência Anterior		Movimento Anual		Saldo Gerência Seguinte	
		Devedor	Credor	Devedor	Credor	Devedor	Credor
Garantias e Cauções							
093	Garantias e Cauções de Terceiros						
0932	Garantias e Cauções de Terceiros, Prestadas	9.079.850,75		832.200,20		9.912.050,95	
09322	Prestadas por Fornecedores de Imobilizado	6.079.850,75		832.200,20		6.912.050,95	
09323	Prestadas por Outros Credores	3.000.000,00				3.000.000,00	
0933	Garantias e Cauções de Terceiros, Devolvidas				1.306.867,80		1.306.867,80
09332	Devolvidas a Fornecedores de Imobilizado				1.306.867,80		1.306.867,80
Total de Garantias e Cauções		9.079.850,75		832.200,20	1.306.867,80	8.605.183,15	
Recibos para cobrança							
092	Recibos para Cobrança (Receita Virtual)						
0922	A responsabilidade de Outros Agentes	877.278,67		68.861,65	92.329,31	853.811,01	
Total de Recibos para cobrança		877.278,67		68.861,65	92.329,31	853.811,01	
TOTAL		9.957.129,42		901.061,85	1.399.197,11	9.458.994,16	

8.2.27 – Mapa das contas de provisões acumuladas

Contas		Saldo Inicial	Aumento	Redução	Saldo Final
291	Provisões para cobrança duvidosa	1.007.453,23	61.964,86	53.063,13	1.016.354,96

8.2.28 – Explicação e justificação dos movimentos ocorridos nas contas da classe 5 – “Fundo patrimonial”, constantes do balanço.

Handwritten signatures and initials in blue ink, including a large 'C', 'P', and several illegible signatures.

Contas	Saldo Inicial	Débitos	Créditos	Saldo Final
51 - Patrimônio	22.998.741,18		304.753,51	23.303.494,69
55 - Ajustamentos de partes de capital em empresas	3.153,99	0,00	0,00	3.153,99
571 - Reservas legais	8.319.555,50	0,00	0,00	8.319.555,50
576 - Doações	237.557,68	0,00	0,00	237.557,68
59 - Resultados transitados	179.248.675,39			175.076.423,31
- Integração resultados 2011		4.252.252,08		
- Reg. bens dominio privado			80.000,00	

8.2.29 – Foi elaborado o mapa de demonstração do custo das mercadorias vendidas e matérias consumidas.

8.2.30 – Não aplicável.

8.2.31 – Foi elaborado o mapa de demonstração dos resultados financeiros.

8.2.32 – Foi elaborado o mapa de demonstração dos resultados extraordinários.

Ci
Chag
Revis
2/20
flavio

Documento a que se refere o ponto 8.2.12 das notas ao Balanço relativo às imobilizações corpóreas em poder de terceiros.

A.D.B. – Águas de Barcelos, S.A.

Designação	Valor do bem	Amortização Exercício	Amortizações Acumuladas
Rede de Águas	23.541.700,57 €	1.012.306,16 €	8.155.798,18 €
Rede de Saneamento	26.468.536,69 €	1.121.201,08 €	8.937.747,47 €

E.M.D. – Empresa Municipal de Desportos de Barcelos

Designação	Valor do bem	Amortização Exercício	Amortizações Acumuladas
Campo de Ténis Piscinas Municipais	64.000,00 €	3.200,00 €	25.600,00 €
Edifício, Terreno e Arranjos Exteriores Piscinas Municipais	1.936.600,00 €	45.042,00 €	360.366,00 €
Piscinas Exteriores Piscinas Municipais	277.200,00 €	13.860,00 €	110.880,00 €
Campo de Ténis Parque da Cidade	33.600,00 €	1.680,00 €	13.440,00 €
Pavilhão Gimnodesportivo Parque da Cidade	1.847.606,39 €	57.162,77 €	420.021,77 €
Edifício e Terreno do Estádio Municipal Barcelos	11.336.480,75 €	212.556,17 €	1.643.454,42 €
Edifício, Terreno e Arranjos Exteriores Complexo Desportivo - "Campo Adelino Ribeiro Novo"	1.021.206,95 €	21.340,93 €	168.153,51 €

Handwritten signatures and initials in blue ink at the bottom of the page.

Designação	Valor do bem	Amortização Exercício	Amortizações Acumuladas
Equipamento Estádio Municipal de Barcelos	1.118.676,76 €	200.931,70 €	200.931,70 €

E.M.E.C. - Empresa Municipal de Educação e Cultura de Barcelos

Designação	Valor do bem	Amortização Exercício	Amortizações Acumuladas
Edifício e Terreno Galeria Municipal de Arte	261.400,00 €	4.418,00 €	35.344,00 €
Edifício e Terreno Escola Tecnologia e Gestão de Barcelos	244.095,90 € (1)	-----	-----
Edifício e Terreno Museu Etnográfico Chavão	46.200,00 € (1)	-----	-----

(1) Valor referente ao terreno, processo de inventariação e valorização em curso.

P.S.P. - Polícia de Segurança Pública

Designação	Valor do bem	Amortização Exercício	Amortizações Acumuladas
Edifício, Terreno e Arranjos Exteriores casa com 3 pavimentos e logradouro destinada a serviços da P.S.P.	471.200,00 €	10.395,00 €	83.160,00 €
Automóvel ligeiro de passageiros (19-67-IM)	21.592,96 €	-----	21.592,96 €
Equipamento Administrativo	337,62 €	-----	337,62 €

(Handwritten signatures and initials in blue ink)

G.N.R. – Guarda Nacional Republicana

Designação	Valor do Bem	Amortização Exercício	Amortizações Acumuladas
Edifício e Terreno Posto da G.N.R. Barcelinhos	265.600,00 €	9.236,00 €	73.888,00 €
Automóvel ligeiro de passageiros (82-12-IH)	21.592,96 €	-----	21.592,96 €
Automóvel ligeiro de passageiros (QI-33-10)	600,00 €	-----	600,00 €
Equipamento Administrativo	5.549,05 €	-----	5.549,05 €

Bombeiros Voluntários de Barcelos

Designação	Valor do bem	Amortização Exercício	Amortizações Acumuladas
Motociclo Gilera-3BCL6017	500,00 €	-----	500,00 €
Motociclo Suzuki -3BCL7935	2.070,01 €	-----	2.070,01 €
Motociclo Derbi-3BCL8431	2.500,00 €	-----	2.500,00 €

Bombeiros Voluntários de Barcelinhos

Designação	Valor do bem	Amortização Exercício	Amortizações Acumuladas
Motociclo Gilera-3BCL6018	500,00 €	-----	500,00 €
Motociclo Suzuki-5BCL0436	2.070,01 €	-----	2.070,01 €
Motociclo Derbi-3BCL8430	2.500,00 €	-----	2.500,00 €

Bombeiros Voluntários de Viatodos

Designação	Valor do Bem	Amortização Exercício	Amortizações Acumuladas
Motociclo Suzuki -3BCL8117	2.344,13 €	-----	2.344,13 €
Motociclo Derbi-3BCL8290	2.500,00 €	-----	2.500,00 €

União de Sindicatos do Distrito de Braga

Designação	Valor do Bem	Amortização Exercício	Amortizações Acumuladas
Edifício e Terreno Rua S. Francisco n.º 19 e 21	56.700,00 €	2.036,00 €	16.288,00 €

Óquei Clube de Barcelos

Designação	Valor do Bem	Amortização Exercício	Amortizações Acumuladas
Fracção I, 3.º andar direito – Rua de Sta Marta, em Arcozelo	30.050,00 €	536,81 €	3.080,98 €

Centro Social e Paroquial de Tregosa

Designação	Valor do Bem	Amortização Exercício	Amortizações Acumuladas
Edifício Escolar, Terreno e Arranjos Exteriores Lugar da Ponte, Tregosa	179.300,00 €	3.148,00 €	25.184,00 €

A.R.C.A. – Associação Cultural e Recreativa de Arcozelo

Designação	Valor do Bem	Amortização Exercício	Amortizações Acumuladas
Edifício Escolar, Edifício de Apoio, Terreno e Arranjos Exteriores Rua Henrique Correia, Arcozelo	164.736,03 €	6.199,45 €	30.153,45 €

Associação Portuguesa dos Veteranos de Guerra

Designação	Valor do Bem	Amortização Exercício	Amortizações Acumuladas
Armário com Portas harmónio 1600x950 mm"	154,25 €	19,28 €	134,96 €

Associação Perelhal Solidário, IPSS

Designação	Valor do Bem	Amortização Exercício	Amortizações Acumuladas
Lote de Terreno com área de 1.043 m ² , Lugar de Vila Nova, Perelhal	.	-----	-----

*Processo de inventariação e valorização em curso

Associação Galo Novo

Designação	Valor do Bem	Amortização Exercício	Amortizações Acumuladas
Edifício Escolar, Terreno e Arranjos Exteriores no Lugar da Igreja, Galegos Santa Maria	139.006,21 €	4.685,31 €	37.482,48 €

GASC (Grupo Acção Social Cristã), APDES (Agência Piaget de Desenvolvimento) e Cruz Vermelha Portuguesa

Designação	Valor do Bem	Amortização Exercício	Amortizações Acumuladas
Prédio Urbano Rés-do-chão e andar - "Antigas instalações da EDP" (GASC, APDES)	333.000,00 €	2.231,10 €	11.155,50 €
Parte das Instalações do "Antigo Matadouro de Barcelos" (GASC)	1.144.300,00 € *	40.216,82 €	315.168,26 €
Renault Trafic com matrícula QE-12-41 (APDES)	2.500,00 €	-----	2.500,00 €
Equipamento Administrativo (Cruz Vermelha Portuguesa)	2.001,35 €	-----	2.001,35 €

* Correspondente ao valor total do imóvel

Handwritten signatures and initials in blue ink, including a large 'C' and several illegible signatures.

Centro de Solidariedade Social de S. Veríssimo - IPSS

Designação	Valor do Bem	Amortização Exercício	Amortizações Acumuladas
Terreno com área total de 3.000 m ² , Lugar das pontes em Tamel S. Verissimo	80.000,00 €	-----	-----

Cruz vermelha Portuguesa – Núcleo de Campo

Designação	Valor do Bem	Amortização Exercício	Amortizações Acumuladas
Edifícios Escolares “Escola de Cima” e “Escola de Baixo”, em Campo	149.800,00 €	3.579,00 €	28.197,00 €

Santa Casa da Misericórdia de Barcelos

Designação	Valor do Bem	Amortização Exercício	Amortizações Acumuladas
Edifício Fração M, 2º e 3º piso Edifício América, em Arcozelo	322.500,00 €	10.127,56 €	79.340,26 €

Barcelos Sénior – Associação Educacional, Cultural, Social e Recreativa de Formação Permanente – Freguesia de Vila Frescaíña S. Martinho

Designação	Valor do Bem	Amortização Exercício	Amortizações Acumuladas
Edifício Escolar Casal de Nil, Vila Frescaíña S. Martinho	442.715,41 €	8.282,55 €	42.671,71 €
Equipamento Administrativo	15.377,48 €	1.084,60 €	13.139,34 €

Grupo Folclórico de Barcelinhos e Freguesia de Barcelinhos

Designação	Valor do Bem	Amortização Exercício	Amortizações Acumuladas
Parte das Instalações do "Antigo Matadouro Municipal", em Barcelinhos	129.000,00 € *	-----	-----

* Correspondente ao valor total do imóvel

Freguesia de Barcelos

Designação	Valor do Bem	Amortização Exercício	Amortizações Acumuladas
Parte das Ruínas (78,8 m ²) Castelo - Paço Duques de Bragança, Barcelos	22.426,75 € *	-----	-----

* Correspondente ao valor total do imóvel

Freguesia de Creixomil

Designação	Valor do Bem	Amortização Exercício	Amortizações Acumuladas
Complexo Desportivo de Creixomil - composto por campo de jogos e por edifício com dois pisos destinados a balneários e bar	150.000,00 €	1.875,00 €	3.750,00 €

Handwritten signatures and initials in blue ink, including "P", "C", "Secção", and other illegible marks.

Freguesia de Perelhal

Designação	Valor do Bem	Amortização Exercício	Amortizações Acumuladas
Parcela de terreno, área 12.053,66 m ² , Lugar de Vila Nova, Perelhal	.	-----	-----

* Processo de inventariação e valorização em curso

Freguesia da Silva

Designação	Valor do Bem	Amortização Exercício	Amortizações Acumuladas
Parte do logradouro EB1 Igreja, na Silva	32.700,00 € *	26.616,00 €	20.928,00 €

* Correspondente ao valor total do imóvel

Ci
Chry de la.
21 sur
f. Ameym

VI
PROPOSTA DE
APLICAÇÃO DO
RESULTADO LÍQUIDO
DO EXERCÍCIO

Clayton
Clayton
Clayton
Clayton

VI – PROPOSTA DE APLICAÇÃO DO RESULTADO LÍQUIDO DO EXERCÍCIO

De acordo com as orientações estabelecidas no Ponto 2.7.3 do POCAL, aprovado pelo Decreto-Lei n.º 54-A/99, de 22 de Fevereiro, o valor do Resultado Líquido é transferido para o exercício seguinte, para a conta Resultados Transitados (conta 59) e distribuído para reforço de reservas e património.

Como o Resultado Líquido apurado no âmbito das Demonstrações de Resultados é negativo, no valor de 8.436.476,87 €, não haverá lugar à sua distribuição, nos termos acima referidos, pelo que o mesmo será integralmente transferido para a conta 59 – Resultados Transitados.

Handwritten signatures and notes in blue ink:
A large blue circle on the left.
A signature above the word "reali."
The word "reali." followed by "de" and another signature.
A signature below "de".
A signature at the bottom right.

VII
FACTOS RELEVANTES
OCORRIDOS APÓS
O TERMO DO EXERCÍCIO

Handwritten notes in blue ink:
C
P
Real.
de M
fama.

VII – FACTOS RELEVANTES OCORRIDOS APÓS O TERMO DO EXERCÍCIO

De mencionar que, após o termo do exercício, a Câmara Municipal aprovou, de acordo com as disposições legais estabelecidas na Lei n.º 50/2012, de 31 de Agosto, uma proposta de fusão das duas empresas municipais com vista à optimização dos recursos disponíveis e a uma gestão mais integrada e sinérgica dos serviços que lhes estão atribuídos.

Na proposta apresentada a empresa EMEC incorpora a EMDB em virtude de aquela ter um objecto mais amplo.

O processo encontra-se presentemente em sede de apreciação pelo Tribunal de Contas.

Ainda referir que foi constituído um Tribunal Arbitral no âmbito da parceria público-privada da responsabilidade da Barcelos Futuro SA, no qual a Câmara Municipal já apresentou a competente contestação.



Handwritten signatures in blue ink, including a large stylized 'C' and several illegible signatures.

VIII

CONTABILIDADE DE CUSTOS

Ci *Pisoy* *Realiz.*
P *Ch* *Ch* *Falcom*

VIII – CONTABILIDADE DE CUSTOS

O ano de 2008 marca o início da Contabilidade de Custos no Município que sendo uma contabilidade de apoio à gestão, permite obter uma percepção das eficiências ou da necessidade de colocar maior equidade nas funções que consomem mais recursos.

De entre as diversas funções, a de âmbito social, onde se inscreve a educação, a acção Social, a recolha e tratamento dos resíduos sólidos, a cultura e o desporto é a que absorve maior volume de recursos, 18,9 milhões de euros.

Analisando mais especificamente a estrutura de custos constata-se que a educação, de entre todas, é que apresenta maior custo, 8,9 milhões de euros.

A posição cimeira da educação decorre do elevado número de edifícios escolares (escolas e jardins de infância) implantados nas 89 freguesias do concelho, cuja despesa de funcionamento com pessoal, electricidade, telefones, reparações entre muitas, é muito elevada.

Ocupa a segunda posição as transferências entre administrações, onde as Juntas de Freguesia assumem uma posição privilegiada pela sua proximidade à população.

Transportes e comunicações surge na terceira linha de custo mais elevado, situação que também decorre do consumo com a iluminação pública e pequenas obras de conservação e manutenção da extensa rede viária.

Como se compreende as funções não são rentáveis pois as taxas e preços cobrados pelos serviços prestados não cobrem na generalidade os custos suportados, embora se deva tender para esse objectivo.

Por outro lado, a Câmara Municipal não tem actualizado anualmente as taxas previstas nos regulamentos dada a actual circunstância de fragilidade económico-financeira.

Nas páginas seguintes apresentam-se alguns quadros relativos à contabilidade de custos.

Análise de Custos por Funções

Código	Grupo de Funções/Funções/Subfunções	Custos 2012	%
1	FUNÇÕES GERAIS	6.689.791,28	15,14%
110	Serviços gerais da administração pública	6.265.796,55	14,18%
111	Administração geral	6.265.796,55	14,18%
120	Segurança e Ordem Públicas	423.994,73	0,96%
121	Protecção civil e luta contra incêndios	423.994,73	0,96%
2	FUNÇÕES SOCIAIS	18.782.377,71	42,50%
210	Educação	8.910.564,45	20,16%
211	Ensino não superior	2.863.992,52	6,48%
212	Serviços auxiliares de ensino	6.046.571,93	13,68%
220	Saúde	434.868,80	0,98%
221	Serviços individuais de saúde	434.868,80	0,98%
230	Segurança e acção sociais	1.405.590,61	3,18%
231	Segurança social	37.425,81	0,08%
232	Acção social	1.368.164,80	3,10%
240	Habituação e serviços colectivos	5.345.559,58	12,10%
241	Habituação	83.419,77	0,19%
242	Ordenamento do território	1.168.917,85	2,64%
243	Saneamento	881,60	0,00%
244	Abastecimento de água	1.353,21	0,00%
245	Resíduos sólidos	2.786.870,10	6,31%
246	Protecção do meio ambiente e conservação da natureza	1.304.117,05	2,95%
250	Serviços culturais, recreativos e religiosos	2.685.794,27	6,08%
251	Cultura	1.121.771,00	2,54%
252	Desporto, recreio e lazer	1.564.023,27	3,54%
3	FUNÇÕES ECONÓMICAS	9.669.772,91	21,88%
310	Agricultura, pecuária, silvicultura, caça e pesca	25.565,72	0,06%
320	Indústria e energia	1.695.628,08	3,84%
330	Transportes e comunicações	7.517.690,29	17,01%
331	Transportes rodoviários	7.517.690,29	17,01%
340	Comércio e turismo	430.888,82	0,97%
341	Mercados e feiras	101.201,96	0,23%
342	Turismo	329.686,86	0,75%
4	OUTRAS FUNÇÕES	9.053.101,05	20,48%
420	Transferências entre administrações	8.623.060,18	19,51%
430	Diversas não especificadas	430.040,87	0,97%
	TOTAL	44.195.042,95	100,00%

Ci *Corre* *scali.*
de
m *f. Alves*

Análise de Custos por Funções, com distribuição da Função 111

Código	Grupo de Funções/Funções/Subfunções	Custos Incorporáveis	Custos com Distribuição da Subfunção 111	Coefficiente de Imputação
1	FUNÇÕES GERAIS	6.689.791,28	494.037,37	1,12%
110	Serviços gerais da administração pública	6.265.796,55		
111	Administração geral	6.265.796,55		
120	Segurança e Ordem Públicas	423.994,73	494.037,37	1,12%
121	Protecção civil e luta contra incêndios	423.994,73	494.037,37	1,12%
2	FUNÇÕES SOCIAIS	18.782.377,71	21.885.169,58	49,52%
210	Educação	8.910.564,45	10.382.562,69	23,49%
211	Ensino não superior	2.863.992,52	3.337.115,40	7,55%
212	Serviços auxiliares de ensino	6.046.571,93	7.045.447,29	15,94%
220	Saúde	434.868,80	506.707,81	1,15%
221	Serviços individuais de saúde	434.868,80	506.707,81	1,15%
230	Segurança e acção sociais	1.405.590,61	1.637.789,92	3,71%
231	Segurança social	37.425,81	43.608,44	0,10%
232	Acção social	1.368.164,80	1.594.181,48	3,61%
240	Habituação e serviços colectivos	5.345.559,58	6.228.629,82	14,09%
241	Habituação	83.419,77	97.200,46	0,22%
242	Ordenamento do território	1.168.917,85	1.362.019,54	3,08%
243	Saneamento	881,60	1.027,24	0,00%
244	Abastecimento de água	1.353,21	1.576,76	0,00%
245	Resíduos sólidos	2.786.870,10	3.247.252,59	7,35%
246	Protecção do meio ambiente e conservação da natureza	1.304.117,05	1.519.553,23	3,44%
250	Serviços culturais, recreativos e religiosos	2.685.794,27	3.129.479,34	7,08%
251	Cultura	1.121.771,00	1.307.084,17	2,96%
252	Desporto, recreio e lazer	1.564.023,27	1.822.395,17	4,12%
3	FUNÇÕES ECONÓMICAS	9.669.772,91	11.267.190,09	25,49%
310	Agricultura, pecuária, silvicultura, caça e pesca	25.565,72	29.789,10	0,07%
320	Indústria e energia	1.695.628,08	1.975.740,70	4,47%
330	Transportes e comunicações	7.517.690,29	8.759.589,94	19,82%
331	Transportes rodoviários	7.517.690,29	8.759.589,94	19,82%
340	Comércio e turismo	430.888,82	502.070,35	1,14%
341	Mercados e feiras	101.201,96	117.920,22	0,27%
342	Turismo	329.686,86	384.150,13	0,87%
4	OUTRAS FUNÇÕES	9.053.101,05	10.548.645,91	23,87%
420	Transferências entre administrações	8.623.060,18	10.047.563,59	22,73%
430	Diversas não especificadas	430.040,87	501.082,32	1,13%
	TOTAL	44.195.042,95	44.195.042,95	100,00%

Handwritten signatures and initials in blue ink, including a large 'C' and several names like 'Chang', 'Beale', 'M', and 'Fleury'.

Evolução dos Custos de 2010 a 2012

Código	Grupo de Funções/Funções/Subfunções	2009	2010	2011	2012
1	FUNÇÕES GERAIS	4.547.752,00	5.868.436,65	7.130.007,43	6.689.791,28
110	Serviços gerais da administração pública	4.199.073,01	5.491.699,38	6.830.468,09	6.265.796,55
111	Administração geral	4.199.073,01	5.491.699,38	6.830.468,09	6.265.796,55
120	Segurança e Ordem Públicas	348.678,99	376.737,27	299.539,34	423.994,73
121	Protecção civil e luta contra incêndios	348.678,99	376.737,27	299.539,34	423.994,73
2	FUNÇÕES SOCIAIS	24.165.843,29	22.312.606,19	19.337.277,24	18.782.377,71
210	Educação	9.564.673,03	9.731.389,64	9.389.199,28	8.910.564,45
211	Ensino não superior	3.982.712,41	2.912.789,96	2.816.287,62	2.863.992,52
212	Serviços auxiliares de ensino	5.581.960,62	6.818.599,68	6.572.911,66	6.046.571,93
220	Saúde	11.587,49	68.630,12	35.850,87	434.868,80
221	Serviços individuais de saúde				434.868,80
230	Segurança e acção sociais	1.643.579,38	1.710.631,28	1.393.137,12	1.405.590,61
231	Segurança social				37.425,81
232	Acção social	1.643.579,38	1.710.631,28	1.393.137,12	1.368.164,80
240	Habituação e serviços colectivos	9.650.599,30	5.893.191,83	5.817.566,56	5.345.559,58
241	Habituação	22.073,37	55.984,16	58.187,28	83.419,77
242	Ordenamento do território	1.725.042,89	1.409.363,36	1.214.402,70	1.168.917,85
243	Saneamento	1.233.959,47	189.208,64	18.253,08	881,60
244	Abastecimento de água	550.228,57	172.672,95	4.052,31	1.353,21
245	Resíduos sólidos	4.116.757,19	2.971.013,91	2.940.094,57	2.786.870,10
246	Protecção do meio ambiente e conservação da natureza	2.002.537,81	1.094.948,81	1.582.576,62	1.304.117,05
250	Serviços culturais, recreativos e religiosos	3.295.404,09	4.908.763,32	2.701.523,41	2.685.794,27
251	Cultura	1.355.423,49	2.276.593,68	1.041.802,75	1.121.771,00
252	Desporto, recreio e lazer	1.939.980,60	2.599.519,41	1.659.720,66	1.564.023,27
253	Outras actividades cívicas e religiosas	0,00	32.650,23	0,00	0,00
3	FUNÇÕES ECONÓMICAS	9.778.478,31	9.879.878,26	9.796.178,11	9.669.772,91
310	Agricultura, pecuária, silvicultura, caça e pesca	70.129,67	46.859,90	59.670,41	25.565,72
320	Indústria e energia	1.500.938,49	1.777.749,59	1.768.452,78	1.695.628,08
330	Transportes e comunicações	7.571.883,57	7.558.596,16	7.522.712,80	7.517.690,29
331	Transportes rodoviários	7.571.883,57	7.558.596,16	7.522.712,80	7.517.690,29
340	Comércio e turismo	635.526,58	496.672,61	445.342,12	430.888,82
341	Mercados e feiras	193.464,41	208.152,14	156.976,14	101.201,96
342	Turismo	442.062,17	288.520,47	288.365,98	329.686,86
4	OUTRAS FUNÇÕES	4.729.265,81	9.020.937,44	8.640.636,46	9.053.101,05
420	Transferências entre administrações	2.099.494,00	6.789.229,80	8.119.557,90	8.623.060,18
430	Diversas não especificadas	2.629.771,81	2.231.707,64	521.078,56	430.040,87
	TOTAL	43.221.339,41	47.081.858,54	44.904.099,24	44.195.042,95

IX

RÁCIOS ECONÓMICOS E FINANCEIROS



Clayton
J.V.
J.M.
F. C.

IX – RÁCIOS ECONÓMICOS E FINANCEIROS

RECEITAS / RÁCIOS	2009	2010	2011	2012
Receitas Próprias/Receita Total	41,2%	37,5%	38,5%	38,0%
Receitas Próprias Correntes /Receitas Correntes	51,1%	51,0%	51,2%	50,7%
Receitas Próprias Capital/Receitas Capital	2,0%	0,1%	0,0%	8,9%
Impostos Locais /Receita Total	29,6%	24,7%	26,5%	24,9%
Impostos Locais /Receitas Correntes	37,1%	33,6%	35,3%	35,7%

RECEITAS / RÁCIOS	2009	2010	2011	2012
Transferências /Receita Total	56,3%	56,4%	54,1%	55,8%
Fundos Municipais /Receita Total	45,9%	42,9%	44,7%	40,6%
Fundos Municipais Correntes /Receitas Correntes	38,3%	38,9%	39,6%	39,0%
Fundos Municipais Capital /Receita Capital	75,7%	53,8%	60,1%	44,2%
Outras Transferências /Receita Total	10,5%	13,5%	9,4%	15,2%
Outras Transf. de Capital /Receitas de Capital	11,7%	23,0%	10,0%	26,5%

DESPESAS DE FUNCIONAMENTO / RÁCIOS	2009	2010	2011	2012
Despesas de Funcionamento /Despesa Total	47,3%	47,2%	50,8%	45,9%
Despesas de Funcionamento /Despesa Corrente	74,8%	73,4%	77,2%	76,7%
Pessoal /Despesa Total	25,0%	23,2%	24,6%	21,2%
Pessoal /Despesa Corrente	39,5%	36,1%	37,5%	35,4%
Aquisição Bens e Serviços /Despesa Total	20,5%	22,7%	22,0%	23,7%
Aquisição Bens e Serviços /Despesa Corrente	32,5%	35,3%	38,4%	39,6%
Pessoal /Aquisição de Bens e Serviços	121,8%	102,1%	97,7%	89,3%
Pessoal / Investimento Directo	130,3%	126,4%	214,1%	124,9%
Pessoal /Investimo Directo+ Transferências de Capital	82,7%	93,7%	104,6%	71,0%
Despesas de Funcionamento / Investimento Directo	246,7%	257,1%	441,0%	270,9%
Despesas de Funcionamento / Investimento + Transferências de Capital	156,6%	190,6%	215,5%	154,0%

Handwritten signatures and initials in blue ink, including 'Ci', 'Cing', 'Sede', 'M', and 'F. Alves'.

SERVIÇO DA DÍVIDA/ RÁCIOS	2009	2010	2011	2012
Serviço da Dívida/Despesa Total	8,4%	11,5%	11,8%	10,9%
Encargos Financeiros / Serviço da Dívida	31,5%	6,7%	9,4%	8,3%
Amortização / Serviço da Dívida	68,5%	93,3%	90,6%	91,7%
Encargos Financeiros/Despesas Correntes	4,2%	1,2%	1,7%	1,5%

ENDIVIDAMENTO / RÁCIOS	2009	2010	2011	2012
Amortização / Despesa Total	5,7%	10,8%	10,7%	10,0%
Encargos Financeiros/Despesas Total	2,6%	0,8%	1,1%	0,9%
Passivos Financeiros / Receita Total	5,7%	10,6%	10,6%	9,8%
Passivos Financeiros / Despesa Total	5,7%	10,8%	10,7%	10,0%
Passivos Financeiros / GOP	18,8%	43,2%	45,3%	33,0%

RÁCIOS RECEITA /DESPESA	2009	2010	2011	2012
Receita Própria/ Despesa Total	41,3%	38,1%	38,9%	38,7%
Fundos Municipais/ Despesa Total	46,0%	43,6%	45,1%	41,3%
Fundos Municipais Correntes / Despesa Corrente	48,6%	45,1%	45,6%	47,5%
Fundos Municipais Capital / Despesa Capital	41,5%	40,8%	44,0%	34,2%
Outras Transferência / Despesa Total	10,5%	13,7%	9,5%	15,5%
Saldo Inicial / Despesa Total	2,4%	0,3%	1,8%	0,9%

[Handwritten signatures and initials in blue ink]

FONTES DE FINANCIAMENTO DO INVESTIMENTO	2009		2010		2011		2012	
	MONTANTE	%	MONTANTE	%	MONTANTE	%	MONTANTE	%
Saldo Inicial Conta Gerência - Saldo Final Conta Gerência	1.180.867	6,14%	-798.658	-4,15%	474.820	2,47%	-555.099	-2,89%
Poupança Corrente - Amortização do Capital	6.176.099	32,12%	-283.727	-1,48%	-313.500	-1,63%	600.815	3,12%
Venda de Bens de Investimento	224.514	1,17%	11.750	0,06%	0	0,00%	1.541.500	8,02%
Fundos Municipais de Capital	8.443.312	43,91%	8.563.299	44,54%	8.143.277	42,35%	7.669.301	39,89%
Outras Transferências de Capital	1.117.307	5,81%	3.654.657	19,01%	1.350.764	7,03%	4.597.574	23,91%
Empréstimos	0	0,00%	3.500.000	18,20%	3.000.000	15,60%	3.000.000	15,60%
Outras Receitas de Capital - Outras Despesas de Capital	-325.590	-1,69%	21.539	0,11%	95.667	0,50%	57.551	0,30%
TOTAL	16.816.509	87%	14.668.860	76%	12.751.028	66%	16.911.642	88%

Handwritten signature in blue ink.

Handwritten signature in blue ink.

Handwritten signature in blue ink.

Handwritten signature in blue ink.

RÁCIOS		2009	2010	2011	2012
Sustentabilidade					
Solvabilidade I	Fundo Patrimonial / Passivo	261,3%	308,5%	293,7%	229,5%
Solvabilidade II	Activo Líquido / Passivo	361,3%	408,5%	393,7%	329,5%
Solvabilidade III	(Activo Líquido - Bens Domínio Público) / Passivo	285,0%	320,2%	314,0%	270,0%
Autonomia Financeira					
	Fundo Patrimonial / Activo Líquido	72,3%	75,5%	74,6%	69,7%
Imobilizado					
	Capitais Permanentes / Imobilizado Líquido	87,1%	89,6%	89,7%	90,7%
	Fundo Patrimonial / Imobilizado Líquido	75,6%	79,1%	80,0%	81,5%
	Capital Alheio M.L. Prazo / Imobilizado Líquido	11,4%	10,4%	9,7%	9,2%
Endividamento					
	Passivo / Activo Líquido	27,7%	24,5%	25,4%	30,3%
	Divida M.L. Prazo / Activo Líquido	10,9%	9,9%	9,0%	7,8%
	Divida Curto Prazo / Activo Líquido	6,6%	5,5%	5,2%	2,6%
	Divida M. L. Prazo / Passivo	39,4%	40,6%	35,5%	25,9%
	Divida Curto Prazo / Passivo	23,7%	22,5%	20,4%	8,5%
	Capitais Próprios / Capitais Alheios	663,1%	759,6%	828,1%	887,8%

(Handwritten signatures and initials in blue ink)

B

DOCUMENTOS DE
PRESTAÇÃO DE
CONTAS

[Handwritten signatures and initials]

Município de Barcelos

BALANÇO

ANO : 2012

Código das Contas POCAL	ATIVO	Exercícios			
		2012			2011
		AB	AP	AL	AL
	Imobilizado				
	Bens de domínio público				
451	Terrenos e recursos naturais	6.884.990,38		6.884.990,38	6.596.771,67
452	Edifícios				
453	Outras construções e infra-estruturas	103.514.090,22	58.930.748,63	44.583.341,59	49.489.402,00
455	Bens do patrimônio histórico, artístico e cultural				
459	Outros bens de domínio público				
445	Imobilizações em curso				
446	Adiantamentos por conta de bens de domínio público				
		110.399.080,60	58.930.748,63	51.468.331,97	56.086.173,67
	Imobilizações incorpóreas				
431	Despesas de instalação				
432	Despesas de investigação e desenvolvimento	1.421.549,11	1.419.060,65	2.488,46	2.488,46
433	Propriedade industrial e outros direitos				
443	Imobilizações em curso	3.058.553,56		3.058.553,56	2.933.589,59
449	Adiantamentos por conta de imobilizações incorpóreas				
434	Estudos e projectos				
		4.480.102,67	1.419.060,65	3.061.042,02	2.936.078,05
	Imobilizações Corpóreas				
421	Terrenos e recursos naturais	66.874.070,28		66.874.070,28	67.642.700,28
422	Edifícios e outras construções	116.194.607,44	32.584.688,06	83.609.919,38	84.355.143,40
423	Equipamento básico	9.761.551,62	6.753.048,44	3.008.503,18	2.297.192,71
424	Equipamento de transporte	5.065.520,51	4.172.205,08	893.315,43	980.093,27
425	Ferramentas e utensílios	132.960,56	108.235,09	24.725,47	27.053,34
426	Equipamento administrativo	3.798.903,30	3.458.553,46	340.349,84	466.180,53
427	Taras e vasilhame				
429	Outras imobilizações corpóreas	178.541,35	97.494,87	81.046,48	97.780,64
442	Imobilizações em curso	31.560.675,48		31.560.675,48	40.630.426,13
448	Adiantamentos por conta de imobilizações corpóreas				
		233.566.830,54	47.174.225,00	186.392.605,54	196.496.570,30
	Investimentos Financeiros				
411	Partes de capital	2.537.235,01		2.537.235,01	2.537.235,01
412	Obrigações e títulos de participação				
414	Investimentos em imóveis				
415	Outras aplicações financeiras				
441	Imobilizações em curso				
447	Adiantamentos por conta de investimentos financeiros				
		2.537.235,01	0,00	2.537.235,01	2.537.235,01
	Circulante				
	Existências				
36	Matérias-primas, subsidiárias e de consumo	233.267,82		233.267,82	233.765,88
35	Produtos e trabalhos em curso				
34	Subprodutos, desperdícios, resíduos e refugos				

Município de Barcelos

BALANÇO

ANO : 2012

Código das Contas POCAL		Exercícios			
		2012			2011
		AB	AP	AL	AL
33	Produto acabados e intermédios				
32	Mercadorias				
37	Adiantamentos por conta de compras				
		233.267,82	0,00	233.267,82	233.765,88
	Dividas de terceiros - Médio e longo prazo (a)				
268701	Rendas de Concessão	26.977.143,84		26.977.143,84	6.900.000,00
		26.977.143,84	0,00	26.977.143,84	6.900.000,00
	Dividas de terceiros - Curto prazo				
28	Empréstimos concedidos				
211	Clientes, c/c	517,90		517,90	533,85
212	Contribuintes, c/c	3.093,04		3.093,04	8.201,72
213	Utentes, c/c	928.338,41		928.338,41	810.425,61
218	Clientes, contribuintes e utentes de cobrança duvidosa	1.033.411,74	1.016.354,96	17.056,78	12.673,40
251	Devedores pela execução do orçamento				
229	Adiantamentos a fornecedores				
2619	Adiantamentos a fornecedores de imobilizado				
24	Estado e outros entes públicos				
264	Administração autárquica				
262 + 263 + 267 + 268	Outros devedores	2.286.642,52		2.286.642,52	1.517.136,03
		4.252.003,61	1.016.354,96	3.235.648,65	2.348.970,61
	Titulos negociáveis				
151	Acções				
152	Obrigações e títulos de participação				
153	Títulos de dívida pública				
159	Outros títulos				
18	Outras aplicações de tesouraria				
		0,00		0,00	0,00
	Depósitos em instituições financeiras e caixa				
12	Depósitos em instituições financeiras	2.360.559,92		2.360.559,92	2.087.299,93
11	Caixa	4.953,27		4.953,27	791,43
		2.365.513,19		2.365.513,19	2.088.091,36
	Acréscimos e diferimentos				
271	Acréscimos de proveitos	8.600.928,05		8.600.928,05	7.107.564,53
272	Custos diferidos	119.339,61		119.339,61	149.340,18
		8.720.267,66		8.720.267,66	7.256.904,71
	Total de amortizações		107.524.034,28		
	Total de provisões		1.016.354,96		
	Total do activo	393.531.444,94	108.540.389,24	284.991.055,70	276.883.789,59

Município de Barcelos

BALANÇO

ANO : 2012

Código das Contas POCAL	FUNDOS PRÓPRIOS E PASSIVO	Exercícios	
		2012	2011
	Fundos próprios		
51	Património	23.303.494,69	22.998.741,18
55	Ajustamento de partes de capital em empresas	3.153,99	3.153,99
56	Reservas de reavaliação		
	Reservas		
571	Reservas legais	8.319.555,50	8.319.555,50
572	Reservas estatutárias		
573	Reservas contratuais		
574	Reservas livres		
575	Subsídios		
576	Doações	237.557,68	237.557,68
577	Reservas decorrentes de transferência de activos		
59	Resultado transitados	175.076.423,31	179.248.675,39
88	Resultado líquido do exercício	-8.436.476,87	-4.252.252,08
		198.503.708,30	206.555.431,66
	Passivo		
292	Provisões para riscos e encargos		
		0,00	0,00
	Dívidas a terceiros - Médio e longo prazo (a)		
2312	Dívidas a instituições de crédito	22.359.846,22	24.944.763,72
		22.359.846,22	24.944.763,72
	Dívidas a terceiros - Curto prazo		
2311	Empréstimos de curto prazo		
269	Adiantamentos por conta de vendas		
221	Fornecedores, c/c	647.342,95	2.090.134,24
228	Fornecedores - Facturas em recepção e conferência	1.555.420,87	2.006.385,45
252	Credores pela execução do orçamento		
217	Clientes e utentes c/ cauções	328.551,01	316.366,04
219	Adiantamentos de clientes, contribuintes e utentes		
2611	Fornecedores de imobilizado, c/c	1.107.163,15	1.372.378,88
24	Estado e outros entes públicos	171.480,66	160.303,69
264	Administração autárquica	320.250,00	1.002.256,00
262 + 263 + 267 + 268	Outros credores	1.428.000,84	4.284.043,20
223	Fornecedores por vendas a dinheiro		
2618	Facturas em recepção e conferência de imobilizado	1.341.455,54	1.522.280,81
2614	Credores de factoring - Imobilizado	473.706,98	1.586.727,76
		7.373.372,00	14.340.876,07
	Acréscimos e diferimentos		
273	Acréscimos de custos	2.986.615,99	1.287.281,25

Município de Barcelos

BALANÇO

ANO : 2012

Código das Contas POCAL	FUNDOS PRÓPRIOS E PASSIVO	Exercícios	
		2012	2011
274	Proveitos diferidos	53.767.513,19	29.755.436,89
		56.754.129,18	31.042.718,14
	Total dos fundos próprios e do passivo	284.991.055,70	276.883.789,59

ORGÃO EXECUTIVO

Em ... de de

ORGÃO DELIBERATIVO

Em ... de de

[Handwritten signatures and initials in blue ink]

Município de Barcelos
Demonstração de resultados

ANO : 2012

Código das Contas POCAL		Exercícios			
		2012		2011	
	Custos e Perdas				
61	Custos das mercadorias vendidas e das matérias consumidas:				
	Mercadorias	0,00		0,00	
	Matérias	1.025.348,84	1.025.348,84	1.114.917,98	1.114.917,98
62	Fornecimentos e serviços externos	10.461.477,86		11.893.872,34	
	Custos com o pessoal:				
641+642	Remunerações	9.612.016,07		10.409.008,55	
643 a 648	Encargos sociais	2.137.939,53	22.211.433,46	2.297.561,70	24.600.442,59
63	Transf. e subsídios correntes concedidos e prestações sociais	6.981.483,31	6.981.483,31	7.161.688,56	7.161.688,56
66	Amortizações do exercício	13.917.572,07		14.280.814,59	
67	Provisões do exercício	61.964,86	13.979.536,93	63.000,19	14.343.814,78
65	Outros custos e perdas operacionais	37.912,70	37.912,70	50.311,59	50.311,59
	(A)		44.235.715,24		47.271.175,50
68	Custos e perdas financeiras	504.370,39	504.370,39	597.415,00	597.415,00
	(C)		44.740.085,63		47.868.590,50
69	Custos e perdas extraordinárias	15.397.528,06	15.397.528,06	6.542.872,58	6.542.872,58
	(E)		60.137.613,69		54.411.463,08
88	Resultado líquido do exercício	0,00	-8.436.476,87	0,00	-4.252.252,08
			51.701.136,82		50.159.211,00
	Proveitos e Ganhos				
	Vendas e prestações de serviços:				
7111	Vendas de mercadorias	0,00		0,00	
7112+7113	Vendas de produtos	0,00		0,00	
712	Prestações de serviços	3.191.594,02		3.047.443,66	
715	Prestações de Serviços (Reembolsos/Anulações)	-5.959,43	3.185.634,59	-7.397,72	3.040.045,94
72	Impostos e taxas	15.145.116,25		14.335.327,14	
	Variação da produção	0,00		0,00	
75	Trabalhos para a própria entidade	0,00		0,00	
73	Proveitos suplementares	31.990,92		35.221,31	
74	Transferências e subsídios obtidos	27.685.169,65		28.833.071,14	
76	Outros proveitos e ganhos operacionais	3.062.694,55	45.924.971,37	2.824.143,28	46.027.762,87
	(B)		49.110.605,96		49.067.808,81
78	Proveitos e ganhos financeiros	170.911,68	170.911,68	182.182,36	182.182,36
	(D)		49.281.517,64		49.249.991,17
79	Proveitos e ganhos extraordinários	2.419.619,18	2.419.619,18	909.219,83	909.219,83
	(F)		51.701.136,82		50.159.211,00

Resumo:

Resultados operacionais: (B)-(A):	4.874.890,72	1.796.633,31
Resultados financeiros: (D)-(C-A):	-333.458,71	-415.232,64
Resultados correntes: (D)-(C):	4.541.432,01	1.381.400,67
Resultados líquido do exercício: (F)-(E):	-8.436.476,87	-4.252.252,08

Orgão executivo

Em de de

.....

Orgão deliberativo

Em de de

.....

Controlo Orçamental - Despesa

Ano: 2012

Município de Barcelos

(designação da autarquia local)

Codigo	Classif. Económica Despesa Designação	Dotações corrigidas		Compromissos assumidos		Despesas Pagas			Diferenças		Grau de Execução Orçamental da Despesa
		Exercício	Exercícios futuros	Total	Exercício corrente	Exercícios anteriores	Total	Doação não comprometida	Saldo	Compromissos por pagar	
02	07011001	230.000,00	0,00	154.228,60	5.227,50	27.465,90	32.693,40	65.770,40	187.306,60	131.536,20	14,215
02	07011002	469.722,00	0,00	405.524,01	75.269,18	137.054,79	212.323,97	63.197,99	257.398,03	194.200,04	45,202
02	070111	12.740,00	0,00	12.186,39	6.076,93	3.843,97	9.320,80	553,61	2.815,20	2.265,59	77,871
02	070115	252.744,31	0,00	252.744,31	39.791,39	101.302,64	144.094,03	0,00	111.650,28	111.650,28	55,825
02	08	8.037.526,93	306.896,57	8.197.185,10	5.011.183,43	2.205.803,36	7.218.056,78	147.226,40	819.470,14	672.241,74	99,804
02	0805	6.835.476,93	137.386,57	6.895.448,11	4.200.950,43	2.111.803,36	6.312.863,79	76.415,39	522.613,14	446.197,75	92,354
02	080501	6.835.476,93	137.386,57	6.895.448,11	4.200.950,43	2.111.803,36	6.312.863,79	76.415,39	522.613,14	446.197,75	92,354
02	08050102	897.050,00	169.500,00	987.718,00	679.368,00	83.500,00	762.868,00	68.832,00	124.182,00	55.350,00	86,001
02	0807	987.050,00	169.500,00	987.718,00	679.368,00	83.500,00	762.868,00	68.832,00	124.182,00	55.350,00	86,001
02	080701	315.000,00	169.500,00	313.018,99	130.825,00	11.500,00	142.325,00	1.981,01	172.675,00	170.683,99	45,183
02	0808	315.000,00	169.500,00	313.018,99	130.825,00	11.500,00	142.325,00	1.981,01	172.675,00	170.683,99	45,183
02	080802	182.000,00	182.000,00	182.000,00	0,00	182.000,00	182.000,00	0,00	0,00	0,00	100,000
02	09	182.000,00	0,00	182.000,00	0,00	182.000,00	182.000,00	0,00	0,00	0,00	100,000
02	0907	182.000,00	0,00	182.000,00	0,00	182.000,00	182.000,00	0,00	0,00	0,00	100,000
02	090702	182.000,00	0,00	182.000,00	0,00	182.000,00	182.000,00	0,00	0,00	0,00	100,000
02	09070204	182.000,00	0,00	182.000,00	0,00	182.000,00	182.000,00	0,00	0,00	0,00	100,000
02	10	5.595.599,24	0,00	5.595.597,47	5.595.597,47	0,00	5.595.597,47	1,77	1,77	0,00	100,000
02	1005	3.000.000,00	0,00	3.000.000,00	3.000.000,00	0,00	3.000.000,00	0,00	0,00	0,00	100,000
02	100503	3.000.000,00	0,00	3.000.000,00	3.000.000,00	0,00	3.000.000,00	0,00	0,00	0,00	100,000
02	10050305	2.585.599,24	0,00	2.585.597,47	2.585.597,47	0,00	2.585.597,47	1,77	1,77	0,00	100,000
02	10050310	2.585.599,24	0,00	2.585.597,47	2.585.597,47	0,00	2.585.597,47	1,77	1,77	0,00	100,000
02	10050302	771.667,17	0,00	771.667,17	771.667,17	0,00	771.667,17	0,00	0,00	0,00	100,000
02	10050304	539.241,00	0,00	539.240,96	539.240,96	0,00	539.240,96	0,04	0,04	0,00	100,000
02	10050305	849.905,15	0,00	849.905,15	849.905,15	0,00	849.905,15	0,00	0,00	0,00	100,000
02	10050306	124.312,00	0,00	124.311,27	124.311,27	0,00	124.311,27	0,73	0,73	0,00	99,999
02	10050307	39.602,00	0,00	39.601,70	39.601,70	0,00	39.601,70	0,30	0,30	0,00	99,999
02	10050308	29.995,00	0,00	29.995,30	29.995,30	0,00	29.995,30	0,70	0,70	0,00	99,998
02	10050309	124.401,12	0,00	124.401,12	124.401,12	0,00	124.401,12	0,00	0,00	0,00	100,000
02	10050310	106.474,80	0,00	106.474,80	106.474,80	0,00	106.474,80	0,00	0,00	0,00	100,000
02	11	2.000,00	0,00	2.000,00	0,00	0,00	2.000,00	2.000,00	2.000,00	0,00	0,000
02	1102	2.000,00	0,00	2.000,00	0,00	0,00	2.000,00	2.000,00	2.000,00	0,00	0,000
02	110201	1.000,00	0,00	1.000,00	0,00	0,00	1.000,00	1.000,00	1.000,00	0,00	0,000
02	110209	1.000,00	0,00	1.000,00	0,00	0,00	1.000,00	1.000,00	1.000,00	0,00	0,000
		Total Despesas Correntes	7.637.814,92	44.658.512,73	30.023.704,80	3.562.004,06	33.855.706,88	1.404.516,21	4.839.507,14	3.434.986,93	87,405
		Total Despesas de Capital	2.340.954,39	33.064.893,62	17.234.509,48	5.262.729,89	22.497.239,37	2.003.611,72	10.230.311,58	8.226.699,86	69,741
		Total Geral	9.978.769,31	77.723.406,35	47.258.214,28	8.824.733,97	56.082.946,25	3.408.129,93	15.069.818,72	11.661.686,79	78,820

ORGÃO EXECUTIVO

Em de de

ORGÃO DELIBERATIVO

Em de de

8/04/2013

Paula

Controlo Orçamental - Receita

Ano: 2012

Município de Barcelos

(unidade: €)

(designação da autarquia local)

Classif.	Classif. Económica da Receita Designação	Previsões Corrigida	Rec. por Cobrar no início do ano	Receitas Liquidadas	Liquidações Anuladas	Rec. Cobradas Brutas	Reembolsos e Rest. Emitidos	Reembolsos e Rest. Pagos	Receita Cobrada Líquida	Rec. p/ Cobrar no final do Ano	Grau Exec. da Receita
01	Impostos directos	12.952.100,00	0,00	12.066.799,32	0,00	12.066.799,32	446.875,47	446.875,47	11.619.923,85	0,00	89,715
0102	Outros	12.952.100,00	0,00	12.066.799,32	0,00	12.066.799,32	446.875,47	446.875,47	11.619.923,85	0,00	89,715
010202	Imposto municipal sobre imóveis	7.000.000,00	0,00	6.876.857,18	0,00	6.876.857,18	237.356,37	237.356,37	6.639.500,81	0,00	94,850
010203	Imposto único de circulação	2.000.000,00	0,00	2.198.818,74	0,00	2.198.818,74	579,32	579,32	2.198.239,42	0,00	109,912
010204	Imposto municipal sobre transm. onerosas imóveis	3.500.000,00	0,00	2.142.836,36	0,00	2.142.836,36	208.894,16	208.894,16	1.933.942,20	0,00	55,255
010205	Derrama	450.000,00	0,00	810.628,29	0,00	810.628,29	0,00	0,00	810.628,29	0,00	180,140
010207	Impostos abolidos	2.050,00	0,00	37.688,75	0,00	37.688,75	45,62	45,62	37.613,13	0,00	1834,787
01020701	Contribuição autárquica	1.000,00	0,00	10.950,90	0,00	10.950,90	45,62	45,62	10.905,28	0,00	1090,528
01020702	Imposto municipal de sisa	1.000,00	0,00	26.707,85	0,00	26.707,85	0,00	0,00	26.707,85	0,00	2670,785
01020703	Imposto municipal sobre veículos	50,00	0,00	0,00	0,00	0,00	0,00	0,00	0,00	0,00	0,000
010299	Impostos directos diversos	50,00	0,00	0,00	0,00	0,00	0,00	0,00	0,00	0,00	0,000
02	Impostos indirectos	1.202.500,00	250.922,88	951.991,36	3.572,42	938.551,86	12.674,16	12.674,16	925.877,70	260.789,96	76,996
0202	Outros	1.202.500,00	250.922,88	951.991,36	3.572,42	938.551,86	12.674,16	12.674,16	925.877,70	260.789,96	76,996
02020601	Impostos indirectos específicos das autarqu. locais	1.202.500,00	250.922,88	951.991,36	3.572,42	938.551,86	12.674,16	12.674,16	925.877,70	260.789,96	76,996
02020602	Mercados e feiras	500.000,00	32.255,48	456.683,39	2.320,01	454.395,22	0,00	0,00	454.395,22	32.223,64	90,879
02020603	Loteamentos e obras	500.000,00	163.865,25	277.428,12	0,00	277.428,12	12.643,63	12.643,63	264.784,49	163.865,25	52,957
02020605	Ocupação da via publica	50.000,00	17.210,79	42.153,27	979,53	39.919,57	0,00	0,00	39.919,57	18.464,96	79,839
02020699	Publicidade	50.000,00	28.673,36	76.020,19	272,68	67.192,56	0,00	0,00	67.192,56	37.228,11	134,385
0202069902	Outros	102.500,00	8.918,00	99.706,39	0,00	99.616,39	30,53	30,53	99.585,86	9.008,00	97,157
0202069909	Taxa de depósito da ficha técnica da habitação	2.500,00	0,00	1.417,18	0,00	1.417,18	0,00	0,00	1.417,18	0,00	56,687
0202069999	Outros	100.000,00	8.918,00	98.289,21	0,00	98.199,21	30,53	30,53	98.168,68	9.008,00	98,169
04	Taxas, multas e outras penalidades	1.521.250,00	157.921,91	1.204.753,91	2.815,39	1.204.800,46	9.575,08	9.575,08	1.195.225,38	155.059,97	78,589
0401	Taxas	1.401.250,00	157.921,91	1.085.175,23	2.815,39	1.085.221,78	9.199,62	9.199,62	1.076.022,16	155.059,97	76,790
040123	Taxas específicas das autarquias locais	1.401.250,00	157.921,91	1.085.175,23	2.815,39	1.085.221,78	9.199,62	9.199,62	1.076.022,16	155.059,97	76,790
04012302	Loteamentos e obras	1.100.000,00	141.110,84	852.097,93	523,48	852.097,93	8.451,38	8.451,38	843.646,55	140.587,36	76,695
04012303	Ocupação da via publica	50.000,00	0,00	40.457,93	0,00	40.457,93	0,00	0,00	40.457,93	0,00	80,916
04012305	Caça, uso e porte de arma	500,00	0,00	894,34	0,00	894,34	0,00	0,00	894,34	0,00	178,868
04012399	Outros	250.750,00	16.811,07	191.771,58	2.291,91	191.771,58	748,24	748,24	191.023,34	14.472,61	76,181
0401239901	Taxa de depósito da ficha técnica da habitação	500,00	0,00	339,68	0,00	339,68	0,00	0,00	339,68	0,00	67,936
0401239902	Taxa pela emissão do certificado de registo	250,00	0,00	247,50	0,00	247,50	0,00	0,00	247,50	0,00	99,000
0401239999	Outros	250.000,00	16.811,07	191.137,85	2.291,91	191.184,40	748,24	748,24	190.436,16	14.472,61	76,174
0402	Multas e outras penalidades	120.000,00	0,00	119.578,68	0,00	119.578,68	375,46	375,46	119.203,22	0,00	99,336
040201	Juros de mora	20.000,00	0,00	51.332,31	0,00	51.332,31	0,04	0,04	51.332,27	0,00	256,661
040202	Juros compensatórios	60.000,00	0,00	49.588,20	0,00	49.588,20	367,03	367,03	49.221,17	0,00	82,035
040204	Coimas e penalidades por contra-ordenações	20.000,00	0,00	1.853,55	0,00	1.853,55	0,00	0,00	1.853,55	0,00	9,288
040299	Multas e penalidades diversas	20.000,00	0,00	16.804,62	0,00	16.804,62	8,39	8,39	16.796,23	0,00	83,981
05	Rendimentos da propriedade	4.035.050,00	7.748.356,18	23.505.138,27	300.000,00	2.768.526,48	7,84	7,84	2.768.520,64	28.195.965,97	68,612
0502	Juros-Sociedades financeiras	35.000,00	0,00	48.773,95	0,00	48.773,95	7,84	7,84	48.766,11	0,00	139,332
050201	Bancos e outras instituições financeiras	35.000,00	0,00	48.773,95	0,00	48.773,95	7,84	7,84	48.766,11	0,00	139,332
0507	Dividend partíc.lucros socied.quase-soc.nãofinanc.	50.000,00	755.000,18	21.217,22	0,00	21.217,22	0,00	0,00	21.217,22	755.000,18	42,434
050702	Empresas publicas municipais e intermunicipais	50.000,00	755.000,18	21.217,22	0,00	21.217,22	0,00	0,00	21.217,22	755.000,18	42,434
0510	Rendas	3.950.050,00	7.003.356,00	23.436.147,10	300.000,00	2.698.537,31	0,00	0,00	2.698.537,31	27.440.965,79	68,317
051001	Terrenos	255.000,00	103.356,00	0,00	0,00	0,00	0,00	0,00	0,00	103.356,00	0,000
051005	Bens de dominio publico	750.000,00	0,00	134.317,85	0,00	134.317,85	0,00	0,00	134.317,85	0,00	17,909
05100501	Concessão de jazigos e sepulturas	750.000,00	0,00	134.317,85	0,00	134.317,85	0,00	0,00	134.317,85	0,00	17,909
051099	Outros	2.945.050,00	6.900.000,00	23.301.829,25	300.000,00	2.564.219,46	0,00	0,00	2.564.219,46	27.337.609,79	87,069
05109901	Rendas de concessão da EDP e Vale D'Este	2.500.000,00	0,00	22.941.313,42	0,00	2.564.169,58	0,00	0,00	2.564.169,58	20.377.143,84	102,567

Controlo Orçamental - Receita

Ano: 2012

Município de Barcelos

(designação da autarquia local)	Município de Barcelos											(unidade: €)
Classif.	Classif. Económica da Receita	Designação	Previsões Corrigida	Rec. por Cobrar no início do ano	Receitas Liquidadas	Liquidações Anuladas	Rec. Cobradas. Brutas	Reembolsos e Rest. Emitidos	Reembolsos e Rest. Pagos	Receita Cobrada Líquida	Rec. p/ Cobrar no final do Ano	Grau Exec. da Receita
1003070120	Eixo 5 - Cávado Digital		145.000,00	0,00	354.527,83	0,00	354.527,83	0,00	0,00	354.527,83	0,00	244.502
1003070121	Outros		50,00	0,00	74.348,37	0,00	74.348,37	0,00	0,00	74.348,37	0,00	148696,740
12	Passivos financeiros		3.000.000,00	0,00	3.000.000,00	0,00	3.000.000,00	0,00	0,00	3.000.000,00	0,00	100.000
1205	Empréstimos a curto prazo		3.000.000,00	0,00	3.000.000,00	0,00	3.000.000,00	0,00	0,00	3.000.000,00	0,00	100.000
120502	Sociedades financeiras		3.000.000,00	0,00	3.000.000,00	0,00	3.000.000,00	0,00	0,00	3.000.000,00	0,00	100.000
13	Outras receitas de capital		1.000,00	0,00	0,00	0,00	0,00	0,00	0,00	0,00	0,00	0,000
1301	Outras		1.000,00	0,00	0,00	0,00	0,00	0,00	0,00	0,00	0,00	0,000
130199	Outras		1.000,00	0,00	0,00	0,00	0,00	0,00	0,00	0,00	0,00	0,000
15	Reposições não abatidas nos pagamentos		1.000,00	0,00	57.551,02	0,00	57.551,02	0,00	0,00	57.551,02	0,00	5755,102
1501	Reposições não abatidas nos pagamentos		1.000,00	0,00	57.551,02	0,00	57.551,02	0,00	0,00	57.551,02	0,00	5755,102
150101	Reposições não abatidas nos pagamentos		1.000,00	0,00	57.551,02	0,00	57.551,02	0,00	0,00	57.551,02	0,00	5755,102
16	Saldo da gerência anterior		480.873,97	0,00	480.873,97	0,00	480.873,97	0,00	0,00	480.873,97	0,00	100.000
1601	Saldo orçamental		480.873,97	0,00	480.873,97	0,00	480.873,97	0,00	0,00	480.873,97	0,00	100.000
160101	Na posse do serviço		480.873,97	0,00	480.873,97	0,00	480.873,97	0,00	0,00	480.873,97	0,00	100.000
Total Receitas Correntes			43.711.582,00	10.255.889,99	61.099.253,01	354.392,27	38.772.121,18	472.823,11	472.823,11	38.299.298,07	31.228.629,55	89.906
Total Receitas de Capital			26.958.311,00	-115.015,13	16.808.375,12	0,00	16.808.375,12	0,00	0,00	16.808.375,12	-115.015,13	62.347
Total Outras Receitas			481.873,97	0,00	538.424,89	0,00	538.424,89	0,00	0,00	538.424,89	0,00	111.736
Total Geral			71.152.766,97	10.140.874,86	78.446.053,12	354.392,27	57.118.921,29	472.823,11	472.823,11	56.646.098,18	31.113.614,42	79.612

ORGÃO EXECUTIVO

Em de de

ORGÃO DELIBERATIVO

Em de de

Execução Anual das Grandes Opções do Plano

Município de Barcelos

Ano: 2012
(unidade: €)

(designação da autarquia local)

Obj. Prog	Projeto	Ano / N.º	Ação	Designação	Código Classificação Orçamental	Forma de Realiz.	Forma Fonte Financiamento (%)			Datas (Mês/Ano)		Montante Previsto			Montante executado			Nível Execução Anual (%)	Nível Execução Global (%)	
							AC	AA	FC	Início	Fim	Ano	Anos seguintes	Total	Ano	Anos Anteriores	Total			
01				FUNÇÕES GERAIS																
01	001			SERVIÇOS GERAIS DA ADMINISTRAÇÃO PÚBLICA																
01	001	2012/1		ADMINISTRAÇÃO GERAL / INSTALAÇÕES 2012	02	07010301	A			01/2012	12/2012	75.000,00	0,00	0,00	0,00	21.383,25	21.383,25	28,51	28,51	
01	001	2012/1	1	Recuperação de edifícios para funcionamento de serviços	02	07010301	O			01/2012	12/2012	50,00	0,00	0,00	0,00	0,00	0,00	0,00	0,00	
01	001	2012/1	2	Aquisição de edifícios	02	07010301	O													
01	001	2012/2		ADMINISTRAÇÃO GERAL / MAQ. - EQUIPAMENTO 2012	02	07011002	O			01/2012	12/2012	90.670,00	0,00	0,00	0,00	66.335,86	66.335,86	73,16	73,16	
01	001	2012/2	1	Aquisição e reparação maquinaria e equipamento básico para os Serviços da Autarquia	02	070109	O			01/2012	12/2012	21.995,00	0,00	0,00	0,00	8.582,32	8.582,32	39,02	39,02	
01	001	2012/2	2	Aquisição e reparação maquinaria e equipamento administrativo para os Serviços da Autarquia	02	070111	O			01/2012	12/2012	12.740,00	0,00	0,00	0,00	9.920,80	9.920,80	77,87	77,87	
01	001	2012/2	3	Aquisição e reparação de utensílios e ferramentas para os Serviços da Autarquia	02	070107	O			01/2012	12/2012	256.000,00	0,00	0,00	0,00	136.253,10	136.253,10	53,22	53,22	
01	001	2012/2	4	Aquisição de equipamento informático	02	070108	O			01/2012	12/2012	319.000,00	0,00	0,00	0,00	295.383,66	295.383,66	92,60	92,60	
01	001	2012/2	5	Aquisição de software informático	02	070108	O			70		775.455,00	0,00	0,00	0,00	537.856,99	537.856,99	69,36	69,36	
				Totais do Programa 001:								775.455,00	0,00	0,00	0,00	775.455,00	775.455,00			
01	002			SEGURANÇA E ORDEM PÚBLICAS																
01	002	2011/23		PROTEÇÃO CIVIL E LUTA CONTRA INCÊNDIOS / 2011	02	07010413	E			01/2011	12/2012	25.000,00	0,00	0,00	0,00	0,00	0,00	0,00	0,00	0,00
01	002	2011/23	1	Envolvente rodoviária das escolas do 1.º ciclo - técnicas de acalmia de tráfego	02	07010413	E			01/2011	12/2012	25.000,00	0,00	0,00	0,00	0,00	0,00	0,00	0,00	0,00
01	002	2011/23	2	Estabilização de taludes entre os km da Linha do Minho em Rio Covo Sta Eugénia	02	07010413	E			01/2011	12/2012	212.304,00	0,00	0,00	0,00	0,00	0,00	0,00	0,00	0,00
01	002	2012/23		PROTEÇÃO CIVIL E LUTA CONTRA INCÊNDIOS / 2012	02	07010413	E			01/2012	12/2013	1,00	75.000,00	0,00	0,00	0,00	0,00	0,00	0,00	0,00
01	002	2012/23	1	Plano de acessibilidades para pessoas com mobilidade reduzida	02	07010413	E			01/2012	12/2012	1,00	0,00	0,00	0,00	0,00	0,00	0,00	0,00	0,00
01	002	2012/23	2	Execução de taludes em Rio Covo Santa Eugénia - 2.ª Fase	02	07010413	E			01/2012	12/2012	20.000,00	0,00	0,00	0,00	15.600,78	15.600,78	83,00	83,00	
01	002	2012/23	3	Aquisição de equipamento de segurança rodoviária	02	07011002	O			01/2012	12/2012	150.000,00	0,00	0,00	0,00	79.655,52	79.655,52	53,10	53,10	
01	002	2012/23	4	Obras de emergência	02	07010413	E			01/2012	12/2012	110.000,00	0,00	0,00	0,00	110.000,00	110.000,00	100,00	100,00	
01	002	2012/23	5	Subsídios a instituições de protecção civil	02	080701	O			01/2012	12/2012	517.306,00	75.000,00	0,00	0,00	206.256,30	206.256,30	39,87	34,82	
				Totais do Programa 002:								1.292.761,00	75.000,00	0,00	0,00	744.115,29	744.115,29	57,56	54,40	
				Totais do Objetivo 01:								1.367.761,00	75.000,00	0,00	0,00	1.367.761,00	1.367.761,00			

[Handwritten signatures and initials]

Execução Anual das Grandes Opções do Plano

Município de Barcelos

Ano: 2012
(unidade: €)

(designação da autarquia local)

Obj. Prog	Projeto	Ano / Nº Ação	Designação	Código Classificação Orçamental	Forma de Realiz.	Fonte Financiamento (%)			Montante Previsto	Montante executado	Nível de Execução			
						AC	AA	FC			Anos Anteriores		Anual (%)	Global (%)
											Ano	Total		
FUNÇÕES SOCIAIS														
EDUCAÇÃO														
02 001	2003/3	4	EDUCAÇÃO PRÉ-ESCOLAR / 2003	02 07010304	E			0,00	26.219,78	462.743,89	7.946,72	470.690,61	30,31	96,26
02 001	2004/4	4	Construção do Jardim de Infância de Oliveira	02 07010305	E			0,00	18.809,84	127.571,75	17.862,59	145.434,35	94,96	99,35
02 001	2006/4	2	ENSINO BÁSICO/2006	02 07010305	E			0,00	39.637,97	70.866,92	19.365,35	90.232,28	48,86	81,65
02 001	2008/25	2	Reformulação e cons. do Polidesportivo da Escola Primária de Rio Covo Sta Eugénia	02 07010305	E	80	0,00	0,00	385.882,00	1.084.637,93	365.881,94	1.470.519,87	100,00	100,00
02 001	2009/25	3	CENTROS ESCOLARES / 2008	02 07010305	E	50	0,00	2.330.024,00	2.330.074,00	0,00	0,00	0,00	0,00	0,00
02 001	2008/25	8	Centro Escolar de Barqueiros	02 07010305	E	50	0,00	2.115.832,00	2.115.882,00	0,00	0,00	0,00	0,00	0,00
02 001	2008/25	9	Centro Escolar de Carapetos	02 07010305	E	80	0,00	403.947,00	403.947,00	567.712,33	323.216,08	910.928,42	80,01	91,86
02 001	2009/25	6	Centro Escolar de Viadodos	02 07010305	E			0,79	0,79	20.448,83	0,00	20.448,83	0,00	100,00
02 001	2009/25	8	ENSINO BÁSICO / 2009	02 07010305	E	1,00	150.000,00	150.000,00	0,00	0,00	0,00	0,00	0,00	0,00
02 001	2010/4	1	Recuperação e remodelação da antiga escola em pólo de leitura - Remelhe	02 07010305	E			50,00	804.846,00	0,00	0,00	0,00	0,00	0,00
02 001	2010/4	1	Adaptação do edifício da escola a novas funcionalidades - Alvelos	02 07010305	E			52.200,00	52.200,00	0,00	1.421,75	1.421,75	2,72	2,72
02 001	2011/25	1	CENTROS ESCOLARES / 2011	02 07010305	E	80	0,00	2.690.100,00	2.690.100,00	0,00	0,00	851.613,11	31,66	31,66
02 001	2011/25	2	Requalificação do polidesportivo escola Pousa	02 07010305	E	80	0,00	878.665,44	878.665,44	344.133,68	0,00	503.554,69	57,31	41,18
02 001	2011/25	3	Centro Escolar António Fogaça	02 07010305	E	50	0,00	50,00	50,00	2.646.641,00	0,00	0,00	0,00	0,00
02 001	2011/25	4	Centro Escolar Arcozelo	02 07010305	E	80	0,00	1.640.622,00	1.640.622,00	2.649.542,00	0,00	0,00	0,00	0,00
02 001	2011/25	5	Centro Escolar Crisole	02 07010305	E	80	0,00	626.099,00	626.099,00	0,00	0,00	670.537,74	40,87	40,87
02 001	2011/25	6	Centro Escolar Lijó	02 07010305	E	80	0,00	50,00	50,00	2.849.457,00	0,00	0,00	0,00	0,00
02 001	2011/25	7	Centro Escolar Fragoso - Jardim Infância Fragoso	02 07010305	E	80	0,00	2.644.126,00	2.644.126,00	2.649.592,00	0,00	0,00	0,00	0,00
02 001	2011/25	8	Centro Escolar Várzea	02 07010305	E	80	0,00	50,00	50,00	2.849.507,00	0,00	0,00	0,00	0,00
02 001	2011/25	9	Centro Escolar Aldão	02 07010305	E	80	0,00	50,00	50,00	2.644.176,00	0,00	0,00	0,00	0,00
02 001	2011/25	10	Centro Escolar Milhazes	02 07010305	E	80	0,00	50,00	50,00	1.381.425,00	0,00	0,00	0,00	0,00
02 001	2011/25	11	Centro Escolar Mour	02 07010305	E	80	0,00	50,00	50,00	1.490.441,00	0,00	0,00	0,00	0,00
02 001	2011/25	12	Centro Escolar Pousa	02 07010305	E	80	0,00	50,00	50,00	2.329.942,00	0,00	0,00	0,00	0,00
02 001	2011/25	13	Centro Escolar Gilmendes	02 07010305	E	80	0,00	1.520.000,00	1.520.000,00	0,00	1.015.478,42	1.015.478,42	66,81	66,81
02 001	2011/25	14	Centro Escolar Vale do Neiva	02 07010305	E			50,00	50,00	2.720.973,00	0,00	0,00	0,00	0,00
02 001	2011/25	15	Centro Escolar Cambeães	02 07010305	E			50,00	50,00	2.721.023,00	0,00	0,00	0,00	0,00
02 001	2012/3	2	Elaboração de projectos	02 07010305	O			0,00	1.568.541,00	2.558.454,00	586.724,31	809.028,22	37,41	45,18
02 001	2012/3	1	EDUCAÇÃO 2012	02 07010305	E			117.100,00	117.100,00	0,00	55.381,60	55.381,60	47,29	47,29
02 001	2012/3	1	Remodelação e/ou reparação de jardins de infância e escolas	02 07010305	E			50,00	50,00	0,00	0,00	0,00	0,00	0,00
02 001	2012/3	2	Elaboração de projectos	02 07010305	E			0,00	0,00	0,00	0,00	0,00	0,00	0,00



 08/04/2013 paula

Execução Anual das Grandes Opções do Plano

Município de Barcelos

Ano: 2012
(unidade: €)

(designação da autarquia local)

Ob. / Proj.	Projeto	Designação	Código Classificação Orçamental	Forma de Realiz.	Fonte Financiamento (%)			Datas (Mês/Ano)		Montante Previsto			Montante executado			Nível Execução Anual (%)	Nível Execução Global (%)	
					AC	AA	FC	Início	Fim	Ano	Anos seguintes	Total	Anos Anteriores	Ano	Total			
FUNÇÕES SOCIAIS																		
EDUCAÇÃO																		
02 001	2012/3	3	02 07011002	O				01/2012	12/2012	201.600,00	0,00	0,00	201.600,00	0,00	85.154,06	42,24	42,24	
02 001	2012/3	4	02 070107	O				01/2012	12/2012	101.450,00	0,00	0,00	101.450,00	0,00	11.766,34	11,60	11,60	
02 001	2012/3	5	02 070101	O				01/2012	12/2012	640.223,66	0,00	0,00	640.223,66	0,00	639.768,00	99,93	99,93	
								Totais do Programa 001:		10.811.749,48	27.015.698,68	37.927.448,16		2.576.285,57	5.360.387,21	7.936.672,78	19,59	19,59
SAUDE																		
02 002	2009/5	1	02 070101	O				01/2009	12/2012	50,00	0,00	0,00	50,00	0,00	0,00	0,00	0,00	
								Totais do Programa 002:		50,00	0,00	0,00	50,00	0,00	0,00	0,00	0,00	0,00
HABITAÇÃO E SERVIÇOS COLECTIVOS																		
02 003	2003/7	3	02 07010401	E				01/2005	12/2012	130.666,00	0,00	0,00	130.666,00	474.177,12	0,00	474.177,12	78,41	78,41
02 003	2004/6	2	02 07010201	E				01/2005	12/2012	113.005,00	0,00	0,00	113.005,00	2.515.212,98	67.723,40	2.582.936,38	98,28	98,28
02 003	2004/7	20	02 07010401	E				01/2005	12/2012	197.012,00	0,00	0,00	197.012,00	1.799.035,46	196.385,72	1.995.421,18	99,57	99,57
02 003	2006/7	2	02 07010401	E				01/2007	12/2013	50,00	231.000,00	0,00	231.050,00	0,00	0,00	0,00	0,00	0,00
02 003	2006/7	9	02 07010401	E				04/2006	12/2013	50,00	300.000,00	0,00	300.050,00	0,00	0,00	0,00	0,00	0,00
02 003	2007/7	3	02 07010401	E				01/2007	12/2014	50,00	2.000.000,00	0,00	2.000.050,00	0,00	0,00	0,00	0,00	0,00
02 003	2007/7	5	02 07010401	E				01/2007	12/2012	15.624,40	0,00	0,00	15.624,40	385.408,49	15.624,40	401.032,89	100,00	100,00
02 003	2007/7	9	02 07010401	E				09/2007	12/2012	213.696,18	0,00	0,00	213.696,18	324.563,89	213.590,19	538.184,08	99,98	99,98
02 003	2007/7	10	02 07010401	E				09/2007	12/2013	13.341,81	250.000,00	0,00	263.341,81	0,00	0,00	0,00	0,00	0,00
02 003	2008/7	1	02 07010401	E				01/2008	12/2013	50,00	130.000,00	0,00	130.050,00	0,00	0,00	0,00	0,00	0,00
02 003	2008/7	2	02 07010401	E				01/2008	12/2013	50,00	200.000,00	0,00	200.050,00	1.794,00	1.794,00	1.794,00	0,89	0,89
02 003	2008/7	6	02 07010401	E				01/2008	12/2013	50,00	200.000,00	0,00	200.050,00	0,00	0,00	0,00	0,00	0,00
02 003	2008/7	9	02 07010401	E				01/2008	12/2012	459,88	0,00	0,00	459,88	427.831,21	0,00	427.831,21	0,00	99,89
02 003	2008/7	13	02 07010401	E				06/2008	12/2012	7.997,76	0,00	0,00	7.997,76	291.027,22	7.997,76	299.024,98	100,00	100,00
02 003	2008/7	14	02 07010401	E				06/2008	12/2012	78.184,68	0,00	0,00	78.184,68	235.317,01	78.184,68	313.501,69	100,00	100,00
02 003	2008/8	2	02 07010402	E				01/2008	12/2012	1.354,00	0,00	0,00	1.354,00	277.453,68	209,42	277.663,10	15,47	99,59
02 003	2008/8	3	02 07010402	E				01/2008	12/2012	11.679,00	0,00	0,00	11.679,00	150.735,17	10.350,22	161.085,39	88,62	99,18
02 003	2009/7	1	02 07010401	E				01/2009	12/2013	1,00	200.000,00	0,00	200.001,00	0,00	0,00	0,00	0,00	0,00

Execução Anual das Grandes Opções do Plano

Município de Barcelos

Ano: 2012

(unidade: €)

(designação da autarquia local)

Obj. Prog	Projeto	Ano / Nº / Ação	Designação	Código Classificação Orçamental	Forma de Realiz.	Fonte Financiamento (%)			Montante Previsto			Montante executado			Nível Execução Anual (%)	Nível Execução Global (%)	
						AC	AA	FC	Ano	Anos seguintes	Total	Anos Anteriores	Ano	Total			
FUNÇÕES SOCIAIS																	
02	003		HABITAÇÃO E SERVIÇOS COLECTIVOS														
02	003	2009/7	2	Requalificação da Rua da Oliveira - Barcelos	02	07010401	E				1,00	200.000,00	0,00	0,00	200.001,00	0,00	0,00
02	003	2009/7	4	Arranjo urb. junto à igreja - Durrães	02	07010401	E				1,00	230.000,00	0,00	0,00	230.001,00	0,00	0,00
02	003	2009/7	5	Arranjo urb. Fonte Monte - Faria	02	07010401	E				92,279,00	0,00	26.368,23	86.372,14	112.730,37	93,60	95,02
02	003	2009/7	7	Arranjo urb. junto à igreja de - Lijó	02	07010401	E				1,00	75.000,00	0,00	0,00	75.001,00	0,00	0,00
02	003	2009/7	9	Arranjo urb. Rua das Oliveiras - CV 2027 - Oliveira	02	07010401	E				50,00	250.000,00	0,00	0,00	250.050,00	0,00	0,00
02	003	2009/11		RECURSOS NATURAIS / 2009													
02	003	2009/11	2	Reconstrução da levada da Ponte Medieval	02	07010413	E				50,00	0,00	0,00	0,00	50,00	0,00	0,00
02	003	2011/7		ORDENAMENTO DO TERRITÓRIO / 2011													
02	003	2011/7	1	Alargamento e reabilitação da ponte sobre a Ribeira de S. Vicente em Fragozo	02	07010401	E				50,00	252.000,00	0,00	0,00	252.050,00	0,00	0,00
02	003	2011/7	5	Obra Requalificação e aparcamento de veículos em V.F.S.Marinho.	02	07010401	E				1,00	200.000,00	0,00	0,00	200.001,00	0,00	0,00
02	003	2011/14		CEMITERIOS / 2011													
02	003	2011/14	1	Ampliação do cemitério de Barcelos - pavimentação, floreiras, livros e placagem de jazigos, ossários e gavetões	02	07010412	E				156,174,00	0,00	0,00	156.174,00	156.173,17	100,00	100,00
02	003	2012/5		HABITAÇÃO / 2012													
02	003	2012/5	1	Apoio à Habitação Social	02	080602	O				315,000,00	0,00	0,00	315.000,00	142.325,00	45,16	45,16
02	003	2012/5	2	Obras de beneficiação em Habitação Social	02	07010203	E				4,060,00	0,00	0,00	4.060,00	2.423,10	59,68	59,68
02	003	2012/7		ORDENAMENTO DO TERRITÓRIO / 2012													
02	003	2012/7	1	Recuperação de passeios na zona urbana de Barcelos	02	07010401	E				50,00	150.000,00	0,00	0,00	150.050,00	0,00	0,00
02	003	2012/7	2	Reabilitação da Av. dos Combatentes da Grande Guerra	02	07010401	E				50,00	200.000,00	0,00	0,00	200.050,00	0,00	0,00
02	003	2012/7	3	Arranjo urbanístico entre a rua Dr. Anibal Araújo e rua das Calçadas	02	07010401	E				50,00	100.000,00	0,00	0,00	100.050,00	0,00	0,00
02	003	2012/7	4	Pequenos arranjos urbanísticos	02	07010401	E				178,166,00	0,00	0,00	178.166,00	101.229,06	56,82	56,82
02	003	2012/7	5	Estudos, projectos e levantamentos topográficos	02	07010401	O				152,566,00	0,00	0,00	152.566,00	55.003,42	36,05	36,05
02	003	2012/7	6	Aquisição de terrenos	02	070101	O				50,00	0,00	0,00	50,00	0,00	0,00	0,00
02	003	2012/8		SANEAMENTO / 2012													
02	003	2012/8	1	Pequenas obras de saneamento	02	07010402	E				107,771,00	0,00	10,412,21	96.226,27	106.638,48	89,29	90,23
02	003	2012/9		ABASTECIMENTO DE ÁGUA / 2012													
02	003	2012/9	1	Participação de capital social Águas do Noroeste	02	08070204	O				182,000,00	0,00	0,00	182.000,00	182.000,00	100,00	100,00
02	003	2012/10		RESÍDUOS SÓLIDOS / 2012													
02	003	2012/10	1	Aquisição de material para depósito e recolha de lixo	02	0701001	O				230,000,00	0,00	0,00	230.000,00	32.693,40	14,21	14,21
02	003	2012/10	2	Aquisição de equipamento de transporte	02	07010601	O				135,000,00	0,00	0,00	135.000,00	66.577,24	49,32	49,32
02	003	2012/10	3	Aquisição de maquinaria e equipamento	02	07011002	O				10,000,00	0,00	0,00	10.000,00	0,00	0,00	0,00
02	003	2012/11		RECURSOS NATURAIS / 2012													
02	003	2012/11	1	Recuperação linha de água e outros recursos naturais	02	07010413	E				5,000,00	0,00	0,00	5.000,00	0,00	0,00	0,00
02	003	2012/11	2	Drenagem de águas pluviais	02	07010402	E				136,881,00	0,00	10,412,21	52.325,35	62.737,56	38,23	42,59
02	003	2012/12		PARQUES E JARDINS / 2012													
02	003	2012/12	1	Aquisição de terrenos	02	070101	O				1,00	0,00	0,00	1,00	0,00	0,00	0,00

08/04/2013

Paula

Pág. 4 de 9

Execução Anual das Grandes Opções do Plano

Município de Barcelos

Ano: 2012
(unidade: €)

(designação da autarquia local)

Obj. Prog	Projeto	Designação	Código Classificação Orçamental	Forma de Realiz.	Fonte Financiamento (%)			Montante Previsto			Montante executado			Nível Execução Anual (%)	Nível Execução Global (%)
					AC	AA	FC	Ano	Anos seguintes	Total	Anos Anteriores	Ano	Total		
FUNÇÕES SOCIAIS															
HABITAÇÃO E SERVIÇOS COLECTIVOS															
02	003	02	07011002	O	01/2012	12/2012	19.000,00	0,00	0,00	19.000,00	0,00	5.800,79	5.800,79	30,53	30,53
02	003	02	07010602	O	01/2012	12/2012	15.000,00	0,00	0,00	15.000,00	0,00	1.973,97	1.973,97	13,16	13,16
02	003	02	07010413	E	01/2012	12/2012	10.000,00	0,00	0,00	10.000,00	0,00	0,00	0,00	0,00	0,00
02	003	02	07010412	E	01/2012	12/2012	17.254,10	0,00	0,00	17.254,10	0,00	14.557,46	14.557,46	84,37	84,37
02	003	02	07011002	O	01/2012	12/2012	702,00	0,00	0,00	702,00	0,00	701,10	701,10	99,87	99,87
02	003	02	07011002	O	2.550.429,82	5.168.000,00	7.718.429,82	0,00	0,00	7.718.429,82	6.929.868,88	1.586.447,26	8.516.316,14	62,20	58,14
Totais do Programa 003:															
SERVIÇOS CULTURAIS, RECREATIVOS E RELIGIOSOS															
02	004	02	07010307	E	10/2004	12/2012	200.000,00	0,00	0,00	200.000,00	3.363.621,85	65.824,47	3.429.446,32	32,91	96,23
02	004	02	07010406	E	01/2005	12/2012	153.108,00	0,00	0,00	153.108,00	0,00	0,00	0,00	0,00	0,00
02	004	02	07010307	E	01/2007	12/2012	634.160,98	0,00	0,00	634.160,98	322.412,63	144.918,38	467.331,01	22,85	48,85
02	004	02	07010307	E	07/2008	12/2012	116.352,00	0,00	0,00	116.352,00	237.771,12	116.267,44	354.038,56	99,93	99,98
02	004	02	07010307	E	01/2008	12/2013	350.500,00	306.575,14	0,00	657.075,14	0,00	162.048,96	162.048,96	46,23	24,66
02	004	02	07010406	E	01/2009	12/2013	50,00	655.000,00	0,00	655.050,00	0,00	0,00	0,00	0,00	0,00
02	004	02	07010406	E	01/2010	12/2013	50,00	650.000,00	0,00	650.050,00	3.161,73	0,00	3.161,73	0,00	0,48
02	004	02	07010307	E	01/2011	12/2013	50,00	100.000,00	0,00	100.050,00	0,00	0,00	0,00	0,00	0,00
02	004	02	07010307	E	01/2011	12/2013	8.917,50	200.000,00	0,00	208.917,50	0,00	8.917,50	8.917,50	100,00	4,27
02	004	02	07010307	E	01/2011	12/2013	50,00	400.000,00	0,00	400.050,00	0,00	0,00	0,00	0,00	0,00
02	004	02	07010307	E	01/2011	12/2013	50,00	130.000,00	0,00	130.050,00	0,00	0,00	0,00	0,00	0,00
02	004	02	07011002	O	01/2011	12/2012	47.700,00	0,00	0,00	47.700,00	0,00	12.661,62	12.661,62	26,54	26,54
02	004	02	07010406	E	01/2012	12/2012	49.942,32	0,00	0,00	49.942,32	0,00	49.936,30	49.936,30	99,99	99,99
02	004	02	07010406	E	01/2012	12/2012	30.000,00	0,00	0,00	30.000,00	31.406,84	1.140,85	32.547,69	3,80	53,00
02	004	02	07010406	E	01/2012	12/2012	125.000,00	0,00	0,00	125.000,00	0,00	123.811,52	123.811,52	99,05	99,05
02	004	02	070101	O	01/2012	12/2012	75.000,00	0,00	0,00	75.000,00	0,00	75.000,00	75.000,00	100,00	100,00
02	004	02	07011002	O	01/2012	12/2012	50,00	0,00	0,00	50,00	0,00	0,00	0,00	0,00	0,00
02	004	02	080701	O	01/2012	12/2012	617.000,00	0,00	0,00	617.000,00	0,00	546.868,00	546.868,00	88,63	88,63

[Handwritten signatures and initials]

Execução Anual das Grandes Opções do Plano

Município de Barcelos

Ano: 2012
(unidade: €)

(designação da autarquia local)

Obj. Prog	Projeto	Ano / Nº	Ação	Designação	Código Classificação Orçamental	Forma de Realiz.	Fonte Financiamento (%)			Datas (Mês/Ano)		Montante Previsto			Montante executado			Nível Execução Anual (%)	Nível Execução Global (%)	
							AC	AA	FC	Início	Fim	Ano	Anos seguintes	Total	Anos Anteriores	Ano	Total			
02	004			FUNÇÕES SOCIAIS																
02	004	2012/16	6	SERVIÇOS CULTURAIS, RECREATIVOS E RELIGIÓ	02 080701	O				01/2012	12/2012	110.000,00	0,00	0,00	0,00	76.000,00	0,00	76.000,00	69,09	69,09
02	004	2012/16	7	Subsídios a associações de assistência social	02 080701	O				01/2012	12/2012	50.000,00	0,00	0,00	0,00	30.000,00	0,00	30.000,00	60,00	60,00
				Subsídios a associações de educação e cultura						Totais do Programa 004:		2.667.980,80	2.441.575,14	5.009.555,94	3.958.374,17	1.413.395,04	5.371.769,21	55,04	59,90	
				Totais do Objetivo 02:						16.030.210,10	34.625.273,82	50.655.483,92	13.464.528,62	8.360.229,51	21.824.758,13	52,15	34,04			

Handwritten signature in blue ink.

Handwritten signature in blue ink.

Execução Anual das Grandes Opções do Plano

Município de Barcelos

Ano: 2012
(unidade: €)

Obj. Prog	Projeto	Designação	Código Classificação Orçamental	Forma de Realiz.	Fonte Financiamento (%)			Datas (Mês/Ano)		Montante Previsto			Montante executado			Nível Execução Global (%)
					AC	AA	FC	Início	Fim	Ano	Anos seguintes	Total	Anos Anteriores	Ano	Total	
03		FUNÇÕES ECONÓMICAS														
03	001	INDÚSTRIA E ENERGIA														
03	001	ILUMINAÇÃO PÚBLICA / 2012	02	E				01/2012	12/2012	40.000,00	0,00	0,00	18.664,00	0,00	18.664,00	46,66
03	001	Melhora da iluminação pública						Totais do Programa 001:		40.000,00	0,00	0,00	18.664,00	0,00	18.664,00	46,66
03	002	TRANSPORTES E COMUNICAÇÕES														
03	002	REDE VIÁRIA/2005	02	E				01/2006	12/2013	50,00	100.000,00	0,00	0,00	0,00	0,00	0,00
03	002	Recif. e pav.do CV entre EN 308 e o acesso à sede de Junta em Balugães						01/2005	12/2012	60.697,43	0,00	0,00	0,00	0,00	0,00	0,00
03	002	Pequenas obras em caminhos públicos								60.697,43	0,00	0,00	0,00	0,00	0,00	0,00
03	002	REDE VIÁRIA/2006	02	E				01/2007	12/2012	18.000,00	0,00	0,00	0,00	0,00	0,00	0,00
03	002	Pavimentação de CM 1074 em Tamel S. Veríssimo						01/2006	12/2012	5.150,00	0,00	0,00	0,00	0,00	0,00	0,00
03	002	Repav. parte CM1072 Av. da Cal e Av. Jorge Bastos em Vila Boa								5.150,00	0,00	0,00	0,00	0,00	0,00	0,00
03	002	REDE VIÁRIA / 2007	02	E				01/2007	12/2013	50,00	75.000,00	0,00	0,00	0,00	0,00	0,00
03	002	Alarg. caminho de Canelas no Lugar da Coutada e Lugar Vilar - Maniz						01/2007	12/2012	8.237,00	0,00	0,00	0,00	0,00	0,00	0,00
03	002	Caminho ligação entre centro social Silveiros e EM 204 junto à Gabor - Silveiros								8.237,00	0,00	0,00	0,00	0,00	0,00	0,00
03	002	Reabilitação da EM entre Viadotes e Grimancelos	02	E	80			01/2007	12/2012	47.000,00	0,00	0,00	0,00	0,00	0,00	0,00
03	002	Pequenas obras em caminhos								91.821,14	0,00	0,00	0,00	0,00	0,00	0,00
03	002	REDE VIÁRIA / 2008	02	E				01/2008	12/2014	50,00	2.800.000,00	0,00	0,00	0,00	0,00	0,00
03	002	Modernização da EM 505 entre EN 306(Barcelinhos) e 306-(Carvalhos)						01/2008	12/2013	50,00	500.000,00	0,00	0,00	0,00	0,00	0,00
03	002	Requalificação CM 1114 - Vila Sêca								820,48	0,00	0,00	0,00	0,00	0,00	0,00
03	002	Pavimentação EN 306 entre o cruzamento com a Av. N.ª S.ª de Fátima e o Lugar do glão - Arcozelo								23.722,79	0,00	0,00	0,00	0,00	0,00	0,00
03	002	Requalificação de caminhos no lugar de Lobgueira - Rio Covo St. Eugénia								50,00	500.000,00	0,00	0,00	0,00	0,00	0,00
03	002	Requalificação de caminhos no lugar de Trás da Fonte - Rio Covo St. Eulália								68.783,74	0,00	0,00	0,00	0,00	0,00	0,00
03	002	Pequenas obras em caminhos								500,00	2.500.000,00	0,00	0,00	0,00	0,00	0,00
03	002	REDE VIÁRIA / 2009	02	E				01/2009	12/2014	500,00	2.500.000,00	0,00	0,00	0,00	0,00	0,00
03	002	Ligação à variante da EN 103 em Rio Covo Santa Eugénia								252.880,00	0,00	0,00	0,00	0,00	0,00	0,00
03	002	Caminho vicinal que liga o Lugar de Castro ao Lugar da Volta - Sequeade								337.368,00	0,00	0,00	0,00	0,00	0,00	0,00
03	002	Alargamento e pav. Rua da Junqueira - Varzea								50,00	150.000,00	0,00	0,00	0,00	0,00	0,00
03	002	Requalificação espaço exterior Bairro Misericórdia - Fase 3 - execução arrumamento entre a Av.ª Nossa Sr.ª Franqueira e Rua Casal de N.ª - Vila F.S. Martinho								50,00	110.000,00	0,00	0,00	0,00	0,00	0,00
03	002	Pavimentação de arrumamentos no loteamento - Vila F. S. Pedro								59.796,01	0,00	0,00	0,00	0,00	0,00	0,00
03	002	Alargamento e pav. da Rua do Posto Escolar e Rua Carvalho Faria - Vila Sêca								50,00	200.000,00	0,00	0,00	0,00	0,00	0,00
03	002	Construção de passeios EN 103 - Abade de Neiva								40.000,00	300.000,00	0,00	0,00	0,00	0,00	0,00
03	002	Pavimentação da EM 561 desde Sequeade até ao limite do concelho								1,00	150.000,00	0,00	0,00	0,00	0,00	0,00
03	002	Caminho entre Bairiz e Souleiro - Campo de Futebol em Carapeços								1,00	150.000,00	0,00	0,00	0,00	0,00	0,00

Execução Anual das Grandes Opções do Plano

Município de Barcelos

Ano: 2012
(unidade: €)

(designação da autarquia local)

Obj. Prog	Projeto	Ano / N.º / Ação	Designação	Código Classificação Orçamental	Formal de Realiz.	Fonte Financiamento (%)			Datas (Mês/Ano)		Montante Previsto			Montante executado			Nível Execução Anual (%)	Nível Execução Global (%)
						AC	AA	FC	Ano	Inicio	Fim	Ano	Anos seguintes	Total	Anos Anteriores	Ano		
FUNÇÕES ECONÓMICAS																		
TRANSPORTES E COMUNICAÇÕES																		
03	002	2009/16	20	02 07010408	E				01/2009	12/2013	1,00	100.000,00	100.001,00	0,00	0,00	0,00	0,00	0,00
03	002	2009/16	23	02 07010408	E				01/2009	12/2012	14,00	0,00	14,00	0,00	0,00	0,00	0,00	0,00
03	002	2009/16	24	02 07010408	E				01/2009	12/2013	50,00	250.000,00	250.050,00	0,00	0,00	0,00	0,00	0,00
03	002	2009/16	25	02 07010408	E				01/2009	12/2013	50,00	100.000,00	100.050,00	0,00	0,00	0,00	0,00	0,00
03	002	2009/16	26	02 07010408	E				01/2009	12/2013	50,00	200.000,00	200.050,00	2.394,00	0,00	2.394,00	0,00	1,18
03	002	2009/18	32	02 07010408	E				01/2009	12/2012	40.448,00	0,00	40.448,00	157.518,58	0,00	157.518,58	0,00	79,57
03	002	2009/18	33	02 07010408	E				01/2009	12/2012	4.235,00	0,00	4.235,00	105.061,66	4.235,00	109.296,66	100,00	100,00
03	002	2009/18	37	02 07010408	E				01/2009	12/2012	249.187,22	0,00	249.187,22	2.026.750,15	64.284,58	2.091.034,73	25,80	91,88
REDE VIÁRIA / 2010																		
03	002	2010/18	1	02 07010408	E				01/2010	12/2012	86.359,00	0,00	86.359,00	346.744,56	48.702,88	395.447,44	56,40	91,31
03	002	2010/18	5	02 07010408	E				01/2010	12/2013	50,00	150.000,00	150.050,00	0,00	0,00	0,00	0,00	0,00
03	002	2010/18	7	02 07010408	E				01/2010	12/2012	71.064,00	0,00	71.064,00	69.819,39	69.819,39	98,25	98,25	
REDE VIÁRIA / 2011																		
03	002	2011/18	1	02 07010408	E				01/2011	12/2013	50,00	200.000,00	200.050,00	0,00	0,00	0,00	0,00	0,00
03	002	2011/18	2	02 07010408	E				01/2011	12/2012	393.826,00	0,00	393.826,00	200,78	324.982,03	325.182,81	82,52	82,53
03	002	2011/18	5	02 07010408	E				04/2011	12/2012	1,00	0,00	1,00	0,00	0,00	0,00	0,00	0,00
REDE VIÁRIA / 2012																		
03	002	2012/18	1	02 07010408	E				01/2012	12/2014	50,00	3.500.000,00	3.500.050,00	0,00	0,00	0,00	0,00	0,00
03	002	2012/18	2	02 07010408	E				01/2012	12/2013	50,00	100.000,00	100.050,00	0,00	0,00	0,00	0,00	0,00
03	002	2012/18	3	02 07010408	E				01/2012	12/2013	50,00	65.000,00	65.050,00	0,00	0,00	0,00	0,00	0,00
03	002	2012/18	4	02 07010408	E				01/2012	12/2013	50,00	100.000,00	100.050,00	0,00	0,00	0,00	0,00	0,00
03	002	2012/18	5	02 07010408	E				01/2012	12/2012	474.943,56	0,00	474.943,56	10.412,21	177.894,62	188.306,83	37,46	39,80
03	002	2012/18	6	02 07010408	O				01/2012	12/2012	92.752,00	0,00	92.752,00	0,00	71.036,69	71.036,69	76,59	76,59
03	002	2012/18	7	02 070101	O				01/2012	12/2012	1,00	0,00	1,00	0,00	0,00	0,00	0,00	0,00
TRANSPORTES E SINALIZAÇÃO / 2012																		
03	002	2012/19	1	02 07010602	O				01/2012	12/2012	50.000,00	0,00	50.000,00	0,00	19.313,47	19.313,47	38,63	38,63
03	002	2012/19	2	02 07011002	O				01/2012	12/2012	80.000,00	0,00	80.000,00	0,00	25.069,76	25.069,76	31,34	31,34
03	002	2012/19	3	02 07010409	O				01/2012	12/2012	100.000,00	0,00	100.000,00	0,00	46.500,19	46.500,19	46,50	46,50
03	002	2012/19	4	02 07010401	E				01/2012	12/2013	50,00	50.000,00	50.050,00	0,00	0,00	0,00	0,00	0,00
03	002	2012/19	5	02 07010409	E				01/2012	12/2012	30.000,00	0,00	30.000,00	0,00	0,00	0,00	0,00	0,00
Totais do Programa 002:																		
Totais do Objetivo 03:																		
											2.688.609,37	14.888.609,37	9.142.068,49	1.334.675,28	10.476.743,77	49,64	43,60	
											2.728.609,37	14.928.609,37	9.142.068,49	1.353.339,28	10.495.407,77	49,60	43,60	

[Handwritten signatures and initials]

Execução Anual das Grandes Opções do Plano

Município de Barcelos

Ano: 2012
(unidade: €)

(designação da autarquia local)

Obj. Prog	Projeto	Designação	Código Classificação Orçamental	Forma de Realiz.	Forma Financiamento (%)			Datas (Mês/Ano)		Montante Previsto			Montante executado		Nível Execução Anual (%)	Nível Execução Global (%)		
					AC	AA	FC	Início	Fim	Ano	Anos seguintes	Total	Anos Anteriores	Ano			Total	
04	001	OUTRAS FUNÇÕES																
04	001	TRANSFERÊNCIAS ENTRE ADMINISTRAÇÕES																
04	001	TRANSFERÊNCIAS PARA JUNTAS DE FREGUESIA / 2012	02 08050102	O				01/2012	12/2012	4.412.039,00	0,00	4.412.039,00	0,00	4.378.817,97	99,25	99,25		
04	001	Protocolo de Cooperação	02 08050102	O				01/2012	12/2012	216.300,33	0,00	216.300,33	0,00	155.881,56	72,07	72,07		
04	001	Obras em equipamentos escolares	02 08050102	O				01/2012	12/2012	601.500,00	0,00	601.500,00	0,00	349.067,56	58,03	58,03		
04	001	Caminhos Públicos	02 08050102	O				01/2012	12/2012	709.637,60	0,00	709.637,60	0,00	689.418,73	97,15	97,15		
04	001	Sedes	02 08050102	O				01/2012	12/2012	676.000,00	0,00	676.000,00	0,00	557.471,24	82,47	82,47		
04	001	Cemitérios	02 08050102	O				01/2012	12/2012	220.000,00	0,00	220.000,00	0,00	182.206,73	82,82	82,82		
04	001	Outros	02 08050102	O				01/2012	12/2012	6.835.476,93	0,00	6.835.476,93	0,00	6.312.863,79	92,35	92,35		
			Totais do Programa 001:									6.835.476,93	0,00	6.835.476,93	0,00	6.312.863,79	92,35	92,35
04	002	DIVERSAS NÃO ESPECIFICADAS																
04	002	EXERCÍCIO DE COMPETÊNCIAS / 2012	02 070115	E				01/2012	12/2012	252.744,31	0,00	252.744,31	0,00	141.094,03	55,82	55,82		
04	002	Obras partic. p/ salvaguarda interesse público	02 070101	O				01/2012	12/2012	50,00	0,00	50,00	0,00	0,00	0,00	0,00		
04	002	Exercício do direito de preferência na aquisição de terrenos	02 07010307	O				01/2012	12/2012	50,00	0,00	50,00	0,00	0,00	0,00	0,00		
04	002	EXERCÍCIO DO DIREITO DE AQUISIÇÃO DE EDIFÍCIOS	02 080701	O				01/2012	12/2012	50,00	0,00	50,00	0,00	0,00	0,00	0,00		
04	002	DIVERSAS																
04	002	Quadrilátero Urbano								252.894,31	0,00	252.894,31	0,00	141.094,03	55,79	55,79		
			Totais do Programa 002:									252.894,31	0,00	252.894,31	0,00	141.094,03	55,79	55,79
			Totais do Objetivo 04:									7.088.371,24	0,00	7.088.371,24	0,00	6.453.957,82	91,05	91,05
			Total Geral:									48.900.273,82	48.900.273,82	74.040.225,53	22.606.597,11	16.911.641,90	62,31	40,89

ORGÃO EXECUTIVO
Em ... de de

ORGÃO DELIBERATIVO
Em ... de de

[Handwritten signatures and initials in blue ink]

Execução Anual do Plano Plurianual de Investimentos

Município de Barcelos

Ano: 2012
(unidade: €)

(designação da autarquia local)

Obj. Prog	Projeto	Ano / Nº	Ação	Designação	Código Classificação Orçamental	Forma de Realiz.	Fonte Financiamento (%)			Datas (Mês/Ano)		Montante Previsto			Montante executado			Nível Execução Anual (%)	Nível Execução Global (%)			
							AC	AA	FC	Ano	Início	Fim	Ano	Anos seguintes	Total	Ano	Anos Anteriores			Total		
FUNÇÕES GERAIS																						
SERVIÇOS GERAIS DA ADMINISTRAÇÃO PÚBLICA																						
01	001	2012/1	1	ADMINISTRAÇÃO GERAL / INSTALAÇÕES 2012	02 07010301	A				01/2012	12/2012	75.000,00	0,00	0,00	21.383,25	0,00	21.383,25	28,51	28,51			
01	001	2012/1	2	Recuperação de edifícios para funcionamento de serviços	02 07010301	O				01/2012	12/2012	50,00	0,00	0,00	0,00	0,00	0,00	0,00	0,00			
01	001	2012/2	1	ADMINISTRAÇÃO GERAL / MAQ. - EQUIPAMENTO 2012	02 07011002	O				01/2012	12/2012	90.670,00	0,00	0,00	66.335,86	0,00	66.335,86	73,16	73,16			
01	001	2012/2	2	Aquisição e reparação maquinaria e equipamento básico para os Serviços da Autarquia	02 070109	O				01/2012	12/2012	21.995,00	0,00	0,00	8.562,32	0,00	8.562,32	39,02	39,02			
01	001	2012/2	3	Aquisição e reparação maquinaria e equipamento administrativo para os Serviços da Autarquia	02 070111	O				01/2012	12/2012	12.740,00	0,00	0,00	9.920,80	0,00	9.920,80	77,87	77,87			
01	001	2012/2	4	Aquisição e reparação de utensílios e ferramentas para os Serviços da Autarquia	02 070107	O				01/2012	12/2012	256.000,00	0,00	0,00	136.253,10	0,00	136.253,10	53,22	53,22			
01	001	2012/2	5	Aquisição de equipamento informático	02 070108	O				01/2012	12/2012	319.000,00	0,00	0,00	295.383,66	0,00	295.383,66	92,60	92,60			
												Totais do Programa 001:	0,00	0,00	775.455,00	0,00	0,00	537.858,99	0,00	537.858,99	69,36	69,36
SEGURANÇA E ORDEN PÚBLICAS																						
PROTECÇÃO CIVIL E LUTA CONTRA INCÉNDIOS /																						
01	002	2011/23	1	2011	02 07010413	E				01/2011	12/2012	25.000,00	0,00	0,00	0,00	0,00	0,00	0,00	0,00			
01	002	2011/23	2	Envolvente rodoviária das escolas do 1º ciclo - técnicas de acalmia de tráfego	02 07010413	E				01/2011	12/2012	212.304,00	0,00	0,00	0,00	0,00	0,00	0,00	0,00			
01	002	2011/23	3	Estabilização de taludes entre os km da Linha do Minho em Rio Côvo Sta Eugénia	02 07010413	E				01/2012	12/2012	1,00	0,00	0,00	0,00	0,00	0,00	0,00	0,00			
01	002	2012/23	1	PROTECÇÃO CIVIL E LUTA CONTRA INCÉNDIOS / 2012	02 07010413	E				01/2012	12/2013	75.000,00	0,00	0,00	0,00	0,00	0,00	0,00	0,00			
01	002	2012/23	2	Plano de acessibilidades para pessoas com mobilidade reduzida	02 07010413	E				01/2012	12/2012	1,00	0,00	0,00	0,00	0,00	0,00	0,00	0,00			
01	002	2012/23	3	Execução de taludes em Rio Côvo Santa Eugénia - 2.ª Fase	02 07011002	O				01/2012	12/2012	20.000,00	0,00	0,00	16.600,78	0,00	16.600,78	83,00	83,00			
01	002	2012/23	4	Aquisição de equipamento de segurança rodoviária	02 07010413	E				01/2012	12/2012	150.000,00	0,00	0,00	79.655,52	0,00	79.655,52	53,10	53,10			
01	002	2012/23	4	Obras de emergência	02 07010413	E				Totais do Programa 002:		407.306,00	0,00	0,00	96.256,30	0,00	96.256,30	23,63	19,96			
												Totais do Objetivo 01:	0,00	0,00	1.182.761,00	0,00	0,00	634.115,29	0,00	634.115,29	53,61	50,42

[Handwritten signatures and initials]

Execução Anual do Plano Plurianual de Investimentos

Município de Barcelos

Ano: 2012
(unidade: €)

(designação da autarquia local)

Obj. Prog	Projeto	Designação	Codigo Classificação Orçamental	Forma de Realiz.	Fonte Financiamento (%)			Montante Previsto			Montante executado			Nível Execução Anual (%)	Nível Execução Global (%)
					AC	AA	FC	Ano	Anos seguintes	Total	Anos Anteriores	Ano	Total		
02		FUNÇÕES SOCIAIS													
02	001	EDUCAÇÃO													
02	001	EDUCAÇÃO PRÉ-ESCOLAR / 2003													
02	001	2003/3 4	02 07010304	E				26.219,78	0,00	26.219,78	462.743,89	7.946,72	470.690,61	30,31	95,26
02	001	2004/4	02 07010305	E				18.809,84	0,00	18.809,84	127.571,76	17.862,59	145.434,35	94,96	99,35
02	001	2006/4	02 07010305	E				39.637,97	0,00	39.637,97	79.866,92	19.365,36	90.232,28	48,86	81,65
02	001	2008/25	02 07010305	E				385.882,00	0,00	385.882,00	1.084.637,93	385.881,94	1.470.519,87	100,00	100,00
02	001	2008/25 3	02 07010305	E				50,00	2.330,024,00	2.330,074,00	0,00	0,00	0,00	0,00	0,00
02	001	2008/25 8	02 07010305	E				50,00	2.115,832,00	2.115,882,00	0,00	0,00	0,00	0,00	0,00
02	001	2008/25 9	02 07010305	E				403.947,00	0,00	403.947,00	587.712,33	323.216,09	910.928,42	80,01	91,86
02	001	2009/4	02 07010305	E				0,79	0,00	0,79	20.448,83	0,00	20.448,83	0,00	100,00
02	001	2009/4 8	02 07010305	E				1,00	150.000,00	150.001,00	0,00	0,00	0,00	0,00	0,00
02	001	2009/25 1	02 07010305	E				50,00	804.798,00	804.848,00	0,00	0,00	0,00	0,00	0,00
02	001	2010/4	02 07010305	E				52.200,00	0,00	52.200,00	0,00	1.421,75	1.421,75	2,72	2,72
02	001	2011/25	02 07010305	E				2.690.100,00	0,00	2.690.100,00	0,00	851.613,11	851.613,11	31,66	31,66
02	001	2011/25 1	02 07010305	E				878.865,44	344.133,68	1.222.799,12	0,00	503.554,69	503.554,69	57,31	41,18
02	001	2011/25 2	02 07010305	E				50,00	2.646,641,00	2.646,691,00	0,00	0,00	0,00	0,00	0,00
02	001	2011/25 3	02 07010305	E				50,00	2.649,542,00	2.649,592,00	0,00	0,00	0,00	0,00	0,00
02	001	2011/25 4	02 07010305	E				1.640.622,00	0,00	1.640.622,00	0,00	670.537,74	670.537,74	40,87	40,87
02	001	2011/25 5	02 07010305	E				626.099,00	0,00	626.099,00	0,00	184.714,49	184.714,49	29,50	29,50
02	001	2011/25 6	02 07010305	E				50,00	2.849.457,00	2.849.507,00	0,00	0,00	0,00	0,00	0,00
02	001	2011/25 7	02 07010305	E				50,00	2.644.126,00	2.644.176,00	0,00	0,00	0,00	0,00	0,00
02	001	2011/25 8	02 07010305	E				50,00	1.381.375,00	1.381.425,00	0,00	0,00	0,00	0,00	0,00
02	001	2011/25 9	02 07010305	E				50,00	1.490.391,00	1.490.441,00	0,00	0,00	0,00	0,00	0,00
02	001	2011/25 10	02 07010305	E				50,00	2.329.942,00	2.329.992,00	0,00	0,00	0,00	0,00	0,00
02	001	2011/25 11	02 07010305	E				1.520.000,00	0,00	1.520.000,00	0,00	1.015.478,42	1.015.478,42	66,81	66,81
02	001	2011/25 12	02 07010305	E				50,00	2.720.973,00	2.721.023,00	0,00	0,00	0,00	0,00	0,00
02	001	2011/25 13	02 07010305	E				50,00	2.558.464,00	2.558.514,00	0,00	0,00	0,00	0,00	0,00
02	001	2011/25 14	02 07010305	E				1.568.541,00	0,00	1.568.541,00	222.303,91	586.724,31	805.028,22	37,41	45,18
02	001	2011/25 16	02 07010305	O				117.100,00	0,00	117.100,00	0,00	55.381,60	55.381,60	47,29	47,29
02	001	2012/3 1	02 07010305	E				50,00	0,00	50,00	0,00	0,00	0,00	0,00	0,00
02	001	2012/3 2	02 07010305	O				50,00	0,00	50,00	0,00	0,00	0,00	0,00	0,00

pausa

08/04/2013

Pág. 2 de 8

Execução Anual do Plano Plurianual de Investimentos

Município de Barcelos

Ano: 2012
(unidade: €)

Obj. Prog	Projeto	Designação	Código Classificação Orçamental	Forma de Realiz.	Fonte Financiamento (%)			Datas (Mês/Ano)		Montante Previsto			Montante executado			Nível Execução Anual (%)	Nível Execução Global (%)		
					AC	AA	FC	Ano	Início	Fim	Ano	Anos seguintes	Total	Ano	Anos Anteriores			Total	
																			Total
FUNÇÕES SOCIAIS																			
EDUCAÇÃO																			
02	001																		
02	001	2012/3	3	Aquisição de equipamento básico	O				01/2012	12/2012	201.600,00	0,00	0,00	201.600,00	0,00	85.154,06	42,24		
02	001	2012/3	4	Aquisição de equipamento informático	O				01/2012	12/2012	101.450,00	0,00	0,00	101.450,00	0,00	11.766,34	11,60		
02	001	2012/3	5	Aquisição de terrenos	O				01/2012	12/2012	640.223,66	0,00	0,00	640.223,66	0,00	639.768,00	99,93		
									Totais do Programa 001:		10.911.749,48	27.015.698,68	37.927.448,16	2.576.285,57	5.350.387,21	7.936.672,78	49,12	19,59	
SAÚDE																			
02	002	2009/5	1	SERVIÇOS INDIVIDUAIS DE SAÚDE / 2009	O				01/2009	12/2012	50,00	0,00	0,00	50,00	0,00	0,00	0,00	0,00	
02	002	2009/5	1	Aquisição de terrenos p/ construção do Novo Hospital	O				Totais do Programa 002:		50,00	0,00	0,00	50,00	0,00	0,00	0,00	0,00	
HABITAÇÃO E SERVIÇOS COLECTIVOS																			
02	003	2003/7	3	ORDENAMENTO DO TERRITÓRIO/2003	E				01/2005	12/2012	130.566,00	0,00	0,00	130.566,00	474.177,12	0,00	474.177,12	0,00	78,41
02	003	2004/6	2	Arranjo Urbanístico Rua Fernando Magalhães e da Praceja Mestre Luis Costa	E				01/2006	12/2012	113.005,00	0,00	0,00	113.005,00	2.515.212,98	67.723,40	2.582.936,38	59,93	96,28
02	003	2004/7	20	Const. Habitações e Obras Urbaniz. em Milhazes	E				01/2005	12/2012	197.012,00	0,00	0,00	197.012,00	1.799.035,46	196.385,72	1.995.421,18	99,68	99,97
02	003	2006/7	2	ORDENAMENTO DO TERRITÓRIO/2006	E				01/2007	12/2013	50,00	231.000,00	0,00	231.000,00	0,00	0,00	0,00	0,00	0,00
02	003	2006/7	9	Requalificação da Urbanização Allamira - Arcozelo	E				04/2006	12/2013	50,00	300.000,00	0,00	300.000,00	0,00	0,00	0,00	0,00	0,00
02	003	2007/7	3	ORDENAMENTO DO TERRITÓRIO / 2007	E				01/2007	12/2014	50,00	2.000.000,00	0,00	2.000.000,00	0,00	0,00	0,00	0,00	0,00
02	003	2007/7	5	Via de acesso à Central de Camionagem	E				01/2007	12/2012	15.624,40	0,00	0,00	15.624,40	385.408,49	15.624,40	401.032,89	100,00	100,00
02	003	2007/7	9	Pequenos Arranjos Urbanísticos	E				09/2007	12/2012	213.696,18	0,00	0,00	213.696,18	324.593,89	213.590,19	538.184,08	99,95	99,98
02	003	2007/7	10	Arranjo Urb. da Av. da Igreja de Vila Boa	E				09/2007	12/2013	13.341,81	250.000,00	0,00	250.000,00	0,00	0,00	0,00	0,00	0,00
02	003	2007/7	10	Acessibilidades imediatas aos campos do IPCA	E				09/2007	12/2013	13.341,81	250.000,00	0,00	250.000,00	0,00	0,00	0,00	0,00	0,00
02	003	2008/7	1	ORDENAMENTO DO TERRITÓRIO / 2008	E				01/2008	12/2013	50,00	130.000,00	0,00	130.000,00	0,00	0,00	0,00	0,00	0,00
02	003	2008/7	2	Arranjo urbanístico da Escola EB2, 3 de Manhente	E				01/2008	12/2013	50,00	200.000,00	0,00	200.000,00	1.794,00	0,00	1.794,00	0,00	0,69
02	003	2008/7	6	Acesso e arranjo urbanístico junto à Escola Vila Cova	E				01/2008	12/2013	50,00	200.000,00	0,00	200.000,00	0,00	0,00	0,00	0,00	0,00
02	003	2008/7	9	Arranjo urbanístico do Terreiro de Negreiros	E				01/2008	12/2012	459,89	0,00	0,00	459,89	427.931,21	0,00	427.931,21	0,00	99,69
02	003	2008/7	13	Pequenos arranjos urbanísticos	E				06/2008	12/2012	7.997,76	0,00	0,00	7.997,76	291.027,22	7.997,76	299.024,98	100,00	100,00
02	003	2008/7	14	Requalificação Urbana da envolvente à Igreja de Trepoça - 3ª Fase	E				06/2008	12/2012	78.184,68	0,00	0,00	78.184,68	235.317,01	78.184,68	313.501,69	100,00	100,00
02	003	2008/6	2	Arranjo Urbanístico do terreno das Necessidades em Barqueiros/ Cristelo	E				01/2008	12/2012	1.354,00	0,00	0,00	1.354,00	277.453,68	209,42	277.663,10	15,47	99,59
02	003	2008/6	3	Rede de drenagem de águas residuais domésticas de parte da freguesia de Formelos	E				01/2008	12/2012	11.679,00	0,00	0,00	11.679,00	150.735,17	10.350,22	161.085,39	89,62	99,18
02	003	2009/7	1	Drenagem de águas residuais da freguesia de Vilar do Monte	E				01/2009	12/2013	1,00	200.000,00	0,00	200.000,00	0,00	0,00	0,00	0,00	0,00
02	003	2009/7	1	Arranjo urb. junto à igreja com sanitários - Alheira	E				01/2009	12/2013	1,00	200.000,00	0,00	200.000,00	0,00	0,00	0,00	0,00	0,00

[Handwritten signatures and initials]

Execução Anual do Plano Plurianual de Investimentos

Município de Barcelos

Ano: 2012
(unidade: €)

(designação da autarquia local)

Obj. Prog	Projeto	Ano / Nº Ação	Designação	Código Classificação Orçamental	Forma de Realiz.	Fonte Financiamento (%)			Datas (Mês/Ano)		Montante Previsto			Montante executado			Nível Execução Anual (%)	Nível Execução Global (%)
						AC	AA	FC	Início	Fim	Ano	Anos seguintes	Total	Ano	Anos Anteriores	Total		
02	003		FUNÇÕES SOCIAIS															
02	003	2009/7	HABITAÇÃO E SERVIÇOS COLECTIVOS															
02	003	2009/7	Requalificação da Rua da Oliveira - Barcelos	02 07010401	E				01/2009	12/2013	1,00	200.000,00	0,00	0,00	200.001,00	0,00	0,00	
02	003	2009/7	Arranjo urb. junto à igreja - Durães	02 07010401	E				01/2009	12/2013	1,00	230.000,00	0,00	0,00	230.001,00	0,00	0,00	
02	003	2009/7	Arranjo urb. Fonte Monte - Fajã	02 07010401	E				01/2009	12/2012	92,279,00	0,00	0,00	92.279,00	112.730,37	93,60	95,02	
02	003	2009/7	Arranjo urb. junto à Igreja de - Lijó	02 07010401	E				01/2009	12/2013	1,00	75.000,00	0,00	0,00	75.001,00	0,00	0,00	
02	003	2009/7	Arranjo urb. Rua das Oliveiras - CV 2027 - Oliveira	02 07010401	E				01/2009	12/2013	50,00	250.000,00	0,00	0,00	250.050,00	0,00	0,00	
02	003	2009/11	RECURSOS NATURAIS / 2009															
02	003	2009/11	Reconstrução da levada da Ponte Medieval	02 07010413	E				01/2009	12/2012	50,00	0,00	0,00	0,00	50,00	0,00	0,00	
02	003	2011/7	ORDENAMENTO DO TERRITÓRIO / 2011															
02	003	2011/7	A alargamento e reabilitação da ponte sobre a Ribeira de S. Vicente em Fragoso	02 07010401	E				01/2011	12/2013	50,00	252.000,00	0,00	0,00	252.050,00	0,00	0,00	
02	003	2011/7	Obra Requalificação e aparcamento de veículos em V.F.S. Martinho.	02 07010401	E				04/2011	12/2013	1,00	200.000,00	0,00	0,00	200.001,00	0,00	0,00	
02	003	2011/14	CEMENTERIOS / 2011															
02	003	2011/14	Ampliação do cemitério de Barcelos - pavimentação, flores, livros e placagem de jazigos, ossários e gaveteiros	02 07010412	E				01/2011	12/2012	156.174,00	0,00	0,00	156.174,00	156.173,17	100,00	100,00	
02	003	2012/6	HABITAÇÃO / 2012															
02	003	2012/6	Obras de beneficiação em Habitação Social	02 07010203	E				01/2012	12/2012	4.060,00	0,00	0,00	4.060,00	2.423,10	59,68	59,68	
02	003	2012/7	Recuperação de passeios na zona urbana de Barcelos	02 07010401	E				01/2012	12/2013	50,00	150.000,00	0,00	0,00	150.050,00	0,00	0,00	
02	003	2012/7	Reabilitação da Av. dos Combatentes da Grande Guerra	02 07010401	E				01/2012	12/2013	50,00	200.000,00	0,00	0,00	200.050,00	0,00	0,00	
02	003	2012/7	Arranjo urbanístico entre a rua Dr. Anibal Araújo e a rua das Calçadas	02 07010401	E				01/2012	12/2013	50,00	100.000,00	0,00	0,00	100.050,00	0,00	0,00	
02	003	2012/7	Pequenos arranjos urbanísticos	02 07010401	E				01/2012	12/2012	178.166,00	0,00	0,00	178.166,00	101.229,06	56,82	56,82	
02	003	2012/7	Estudos, projectos e levantamentos topográficos	02 07010401	O				01/2012	12/2012	152.566,00	0,00	0,00	152.566,00	55.003,42	36,05	36,05	
02	003	2012/7	Aquisição de terrenos	02 070101	O				01/2012	12/2012	50,00	0,00	0,00	50,00	0,00	0,00		
02	003	2012/8	SANEAMENTO / 2012															
02	003	2012/8	Pequenas obras de saneamento	02 07010402	E				01/2012	12/2012	107.771,00	0,00	0,00	107.771,00	96.225,27	89,29	89,29	
02	003	2012/10	RESÍDUOS SÓLIDOS / 2012															
02	003	2012/10	Aquisição de material para depósito e recolha de lixo	02 07011001	O				01/2012	12/2012	230.000,00	0,00	0,00	230.000,00	32.693,40	14,21	14,21	
02	003	2012/10	Aquisição de equipamento de transporte	02 07010601	O				01/2012	12/2012	135.000,00	0,00	0,00	135.000,00	66.577,24	49,32	49,32	
02	003	2012/10	Aquisição de maquinaria e equipamento	02 07011002	O				01/2012	12/2012	10.000,00	0,00	0,00	10.000,00	0,00	0,00		
02	003	2012/11	RECURSOS NATURAIS / 2012															
02	003	2012/11	Recuperação linha de água e outros recursos naturais	02 07010413	E				01/2012	12/2012	5.000,00	0,00	0,00	5.000,00	0,00	0,00		
02	003	2012/11	Drenagem de águas pluviais	02 07010402	E				01/2012	12/2012	136.881,00	0,00	0,00	136.881,00	52.325,35	38,23	38,23	
02	003	2012/12	PARQUES E JARDINS / 2012															
02	003	2012/12	Aquisição de terrenos	02 070101	O				01/2012	12/2012	1,00	0,00	0,00	1,00	0,00	0,00		
02	003	2012/12	Aquisição de maquinaria e equipamento	02 07011002	O				01/2012	12/2012	19.000,00	0,00	0,00	19.000,00	5.800,79	30,53	30,53	
02	003	2012/12	Aquisição de material de transporte	02 07010602	O				01/2012	12/2012	15.000,00	0,00	0,00	15.000,00	1.973,97	13,16	13,16	

Execução Anual do Plano Plurianual de Investimentos

Município de Barcelos

Ano: 2012

(unidade: €)

(designação da autarquia local)

Obj. Prog	Projeto	Designação	Código Classificação Orçamental	Forma de Realiz.	Fonte Financiamento (%)			Datas (Mês/Ano)		Montante Previsto			Montante executado			Nível Execução Anual (%)	Nível Execução Global (%)
					AC	AA	FC	Início	Fim	Ano	Anos seguintes	Total	Ano	Anos Anteriores	Total		
FUNÇÕES SOCIAIS																	
HABITAÇÃO E SERVIÇOS COLECTIVOS																	
02	003		02 07010413	E				01/2012	12/2012	10.000,00	0,00	0,00	0,00	0,00	0,00	0,00	0,00
02	003	2012/13 1	Samitinos														
02	003	2012/14	CEMITÉRIOS / 2012	E				01/2012	12/2012	17.254,10	0,00	0,00	14.557,46	84,37	84,37		
02	003	2012/14 1	Pequenas obras no cemitério	O				01/2012	12/2012	702,00	0,00	0,00	701,10	99,87	99,87		
02	003	2012/14 2	Equipamentos de cemitério	O				Totais do Programa 003:			2.053.429,82	5.168.000,00	7.221.429,82	6.929.868,88	8,191.991,14	61,46	57,89
SERVIÇOS CULTURAIS, RECREATIVOS E RELIGIOSOS																	
02	004	2004/15	CULTURA/2004	E				10/2004	12/2012	200.000,00	0,00	0,00	55.824,47	32,91	32,91		
02	004	2004/15 2	Recuperação do Teatro Gil Vicente														
02	004	2005/16	DESPORTO, RECREIO E LAZER/2005	E				01/2005	12/2012	153.108,00	0,00	0,00	0,00	0,00	0,00	0,00	0,00
02	004	2005/16 3	Poldesportivo de Pereira														
02	004	2007/15	CULTURA / 2007	E				01/2007	12/2012	634.160,98	0,00	0,00	322.412,63	48,85	48,85		
02	004	2007/15 1	Remodelação e valorização do Museu de Orlara														
02	004	2008/15	CULTURA / 2008	E				07/2008	12/2012	116.352,00	0,00	0,00	115.267,44	99,98	99,98		
02	004	2008/15 5	Recuperação de Edifícios para Albergue de Peregrinos														
02	004	2008/15 6	Recuperação da Torre de Menagem / Medieval														
02	004	2009/16	DESPORTO, RECREIO E LAZER / 2009	E				01/2009	12/2013	350.500,00	306.575,14	0,00	162.048,96	46,23	46,23		
02	004	2009/16 2	Revitalização da antiga EN 103 com a construção de uma ciclovia - Gamil														
02	004	2010/16	DESPORTO, RECREIO E LAZER / 2010	E				01/2010	12/2013	50,00	655.000,00	0,00	0,00	0,00	0,00	0,00	0,00
02	004	2010/16 7	Construção do pavilhão gimnodesportivo de Fragoso														
02	004	2011/15	CULTURA / 2011	E				01/2011	12/2013	50,00	650.000,00	0,00	3.161,73	0,00	0,48		
02	004	2011/15 1	Intervenção na Estação Arqueológica do Castelo de Faria														
02	004	2011/15 2	Recuperação da Casa Rosa Ramalho														
02	004	2011/15 3	Recuperação edifício em frente ao Museu Orlara para Centro de Exposição pela Arte														
02	004	2011/15 4	Museu do Rio														
02	004	2011/15 5	Equipamento Museu Orlara														
02	004	2012/15	CULTURA / 2012	O				01/2011	12/2012	47.700,00	0,00	0,00	12.661,62	26,54	26,54		
02	004	2012/15 1	Recuperação de edifício para espaço recreativo em Arcozelo														
02	004	2012/15 1	DESPORTO, RECREIO E LAZER / 2012	E				01/2012	12/2012	49.942,32	0,00	0,00	49.936,30	99,99	99,99		
02	004	2012/16	DESPORTO, RECREIO E LAZER / 2012	E				01/2012	12/2012	30.000,00	0,00	0,00	1.140,85	3,80	3,80		
02	004	2012/16 1	Construção de parques infantis														
02	004	2012/16 2	Obras em instalações desportivas, de recreio e lazer														
02	004	2012/16 3	Aquisição de terrenos														
02	004	2012/16 4	Aquisição de equipamento desportivo, recreativo e de lazer														
Totais do Programa 004:										1.790.980,80	2.441.575,14	4.232.555,94	3.958.374,17	760.527,04	4.716.901,21	42,46	57,61
Totais do Objetivo 02:										14.756.210,10	34.625.273,82	49.381.483,92	13.464.526,62	7.395.036,51	20.847.565,13	50,03	33,17

[Handwritten signatures and initials]

Paula

Execução Anual do Plano Plurianual de Investimentos

Município de Barcelos

Ano: 2012
(unidade: €)

(designação da autarquia local)

Obj./Prog	Projeto	Ano / Nº / Ação	Designação	Código Classificação Orçamental	Formal de Realiz.	Fonte Financiamento (%)			Datas (Mês/Ano)		Montante Previsto			Montante executado			Nível Execução Anual (%)	Nível Execução Global (%)
						AC	AA	FC	Início	Fim	Ano	Anos seguintes	Total	Ano	Anos Anteriores	Total		
03			FUNÇÕES ECONÓMICAS															
03	001		INDÚSTRIA E ENERGIA															
03	001	2012/17	ILUMINAÇÃO PÚBLICA / 2012															
03	001	2012/17	1 Melhoria da iluminação pública	02 07010404	E				01/2012	12/2012	40.000,00	0,00	0,00	40.000,00	0,00	18.664,00	46,66	
									Totais do Programa 001:		40.000,00	0,00	0,00	40.000,00	0,00	18.664,00	46,66	
03	002		TRANSPORTES E COMUNICAÇÕES															
03	002	2005/18	REDE VIÁRIA/2005															
03	002	2005/18	11 Redif. e pav. do CV entre EN 308 e o acesso à sede de Junta em Baluguães	02 07010408	E				01/2006	12/2013	50,00	100.000,00	0,00	0,00	0,00	0,00	0,00	
03	002	2005/18	20 Pequenas obras em caminhos públicos	02 07010408	E				01/2005	12/2012	60.697,43	0,00	0,00	60.697,43	2.561.411,79	55.036,97	99,78	
03	002	2006/18	REDE VIÁRIA/2006															
03	002	2006/18	2 Pavimentação de CM 1074 em Tamel S. Vertissimo	02 07010408	E				01/2007	12/2012	18.000,00	0,00	0,00	18.000,00	118.405,00	0,00	86,80	
03	002	2006/18	11 Repav. parte CM1072 Av. da Cal e Av. Jorge Bastos em Vila Boa	02 07010408	E				01/2006	12/2012	5.150,00	0,00	0,00	5.150,00	0,00	0,00	0,00	
03	002	2007/18	REDE VIÁRIA / 2007															
03	002	2007/18	2 Alarg. caminho de Camelas no Lugar da Coutada e Lugar Viar - Marz	02 07010408	E				01/2007	12/2013	50,00	75.000,00	0,00	0,00	0,00	0,00	0,00	
03	002	2007/18	8 Caminho ligação entre centro social Silveiros e EM 204, junto à Gabor - Silveiros	02 07010408	E				01/2007	12/2012	8.237,00	0,00	0,00	8.237,00	123.245,15	8.236,63	100,00	
03	002	2007/18	12 Reabilitação da EM entre Viadotos e Gimancelos	02 07010408	E			80	01/2007	12/2012	47.000,00	0,00	0,00	47.000,00	871.325,30	46.917,03	99,99	
03	002	2007/18	15 Pequenas obras em caminhos	02 07010408	E				01/2007	12/2012	91.821,14	0,00	0,00	91.821,14	1.507.867,02	77.171,01	99,08	
03	002	2008/18	REDE VIÁRIA / 2008															
03	002	2008/18	3 Modernização da EM 505 entre EN 306(Barcelinhos) e 306-1(Carvalhas)	02 07010408	E				01/2008	12/2014	50,00	2.800.000,00	0,00	0,00	0,00	0,00	0,00	
03	002	2008/18	8 Requalificação CM 1114 - Vila Sêca	02 07010408	E				01/2008	12/2013	50,00	500.000,00	0,00	0,00	0,00	0,00	0,00	
03	002	2008/18	9 Pavimentação EN 305 entre o cruzamento com a Av. N.ª S.ª de Fátima e o Lugar de gado - Arcozelo	02 07010408	E				01/2008	12/2012	820,48	0,00	0,00	820,48	0,00	0,00	0,00	
03	002	2008/18	12 Requalificação de caminhos no lugar de Lobagueira - Rio Covo S.ª Eugénia	02 07010408	E				01/2008	12/2012	23.722,79	0,00	0,00	23.722,79	0,00	16.011,30	67,49	
03	002	2008/18	14 Recuperação de caminhos no lugar de Trás da Fonte - Rio Covo S.ª Eulália	02 07010408	E				01/2008	12/2014	50,00	500.000,00	0,00	0,00	0,00	0,00	0,00	
03	002	2008/18	18 Pequenas obras em caminhos	02 07010408	E				01/2008	12/2012	68.783,74	0,00	0,00	68.783,74	1.049.406,56	59.401,59	86,36	
03	002	2009/18	REDE VIÁRIA / 2009															
03	002	2009/18	1 Ligação à variante da EN 103 em Rio Covo Santa Eugénia	02 07010408	E				01/2009	12/2014	500,00	2.500.000,00	0,00	0,00	0,00	0,00	0,00	
03	002	2009/18	3 Caminho vicinal que liga o Lugar de Castro ao Lugar da Volla - Sequeade	02 07010408	E				01/2009	12/2012	252.980,00	0,00	0,00	252.980,00	227.401,36	160.265,93	80,70	
03	002	2009/18	6 Alargamento e pav. Rua da Junqueira - Varzea	02 07010408	E				01/2009	12/2012	337.368,00	0,00	0,00	337.368,00	0,00	0,00	0,00	
03	002	2009/18	8 Requalificação espaço exterior Bairro Misencórdia - Fase 3 - execução arruamento entre a Av.ª Nossa S.ª Franqueira e Rua Casal de Nil - Vila F. S. Martinho	02 07010408	E				01/2009	12/2013	50,00	150.000,00	0,00	0,00	0,00	0,00	0,00	
03	002	2009/18	9 Pavimentação de arruamentos no loteamento - Vila F. S. Pedro	02 07010408	E				01/2009	12/2013	50,00	110.000,00	0,00	0,00	0,00	0,00	0,00	
03	002	2009/18	10 Alargamento e pav. da Rua do Posto Escolar e Rua Carvalho Faria - Vila Sêca	02 07010408	E				01/2009	12/2012	59.796,01	0,00	0,00	59.796,01	33.924,37	59.796,01	100,00	
03	002	2009/18	12 Constituição de passeios EN 103 - Abade de Neiva	02 07010408	E				01/2009	12/2014	50,00	200.000,00	0,00	0,00	0,00	0,00	0,00	
03	002	2009/18	15 Pavimentação da EM 561 desde Sequeade até ao limite do concelho	02 07010408	E				01/2009	12/2013	40.000,00	300.000,00	0,00	0,00	0,00	0,00	0,00	
03	002	2009/18	16 Caminho entre Beniz e Soulelo - Campo de Futebol em Carapeços	02 07010408	E				01/2009	12/2013	1,00	150.000,00	0,00	0,00	0,00	0,00	0,00	

08/04/2013

paula

Execução Anual do Plano Plurianual de Investimentos

Município de Barcelos

Ano: 2012
(unidade: €)

(designação da autarquia local)

Obj. Prog	Projeto	Designação	Código Classificação Orçamental	Forma de Realiz.	Fonte Financiamento (%)			Datas (Mês/Ano)		Montante Previsto			Montante executado			Nível Execução Anual (%)	Nível Execução Global (%)
					AC	AA	FC	Início	Fim	Ano	Anos seguintes	Total	Ano	Anos Anteriores	Total		
03		FUNÇÕES ECONÓMICAS															
03	002	TRANSPORTES E COMUNICAÇÕES															
03	002	2009/18	20	02	07010408	E		01/2009	12/2013	1,00	100.000,00	100.001,00	0,00	0,00	0,00	0,00	0,00
03	002	2009/18	23	02	07010408	E		01/2009	12/2012	14,00	0,00	14,00	0,00	0,00	0,00	0,00	0,00
03	002	2009/18	24	02	07010408	E		01/2009	12/2013	50,00	250.000,00	250.050,00	0,00	0,00	0,00	0,00	0,00
03	002	2009/18	25	02	07010408	E		01/2009	12/2013	50,00	100.000,00	100.050,00	0,00	0,00	0,00	0,00	0,00
03	002	2009/18	26	02	07010408	E		01/2009	12/2013	50,00	200.000,00	200.050,00	0,00	0,00	2.394,00	2.394,00	1,18
03	002	2009/18	32	02	07010408	E		01/2009	12/2012	40.448,00	0,00	40.448,00	0,00	0,00	157.518,58	0,00	79,57
03	002	2009/18	33	02	07010408	E		01/2009	12/2012	4.235,00	0,00	4.235,00	0,00	4.235,00	109.296,66	100,00	100,00
03	002	2009/18	37	02	07010408	E		01/2009	12/2012	249.187,22	0,00	249.187,22	0,00	64.284,58	2.081.034,73	25,80	91,68
03	002	2010/18			REDE VIÁRIA / 2010												
03	002	2010/18	1	02	07010408	E		01/2010	12/2012	86.359,00	0,00	86.359,00	0,00	48.702,88	395.447,44	56,40	91,31
03	002	2010/18	5	02	07010408	E		01/2010	12/2013	50,00	150.000,00	150.050,00	0,00	0,00	0,00	0,00	0,00
03	002	2010/18	7	02	07010408	E		01/2010	12/2012	71.064,00	0,00	71.064,00	0,00	69.619,39	69.619,39	98,25	98,25
03	002	2011/18	1		REDE VIÁRIA / 2011												
03	002	2011/18	1	02	07010408	E		01/2011	12/2013	50,00	200.000,00	200.050,00	0,00	0,00	0,00	0,00	0,00
03	002	2011/18	2	02	07010408	E		01/2011	12/2012	393.826,00	0,00	393.826,00	0,00	324.982,03	324.982,03	82,52	82,52
03	002	2011/18	5	02	07010408	E		04/2011	12/2012	1,00	0,00	1,00	0,00	0,00	0,00	0,00	0,00
03	002	2012/18			REDE VIÁRIA / 2012												
03	002	2012/18	1	02	07010408	E		01/2012	12/2014	50,00	3.500.000,00	3.500.050,00	0,00	0,00	0,00	0,00	0,00
03	002	2012/18	2	02	07010408	E		01/2012	12/2013	50,00	100.000,00	100.050,00	0,00	0,00	0,00	0,00	0,00
03	002	2012/18	3	02	07010408	E		01/2012	12/2013	50,00	65.000,00	65.050,00	0,00	0,00	0,00	0,00	0,00
03	002	2012/18	4	02	07010408	E		01/2012	12/2013	50,00	100.000,00	100.050,00	0,00	0,00	0,00	0,00	0,00
03	002	2012/18	5	02	07010408	E		01/2012	12/2012	474.943,56	0,00	474.943,56	10.412,21	177.894,62	188.306,83	37,46	38,80
03	002	2012/18	6	02	07010408	O		01/2012	12/2012	92.752,00	0,00	92.752,00	0,00	71.036,69	71.036,69	76,59	76,59
03	002	2012/18	7	02	070101	O		01/2012	12/2012	1,00	0,00	1,00	0,00	0,00	0,00	0,00	0,00
03	002	2012/19			TRANSPORTES E SINALIZAÇÃO / 2012												
03	002	2012/19	1	02	07010602	O		01/2012	12/2012	50.000,00	0,00	50.000,00	0,00	19.313,47	19.313,47	38,63	38,63
03	002	2012/19	2	02	07011002	O		01/2012	12/2012	80.000,00	0,00	80.000,00	0,00	25.069,76	25.069,76	31,34	31,34
03	002	2012/19	3	02	07010409	O		01/2012	12/2012	100.000,00	0,00	100.000,00	0,00	46.500,19	46.500,19	46,50	46,50
03	002	2012/19	4	02	07010401	E		01/2012	12/2013	50,00	50.000,00	50.050,00	0,00	0,00	0,00	0,00	0,00
03	002	2012/19	5	02	07010409	E		01/2012	12/2012	30.000,00	0,00	30.000,00	0,00	0,00	0,00	0,00	0,00
					Totais do Programa 002:					2.688.609,37	12.200.000,00	14.888.609,37	9.142.068,49	1.334.675,28	10.476.743,77	49,64	43,60
					Totais do Objetivo 03:					2.728.609,37	12.200.000,00	14.928.609,37	9.142.068,49	1.355.339,28	10.465.407,77	49,60	43,60

Handwritten signatures and initials in blue ink.

Execução Anual do Plano Plurianual de Investimentos

Município de Barcelos

Ano: 2012
(unidade: €)

(designação da autarquia local)

Obj. Prog	Projeto	Designação	Código Classificação Orçamental	Forma de Realiz.	Fonte Financiamento (%)			Datas (Mês/Ano)		Montante Previsto			Montante executado			Nível Execução Anual (%)	Nível Execução Global (%)
					AC	AA	FC	Início	Fim	Ano	Anos seguintes	Total	Ano	Antes Anteriores	Ano		
04	002	OUTRAS FUNÇÕES															
04	002	DIVERSAS NÃO ESPECIFICADAS															
04	002	EXERCÍCIO DE COMPETÊNCIAS / 2012															
04	002	2012/24 1	02	070115	E			01/2012	12/2012	252.744,31	0,00	0,00	141.094,03	0,00	141.094,03	55,82	55,82
04	002	2012/24 2	02	070101	O			01/2012	12/2012	50,00	0,00	0,00	0,00	0,00	0,00	0,00	0,00
04	002	2012/24 3	02	07010307	O			01/2012	12/2012	50,00	0,00	0,00	0,00	0,00	0,00	0,00	0,00
								Totais do Programa 002:		252.844,31	0,00	0,00	141.094,03	0,00	141.094,03	55,80	55,80
								Totais do Objetivo 04:		252.844,31	0,00	0,00	141.094,03	0,00	141.094,03	55,80	55,80
Total Geral:										18.920.424,78	46.900.273,82	22.606.597,11	9.511.585,11	32.118.182,22	50,27	36,32	

ORGÃO EXECUTIVO

Em de de

ORGÃO DELIBERATIVO

Em de de

Handwritten signature

Handwritten signature

Handwritten signature

Handwritten signature

Fluxos de Caixa

Município de Barcelos

Ano: 2012

(designação da autarquia local)

(unidade: €)

Recebimentos		
Saldo da Gerência Anterior		2.088.091,36
Execução Orçamental	480.873,97	
Operações de Tesouraria	1.607.217,39	
Total das Receitas Orçamentais		56.638.047,32
Receitas Correntes		39.772.121,18
Receitas Capital		16.808.375,12
Receitas Outras		57.551,02
Operações de Tesouraria		2.054.540,98
Total		60.780.679,66

Pagamentos		
Total das Despesas Orçamentais		56.082.948,25
Despesas Correntes		33.585.708,88
Despesas Capital		22.497.239,37
Operações de Tesouraria		2.332.218,22
Saldo para a Gerência Seguinte		2.365.513,19
Execução Orçamental	1.035.973,04	
Operações de Tesouraria	1.329.540,15	
Total		60.780.679,66

ORGÃO EXECUTIVO
Em ... de de
.....

ORGÃO DELIBERATIVO
Em ... de de
.....



Fluxos de Caixa

Município de Barcelos

Ano: 2012

(designação da autarquia local)

(unidade: €)

Recebimentos

Saldo da Gerência Anterior			2.088.091,36
	Execução Orçamental	480.873,97	
	Operações de Tesouraria	1.607.217,39	
Total das Receitas Orçamentais			56.638.047,32
Receitas Correntes			39.772.121,18
01	Impostos directos	12.066.799,32	
0102	Outros	12.066.799,32	
010202	Imposto municipal sobre imóveis	6.876.857,18	
010203	Imposto único de circulação	2.198.818,74	
010204	Imposto municipal sobre transm. onerosas imóveis	2.142.836,36	
010205	Derrama	810.628,29	
010207	Impostos abolidos	37.658,75	
01020701	Contribuição autárquica	10.950,90	
01020702	Imposto municipal de sisa	26.707,85	
02	Impostos indirectos	938.551,86	
0202	Outros	938.551,86	
020206	Impostos indirectos específicos das autarq.localis	938.551,86	
02020601	Mercados e feiras	454.395,22	
02020602	Loteamentos e obras	277.428,12	
02020603	Ocupação da via pública	39.919,57	
02020605	Publicidade	67.192,56	
02020699	Outros	99.616,39	
0202069902	Taxa de depósito da ficha técnica da habitação	1.417,18	
0202069999	Outros	98.199,21	
04	Taxas, multas e outras penalidades	1.204.800,46	
0401	Taxas	1.085.221,78	
040123	Taxas específicas das autarquias locais	1.085.221,78	
04012302	Loteamentos e obras	852.097,93	
04012303	Ocupação da via pública	40.457,93	
04012305	Caça, uso e porte de arma	894,34	
04012399	Outras	191.771,58	
0401239901	Taxa de depósito da ficha técnica da habitação	339,68	
0401239902	Taxa pela emissão do certificado de registo	247,50	
0401239999	Outras	191.184,40	
0402	Multas e outras penalidades	119.578,68	
040201	Juros de mora	51.332,31	
040202	Juros compensatórios	49.588,20	
040204	Coimas e penalidades por contra-ordenações	1.853,55	
040299	Multas e penalidades diversas	16.804,62	
05	Rendimentos da propriedade	2.768.528,48	
0502	Juros-Sociedades financeiras	48.773,95	
050201	Bancos e outras instituições financeiras	48.773,95	
0507	Dividend.partic.lucros socied.quase-soc.nãofinanc.	21.217,22	
050702	Empresas públicas municipais e intermunicipais	21.217,22	
0510	Rendas	2.698.537,31	

Fluxos de Caixa

Município de Barcelos

Ano: 2012

(designação da autarquia local)

(unidade: €)

Recebimentos

Total das Receitas Orçamentais

56.638.047,32

Receitas Correntes

39.772.121,18

051005	Bens de domínio público	134.317,85
05100501	Concessão de jazigos e sepulturas	134.317,85
051099	Outros	2.564.219,46
05109901	Rendas de concessão da EDP e Vale D'Este	2.564.169,58
05109999	Outros	49,88
06	Transferências correntes	19.602.796,82
0603	Administração central	19.567.135,60
060301	Estado	19.528.534,61
06030101	Fundo de Equilíbrio Financeiro	11.503.951,00
06030102	Fundo Social Municipal	2.087.980,00
06030103	Participação fixa no IRS	1.901.354,00
06030199	Outras	4.035.249,61
0603019902	DREN	3.401.782,60
0603019999	Outras	633.467,01
060306	Estado-Particip.comunit.projectos co-financiados	38.600,99
06030601	FEDER	38.600,99
0603060103	Eixo 5-Cávado prospectivo	5.714,93
0603060105	Eixo 7- Barcelos Plural	872,86
0603060107	Outros	32.013,20
0606	Segurança social	35.661,22
060601	Sistemas de solidariedade e segurança social	35.661,22
07	Venda de bens e serviços correntes	3.079.266,03
0702	Serviços	3.042.972,35
070208	Serv.sociais,recreativos,culturais e de desporto	23.912,58
07020803	Serviços culturais	23.912,58
070209	Serviços específicos das autarquias	3.019.059,77
07020902	Resíduos sólidos	1.897.685,52
07020904	Trabalhos por conta de particulares	744,05
07020905	Cemitérios	16.041,26
07020906	Mercados e feiras	67.514,30
07020907	Parques de estacionamento	9.263,18
07020999	Outros	1.027.811,46
0702099903	Transportes Escolares	289.494,85
0702099904	Cantinas Escolares	733.311,42
0702099999	Outros (peças de artesanato e livros)	5.005,19
0703	Rendas	36.293,68
070301	Habitacões	4.980,32
070302	Edifícios	6.791,40
070399	Outras	24.521,96
08	Outras receitas correntes	111.378,21
0801	Outras	111.378,21
080199	Outras	111.378,21
08019999	Diversas	111.378,21

Receitas Capital

16.808.375,12

09	Venda de bens de investimento	1.541.500,00
----	-------------------------------	--------------

Fluxos de Caixa

Município de Barcelos


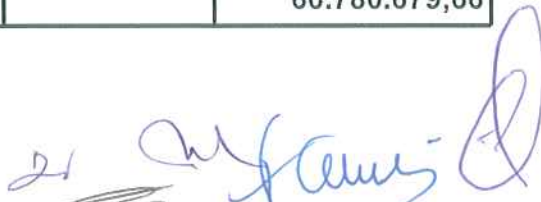
Ano: 2012

(designação da autarquia local)

(unidade: €)

Recebimentos

Total das Receitas Orçamentais		56.638.047,32
Receitas Capital		16.808.375,12
0901	Terrenos	512.000,00
090101	Sociedades e quase-sociedades não financeiras	512.000,00
09010101	Reservatório Faial	182.000,00
09010103	Terreno em Vila Boa	330.000,00
0902	Habitações	1.029.500,00
090210	Famílias	1.029.500,00
09021001	Habitações em Milhazes	1.029.500,00
10	Transferências de capital	12.266.875,12
1003	Administração central	12.266.875,12
100301	Estado	7.673.332,29
10030101	Fundo de Equilíbrio Financeiro	7.669.301,00
10030199	Outras	4.031,29
100307	Estado-Particip.comunitária project.co-financiados	4.593.542,83
10030701	FEDER	4.593.542,83
1003070102	Eixo 1- Plano Tecnológico Educação Cávado	5.586,00
1003070105	Eixo 3 - Centro Escolar Viatodos	275.221,05
1003070106	Eixo 3 - Centro Escolar Arcozelo	478.376,96
1003070107	Eixo 3 - Centro Escolar Fragoso	246.235,17
1003070108	Eixo 3 - Centro Escolar António Fogaça	1.191.361,01
1003070109	Eixo 3 - Centro Escolar Lijó	637.010,85
1003070110	Eixo 3 - Centro Escolar Gilmonde	964.704,50
1003070111	Eixo 3 - Centro Escolar Barqueiros	161.352,21
1003070112	Eixo 3 - Museu Olaria remodelação e valorização	104.849,08
1003070114	Eixo 4-Req EM 505-3 EM 570 Viatodos Grim Minhot	53.435,79
1003070115	Eixo 4 -Reabilitação Rede Viária Municipal 1ª Fase	46.534,01
1003070120	Eixo 5 - Cávado Digital	354.527,83
1003070121	Outros	74.348,37
12	Passivos financeiros	3.000.000,00
1205	Empréstimos a curto prazo	3.000.000,00
120502	Sociedades financeiras	3.000.000,00
Receitas Outras		57.551,02
15	Reposições não abatidas nos pagamentos	57.551,02
1501	Reposições não abatidas nos pagamentos	57.551,02
150101	Reposições não abatidas nos pagamentos	57.551,02
Operações de Tesouraria		2.054.540,98
Total		60.780.679,66

Fluxos de Caixa

Município de Barcelos

Ano: 2012

(designação da autarquia local)

(unidade: €)

Pagamentos

			56.082.948,25
Total das Despesas Orçamentais			
Despesas Correntes			152.154,42
01	01	Despesas com o pessoal	150.184,25
01	0102	Abonos variáveis ou eventuais	150.184,25
01	010213	Outros suplementos e prémios	150.184,25
01	01021302	Outros	150.184,25
01	02	Aquisição de bens e serviços	1.970,17
01	0202	Aquisição de serviços	1.970,17
01	020217	Publicidade	663,43
01	020225	Outros serviços	1.306,74
01	02022599	Outros	1.306,74
Despesas Correntes			33.433.554,46
02	01	Despesas com o pessoal	11.728.734,74
02	0101	Remunerações certas e permanentes	9.181.866,52
02	010101	Titulares órgãos soberania e memb. órgãos autárq.	197.775,48
02	010104	Pessoal quadros-Regime contrato individ. trabalho	6.702.557,88
02	01010401	Pessoal em funções	6.612.514,02
02	01010404	Recrutamento de pessoal para novos postos trabalh	90.043,86
02	010106	Pessoal contratado a termo	299.868,25
02	01010601	Pessoal em funções	299.868,25
02	010108	Pessoal aguardando aposentação	14.583,86
02	010109	Pessoal em qualquer outra situação	403.943,30
02	010111	Representação	99.410,97
02	010113	Subsidio de refeição	664.740,79
02	010114	Subsídio de férias e de Natal	442.223,10
02	010115	Remunerações por doença e maternidade/paternida	356.762,89
02	0102	Abonos variáveis ou eventuais	227.280,66
02	010202	Horas extraordinárias	46.326,15
02	010204	Ajudas de custo	5.683,38
02	010205	Abono para falhas	16.267,57
02	010210	Subsídio de trabalho nocturno	57.074,79
02	010211	Subsídio de turno	25.133,64
02	010212	Indemnizações por cessação de funções	41.305,27
02	010213	Outros suplementos e prémios	35.489,86
02	01021302	Outros	35.489,86
02	0103	Segurança social	2.319.587,56
02	010301	Encargos com a saúde	479.705,18
02	010302	Outros encargos com a saúde	151.763,58
02	010303	Subsidio familiar a criança e jovens	78.607,27
02	010304	Outras prestações familiares	5.696,88
02	010305	Contribuições para a segurança social	1.409.308,68
02	01030501	Assistência na doença dos funcionários públicos	1.676,25
02	01030502	Segurança social dos funcionários públicos	1.407.632,43
02	0103050201	Caixa Geral de Aposentações	946.012,30
02	0103050202	Regime Geral	461.620,13
02	010306	Acidentes em serviço e doenças profissionais	34.161,40
02	010308	Outras pensões	4.003,38

Fluxos de Caixa

Município de Barcelos

Ano: 2012

(designação da autarquia local)

(unidade: €)

Pagamentos

		56.082.948,25
Total das Despesas Orçamentais		
Despesas Correntes		33.433.554,46
02	010309 Seguros	156.341,19
02	01030901 Seguros acidentes trabalho doenças profissionais	156.341,19
02	02 Aquisição de bens e serviços	13.301.633,32
02	0201 Aquisição de bens	3.074.697,62
02	020101 Matérias-primas e subsidiárias	176.785,08
02	020102 Combustíveis e lubrificantes	625.853,04
02	02010201 Gasolina	25.681,68
02	02010202 Gasóleo	566.243,88
02	02010299 Outros	33.927,48
02	020104 Limpeza e higiene	28.141,86
02	020107 Vestuário e artigos pessoais	50.205,61
02	020108 Material de escritório	57.604,34
02	020109 Produtos químicos e farmacêuticos	14.089,60
02	020112 Material de transporte-Peças	168.455,01
02	020113 Material de consumo hoteleiro	11.798,51
02	020114 Outro material-Peças	9.720,43
02	020115 Prémios, condecorações e ofertas	29.866,01
02	020116 Mercadorias para venda	1.694.759,28
02	02011602 Electricidade	1.691.103,19
02	02011603 Outras	3.656,09
02	020117 Ferramentas e utensilios	5.119,54
02	020118 Livros e documentação técnica	995,09
02	020119 Artigos honoríficos e de decoração	1.288,84
02	020120 Material de educação, cultura e recreio	27.508,51
02	020121 Outros bens	172.506,87
02	02012101 Aquisição de Materiais de Construção	72.148,69
02	02012105 Aquisição de Outros Materiais	47.106,37
02	02012106 Outros	53.251,81
02	0202 Aquisição de serviços	10.226.935,70
02	020201 Encargos das instalações	984.513,98
02	02020101 Escolas e Jardins Infância	502.443,47
02	02020102 Outros	482.070,51
02	020202 Limpeza e higiene	92.415,18
02	020203 Conservação de bens	250.692,88
02	020205 Locação de material de informática	28.782,00
02	020209 Comunicações	199.550,33
02	020210 Transportes	2.695.659,74
02	02021001 Transportes Escolares	2.677.116,81
02	02021002 Outros	18.542,93
02	020211 Representação dos serviços	17.647,85
02	020212 Seguros	163.390,23
02	020213 Deslocações e estadas	50.139,90
02	020214 Estudos, pareceres, projectos e consultadoria	238.029,38
02	020215 Formação	33.689,03
02	020216 Seminários, exposições e similares	119.387,92
02	020217 Publicidade	57.426,51

Fluxos de Caixa

Município de Barcelos

Ano: 2012

(designação da autarquia local)

(unidade: €)

Pagamentos

			56.082.948,25
Total das Despesas Orçamentais			33.433.554,46
Despesas Correntes			
02	020218	Vigilância e segurança	381.762,14
02	020219	Assistência técnica	39.812,97
02	020220	Outros trabalhos especializados	1.820.686,07
02	02022001	Tratamento de resíduos	1.285.229,44
02	02022002	Outros	535.456,63
02	020222	Serviços de saúde	28.861,92
02	020224	Encargos de cobrança de receitas	319.529,30
02	020225	Outros serviços	2.704.958,37
02	02022501	Rendas	63.249,93
02	02022503	Aquisição de Serviços	336.011,03
02	02022504	Vigilância florestal	174.876,74
02	02022505	Cantinas Escolares	2.066.736,39
02	02022599	Outros	64.084,28
02	03	Juros e outros encargos	502.866,35
02	0301	Juros da dívida pública	502.866,35
02	030103	Socied.financ.-Bancos e outras instit. financeiras	502.866,35
02	03010301	Empréstimos de curto prazo	94.343,82
02	03010302	Empréstimos de médio e longo prazos	408.522,53
02	0301030202	C.G.D. (Investimento - 12.469.947 Euros)	73.194,51
02	0301030204	B.T.A. (Investimento - 9.975.958 Euros)	75.868,93
02	0301030205	C.G.D. (Linha Crédito III QCA - 2.210.248 Euros)	12.643,35
02	0301030206	B.C.P. (Investimento - 15.000.000 Euros)	187.326,34
02	0301030207	C.G.D. (Obras participadas- 396.017 Euros)	4.295,50
02	0301030208	C.G.D. (Obras participadas - 299.953 Euros)	3.253,52
02	0301030209	C.G.D. (Financiamento 2.267.626 Euros)	27.524,28
02	0301030210	C.G.D. (Investimento -2.500.000 Euros)	24.416,10
02	04	Transferências correntes	3.645.917,85
02	0405	Administração local	1.042.174,56
02	040501	Continente	1.042.174,56
02	04050102	Freguesias	900.162,80
02	0405010201	Protocolo de Cooperação	727.114,50
02	0405010202	Outras Transferências	173.048,30
02	04050104	Associações de municípios	142.011,76
02	0405010401	CIM	58.344,00
02	0405010402	Quadrilátero	83.667,76
02	0407	Instituições sem fins lucrativos	1.610.207,33
02	040701	Instituições sem fins lucrativos	1.610.207,33
02	04070101	Associações e Organizações Desportivas	324.702,52
02	04070102	Associações Humanitárias e de Assistência Social	53.872,00
02	04070103	Outras Associações e Organizações	50.313,85
02	04070105	Associações de Educação e Cultura	1.181.318,96
02	0408	Famílias	993.535,96
02	040802	Outras	993.535,96
02	04080201	Bolsas de Estudo	54.162,40
02	04080202	Apoio a Renda de Casa	680.310,25
02	04080203	Apoio Aquisição Livros Escol. e material didactico	129.651,20

Fluxos de Caixa

Município de Barcelos

Ano: 2012

(designação da autarquia local)

(unidade: €)

Pagamentos

			56.082.948,25
Total das Despesas Orçamentais			
Despesas Correntes			33.433.554,46
02	04080204	Outros	129.412,11
02	05	Subsídios	3.667.368,97
02	0501	Sociedades e quase-sociedades não financeiras	3.667.368,97
02	050101	Públicas	3.667.368,97
02	05010101	Empresas públicas municipais e intermunicipais	3.667.368,97
02	0501010102	Empresa Municipal Educação Cultura Barcelos	2.123.569,00
02	0501010103	Empresa Municipal dos Desportos de Barcelos	1.543.799,97
02	06	Outras despesas correntes	587.033,23
02	0602	Diversas	587.033,23
02	060201	Impostos e taxas	37.937,57
02	060203	Outras	549.095,66
02	06020301	Outras restituições	472.837,11
02	06020302	IVA pago	26.441,05
02	06020304	Serviços bancários	940,04
02	06020305	Outras	48.877,46
Despesas Capital			22.497.239,37
02	07	Aquisição de bens de capital	9.511.585,11
02	0701	Investimentos	9.511.585,11
02	070101	Terrenos	714.768,00
02	070102	Habitacões	70.146,50
02	07010201	Construção	67.723,40
02	07010203	Reparação e beneficiação	2.423,10
02	070103	Edifícios	5.143.058,81
02	07010301	Instalações de serviços	21.383,25
02	07010304	Creches	7.946,72
02	07010305	Escolas	4.615.752,09
02	07010307	Outros	497.976,75
02	070104	Construções diversas	2.647.729,50
02	07010401	Viadutos, arruamentos e obras complementares	754.387,37
02	07010402	Sistemas de drenagem de águas residuais	159.111,26
02	07010404	Iluminação pública	18.664,00
02	07010406	Instalações desportivas e recreativas	174.888,67
02	07010408	Viação rural	1.243.791,86
02	07010409	Sinalização e trânsito	46.500,19
02	07010412	Cemitérios	170.730,63
02	07010413	Outros	79.655,52
02	070106	Material de transporte	87.864,68
02	07010601	Recolha de resíduos	66.577,24
02	07010602	Outro	21.287,44
02	070107	Equipamento de informática	148.019,44
02	070108	Software informático	295.383,66
02	070109	Equipamento administrativo	8.582,32
02	070110	Equipamento básico	245.017,37
02	07011001	Equipamento de recolha de resíduos	32.693,40
02	07011002	Outro	212.323,97

Fluxos de Caixa

Município de Barcelos

Ano: 2012
(unidade: €)

(designação da autarquia local)

Pagamentos		
Total das Despesas Orçamentais		56.082.948,25
Despesas Capital		22.497.239,37
02	070111 Ferramentas e utensílios	9.920,80
02	070115 Outros investimentos	141.094,03
02	08 Transferências de capital	7.218.056,79
02	0805 Administração local	6.312.863,79
02	080501 Continente	6.312.863,79
02	08050102 Freguesias	6.312.863,79
02	0807 Instituições sem fins lucrativos	762.868,00
02	080701 Instituições sem fins lucrativos	762.868,00
02	0808 Famílias	142.325,00
02	080802 Outras	142.325,00
02	09 Activos financeiros	182.000,00
02	0907 Acções e outras participações	182.000,00
02	090702 Socied.e quase socied.não financeiras-Públicas	182.000,00
02	09070204 Águas do Noroeste	182.000,00
02	10 Passivos financeiros	5.585.597,47
02	1005 Empréstimos a curto prazo	3.000.000,00
02	100503 Socied.financ.-Bancos e outras instit. financeiras	3.000.000,00
02	1006 Empréstimos a médio e longo prazos	2.585.597,47
02	100603 Socied.financ.-Bancos e outras instit. financeiras	2.585.597,47
02	10060302 C.G.D. (Investimento - 12.469.947 Euros)	771.667,17
02	10060304 B.T.A. (Investimento - 9.975.958 Euros)	539.240,96
02	10060305 B.C.P. (Investimento - 15 000 000 Euros)	849.905,15
02	10060306 C.G.D. (Linha credito III QCA - 2.210.248 Euros)	124.311,27
02	10060307 C.G.D. (Obras participadas 396.017 Euros)	39.601,70
02	10060308 C.G.D. (Obras participadas 299.953 Euros)	29.995,30
02	10060309 C.G.D. (Investimento 2.267.626 Euros)	124.401,12
02	10060310 C.G.D. (Investimento 2.500.000 Euros)	106.474,80
Operações de Tesouraria		2.332.218,22
Saldo para a Gerência Seguinte		2.365.513,19
	Execução Orçamental	1.035.973,04
	Operações de Tesouraria	1.329.540,15
Total		60.780.679,66








ORGÃO EXECUTIVO

Em ... de de

.....

ORGÃO DELIBERATIVO

Em ... de de

.....

Município de Barcelos

Ano: 2012

Unidade: Euros

8.2.26 - Contas de Ordem

Contas		SALDO GERÊNCIA ANTERIOR		MOVIMENTO ANUAL		SALDO GERÊNCIA SEGUINTE	
Código	Designação	Devedor	Credor	Devedor	Credor	Devedor	Credor
Garantias e Cauções							
093	Garantias e Cauções de Terceiros			832.200,20		9.912.050,95	
0932	Garantias e Cauções de Terceiros, Prestadas	9.079.850,75					
09321	Prestadas por Fornecedores de c/c	6.079.850,75		832.200,20		6.912.050,95	
09322	Prestadas por Fornecedores de Imobilizado	3.000.000,00				3.000.000,00	
09323	Prestadas por Outros Credores				1.306.867,80		1.306.867,80
0933	Garantias e Cauções de Terceiros, Devolvidas						
09331	Devolvidas a Fornecedores de c/c						
09332	Devolvidas a Fornecedores de Imobilizado						
09333	Devolvidas a Outros Credores						
0934	Garantias e Cauções de Terceiros, Acionadas						
09341	Acionadas a Fornecedores de c/c						
09342	Acionadas a Fornecedores de Imobilizado						
09343	Acionadas a Outros Credores						
	Total de Garantias e Cauções	9.079.850,75		832.200,20	1.306.867,80	8.605.183,15	
Recibos para Cobrança							
092	Recibos para Cobrança (Receita virtual)						
0921	À responsabilidade do Tesoureiro	877.278,67		68.861,65	92.329,31	853.811,01	
0922	À responsabilidade de Outros Agentes	877.278,67		68.861,65	92.329,31	853.811,01	
	Total de Recibos para Cobrança	9.957.129,42		901.061,85	1.399.197,11	9.456.994,16	
	Total						

Município de Barcelos

Ano: 2012

Unidade: Euros

Contas de Ordem

Saldo da Gerência Anterior									
Garantias e Cauções	9.079.850,75								1.306.867,80
Recibos para Cobrança	877.278,67								56.334,87
Garantias e Cauções Prestadas			832.200,20						35.994,44
Receita Virtual Liquidada			68.861,65						9.458.994,16
								8.505.183,15	
								853.811,01	
TOTAL DOS RECEBIMENTOS			10.858.191,27					TOTAL DOS PAGAMENTOS	10.858.191,27

Operações de Tesouraria

Município de Barcelos

Ano: 2012

(designação da autarquia local)

(unidade: EUR)

Código	CONTAS	SALDO GERÊNCIA ANTERIOR		MOVIMENTO ANUAL		SALDO GERÊNCIA SEGUINTE	
		Devedor	Credor	Devedor	Credor	Devedor	Credor
2171	Cauções (até 31 Dez. 2001)		153.352,23	1.699,06			151.653,17
2172	Cauções de Água (a partir de Jan. 2002)		11.903,00				11.903,00
2174	Cauções de Obras e Loteamentos (a partir Jan.2002)		151.110,81	13.624,62	27.508,65		164.994,84
24211	Trabalho dependente		69.490,00	792.873,08	794.961,62		71.578,54
24221	Rendimentos Profissionais		5.432,10	11.445,20	6.535,03		521,93
24231	Capitais			2.548,16			165,00
24241	Prediais		362,88	3.191,40	3.191,40		362,88
24251	TESOUREIRO DA CÂMARA MUNICIPAL DE BARCELO		2.896,30				2.896,30
24261	DIRECÇÃO GERAL DO TESOIRO			65,00	65,00		9,95
2441251	Outras Licenças (12.5.10)			6,00	15,95		17,17
24421	Autuantes e Participantes		17,17				
2451211	Desc.Venc., Sal., Emol., Custas e Outros		55.829,45	694.278,63	692.653,31		54.204,13
245311	Taxa Social Unica		22.258,86	230.499,48	226.064,51		17.823,89
245321	Retenção até 25% - Dec.Lei 411/91 de 17/10			6.050,16	6.050,16		
24921	A.D.S.E.			119.492,29	119.492,29		
24922	SAD/PSP		11,23	134,76	134,76		11,23
263201	STAL-SINDICATO TRABALHADORES ADM. LOCAL		1.796,07	20.686,25	20.523,53		1.633,35
263202	SINTAP- Sindicato de Trab. Administração Publica		21,35	202,86	195,24		13,73
263203	SETN-SINDICATO ENG. TÉCNICOS NORTE		11,50	138,00	138,00		11,50
263204	SINDICATO DOS AGENTES TÉCNICOS ARQ. ENG.		7,50	90,00	90,00		7,50
263205	SINDICATO TRABALHADORES FUNÇÃO PÚBLICA DO		27,96	334,94	335,08		28,10
263206	SINDICATO ENFERMEIROS PORTUGUESES			118,70	130,57		11,87
263207	Sindicato Quadros Téc. Estado Ent. Fins Públicos			285,00	313,50		28,50
2685102	Por Forn. Imobilizado 2004			756,22			12.177,97
2685110100129	Pav. da Rua Padre José Sousa (CM1024) - Peralhal		12.934,19				
2685110100130	Pav.CV do Lugar do Rego até EM 559 Pousa		192,04	192,04			640,99
2685110100133	Arranjo Urb.rua Campo 25 Abril e Arq.Vinagre		195,24	195,24			640,99

[Handwritten signatures and initials in blue ink]

Operações de Tesouraria

Município de Barcelos

Ano: 2012
(unidade: EUR)

(designação da autarquia local)

Código	CONTAS	Designação	SALDO GERÊNCIA ANTERIOR		MOVIMENTO ANUAL		SALDO GERÊNCIA SEGUINTE	
			Devedor	Credor	Devedor	Credor	Devedor	Credor
2685110100136		Arranjo Urb. B.Misericórdia - Trab.Complementares		163,53	163,53			505,15
2685110100139		Reab.Pav.R.Filipa Borges Av.S.Jose R.Olhal		505,15				
2685110100140		Alarg.Pav.lug.Martim - Martim		584,01	584,01			
2685110100142		Construção do Jardim Infância de Moure (3ª Fase)		1.655,91				1.655,91
2685110100143		Pav. cam. Lugar de Martim D'Além, Martim - 2ª Fase		211,04				211,04
2685110100144		Pav.EM562-2 entre EB1 Carreira CM1087		374,14				374,14
2685110100148		Ben. troço EM 544 tamel sª Leocádia		262,45	262,45			
2685110100149		Rep. rua Casal Nil e benef.passeios -V.F.S. Martinh		445,52	400,97			44,55
2685110100150		Drenagem aguas plv.C1058 Portela Galegos Sta Mari		42,17				42,17
2685110100151		Pav. de caminhos no lugar de Crasto, na Ucha		612,50	612,50			
2685110100152		Pav. Valetas EM542,543,544e557 Gal.Arc.Monte,V.Cov		1.365,78	625,62			740,16
2685110100155		Arr. Urb. Largo da Porta Nova e Rua Faria Barbosa		1.440,45	1.440,45			
2685110100206		Alarg. CM1094 Areias Vilar e R. C. Sª Eugénia		5.524,24	5.524,24			
2685110100207		Arranjo exterior extensão saúde - Viatodos		977,64	879,88			97,76
2685110100301		Arranj.Urban.,R.Fernando Magalhães		1.183,00				1.183,00
2685110100302		Parque sub. Barrocas, ventilação mecânica		2.547,48	2.547,48			
2685110100303		Const e recup. instal.munici.parc,sub.das Barrocas		40.235,90	2.286,50			37.949,40
2685110100304		J.J. Av. João Duarte, inf-est.electr.telef.Arcozelo		1.000,35				1.000,35
2685110100308		Parque Barrocas, Portão C/ Automatismo Fundo Rampa		200,55				200,55
2685110100408		Alarg. Caminho Acesso ao Centro Social Silveiros		11.457,99	11.457,99			
2685110100410		Pav.C.V.Lugares Carvalhal e Bacêlo-Galegos S.Maria		5.252,91				5.252,91
2685110100411		Alarg. Pavim. Caminho no Lugar da Costa, Fragoso		14.885,30				14.885,30
2685110100412		Arranjo Urb. Esp. Envol. Igreja Chavão		9.650,29	9.650,29			
2685110100413		Rep.caminhos Tamel Sta Leocádia, Carapeços e Silva		5.418,34				5.418,34
2685110100414		Reparação de Caminhos em Palme e Fragoso		1.848,75				1.848,75
2685110100415		Pavimentação de Caminhos Vicinais, em Airó		6.338,24				6.338,24
2685110100416		Pavimeplação caminho Monte da Penide Areias-Vilar		12.762,60				12.762,60

[Handwritten signatures and initials]

paula

Operações de Tesouraria

Município de Barcelos

Ano: 2012
(unidade: EUR)

(designação da aula/arquia local)

Código	CONTAS Designação	SALDO GERÊNCIA ANTERIOR		MOVIMENTO ANUAL		SALDO GERÊNCIA SEGUINTE	
		Devedor	Credor	Devedor	Credor	Devedor	Credor
2685110100705	Ampl. de tijolo no pav. Dep. Ambiente-CMB		87,04				87,04
2685110100711	Rep. escolas P3,Ig. Aldrão,V.F.S.Martinho		665,74				665,74
2685110100714	Benef.Edif. R.Custodio J.Vilas Boas,63 Barcelinhos		808,78	808,78			408,60
2685110100716	Recup.Fachadas Edif.Café Turismo - Barcelos		408,60				37,50
2685110100717	Subst.Canelele Partido - Escola Primaria Carapeços		37,50				22,00
2685110100718	Subst.Tubos PVC P/Tubos Ferro-Esc.Gonçalo Pereira		22,00				16,50
2685110100719	Repar.Telas e Subst.Saida-Jardim Infancia Roriz		16,50				492,68
2685110100720	Obras Adap.Inst.Bibliotecas Escolares:EB1 Perelhal		492,68				447,21
2685110100721	Obras Adap.Inst.Bibliotecas Escolares:EB1 Cambeses		447,21				1.003,03
2685110100722	Obras Adap.Inst.Bib.Esc:EB1 G.S.Martinho/G.S.Maria		1.003,03				686,50
2685110100723	Interv.Emergência Telhado Escola Prim.Perelhal P3		686,50				2.954,57
2685110100724	Repar. das Escolas do 1º Ciclo de Lijó e Milhazes		2.954,57	2.954,57			3.555,11
2685110100725	Rep.Escolas 1º Ciclo Abade Neiva e V.F.S.Martinho		3.555,11	3.555,11			248,21
2685110100727	Cons.Rep.Esc.Prim.Macieira Rates-Recup.SoaHo		248,21	248,21			961,28
2685110100730	Reformulação Vedação Jardim Infancia 3 - Arcozelo		961,28	961,28			1.395,07
2685110100731	Def.Per.Saídas Emergência Esc.Prim.Gonçalo Pereira		1.395,07				519,00
2685110100732	Construção de Muro de Suporte em C.V., Quintiães		519,00	519,00			141,00
2685110100734	Reparação Muro Suporte e Vedação na Rua Telheiras		141,00	141,00			744,45
2685110100735	Arranjo Cobertura Auditorio do Museu de Olaria		744,45	744,45			1.048,61
2685110100736	Pint. Banc. e Muros Ved. Estadio A.R. Novo, Barcel		1.048,61	1.048,61			199,75
2685110100737	Esc. Prim. Igreja Nova - Caixi. Ext Alpendre Post.		199,75				2.155,26
2685110100738	Restauração e ampliação hab.social Rua Meio,Arcozelo		2.155,26	2.155,26			3.245,80
2685110100739	Benef.edif.constr.Alpendre escola EB1 - Creixomil		3.245,80	2.596,68			1.133,02
2685110100740	Pav. Logradouro e Ved. Ext. Esc. Prim. V.F.S.Pedro		1.133,02	910,57			248,65
2685110100741	Trabalhos Instalações Divisão Trânsito		248,65	248,65			4.304,42
2685110100742	Benef.Escola EB1 Fraião - Tamel S.Verissimo		4.304,42	4.304,42			11.441,97
2685110100743	Rem. Ampl. Esc. Penedos - Arcozelo 2ª Fase		11.441,97	11.441,97			

paula


Operações de Tesouraria

Município de Barcelos

Ano: 2012
(unidade: EUR)

(designação da autarquia local)

Código	CONTAS Designação	SALDO GERÊNCIA ANTERIOR		MOVIMENTO ANUAL		SALDO GERÊNCIA SEGUINTE	
		Devedor	Credor	Devedor	Credor	Devedor	Credor
2685110100744	Complexo Escolar Vila Boa - Caixilharia Exterior		1.053,00				1.053,00
2685110100745	Fornecimento Aplicação Caixilharias DOMC		86,80				86,80
2685110100746	Edif.F.Salazar -Conserv.rede Abast. gás		3.645,38				3.645,38
2685110100747	Construção da Cantina da Escola de Negreiros		6.295,39				6.295,39
2685110100748	Rest H. Social, R. Meio R/C Bloco B Fund. Salazar		236,20	188,96			47,24
2685110100749	Restaurio fachada poente edif.R.Irm.S.Romao		288,40	230,72			57,68
2685110100750	Rep. telhado Esc. Primária R. C. S. Eugénia		486,20	390,39			95,81
2685110100751	Edif. sito rua Infante D. Henrique 30/32		4.599,35	2.299,68			2.299,67
2685110100752	Ampliação da Escola de Negreiros		7.492,48				7.492,48
2685110100753	Obras Salvaguarda inter publico -Tamel S.Verissimo		1.915,48	1.523,94			391,54
2685110100754	Rec. Cobertura JI Comp. Escolar V. Boa, Ed. A		405,54	329,99			75,55
2685110100755	Rec. Soalho Sala Sul, R/C, Ed. Escolar Paulinhos		248,21	372,31	248,21		124,11
2685110100756	Limpeza e reparação telhado da EB1 da Pousa		239,20	119,60			119,60
2685110100757	EB1 de Vila Boa S. João - Casa banho Deficientes		178,08	89,04			89,04
2685110100758	EB1 da Silva - Col. de rufo e cumeeiras em Zinco		249,45	124,73			124,72
2685110100759	Acessibilidades Pavilhão Gimnodesport,Parq. Cidade		431,96	213,92			218,04
2685110100812	Compl.piscinas Municipais(parque gás)		127,52				127,52
2685110100831	Arranjos exteriores escolas EB2,3/24T,Vila Seca		5.738,60				5.738,60
2685110100836	Abast.Ág. e dren.ág.de escola EB2,3/24T,Vila Seca		3.368,47				3.368,47
2685110100838	Concl trabalhos instalação ETAR,Varzea		174,48				174,48
2685110100848	Rect.Cabeças Moveis Rede Abast.EN103-1 Pereihal		145,00				145,00
2685110100851	Acesso Lot.Porto Carreiro em Carvalhal		8.051,62	8.051,62			
2685110100852	Pav. Caminho Ribeiro e Acesso à Escola, Gilmonde		8.616,28				8.616,28
2685110100853	Pavimentação Caminhos Viciais em Oliveira		7.594,16	7.196,61			397,55
2685110100854	Pav. Caminhos da Gândara e Outeiro, Quintiães		6.749,88				6.749,88
2685110100855	Arranjo urb. junto Igreja Bastuço Santo Estevão		8.157,49				8.157,49
2685110100856	Rep. Passeios na Rua de Santa Marta -Arcozelo		1.036,02				1.036,02

paula


Operações de Tesouraria

Município de Barcelos

Ano: 2012

(unidade: EUR)

(designação da autarquia local)

Código	CONTAS Designação	SALDO GERÊNCIA ANTERIOR		MOVIMENTO ANUAL		SALDO GERÊNCIA SEGUINTE	
		Devedor	Credor	Devedor	Credor	Devedor	Credor
2685110100857	Rect.Pav.CM1115 Rotunda EN205 e Rot.Nova		4.380,49	4.380,49			455,69
2685110100858	Exec. Vedação Gradeamento Metálico, EB1 Pereihal		455,69				13.898,46
2685110100859	Rede drenagem águas resid.domest.parte - Fornelos		13.878,70		19,76		825,70
2685110100860	Constr.Rotunda Pav.frente Igreja Bastuço Estevao		3.900,25	3.074,55			1.235,98
2685110100861	Concl.Inf.Arranjos Ext.Edif.custos control. UCHA		1.235,98				3.223,63
2685110100862	Pavimentação Rua S. Romão em Milhazes		3.223,63				
2685110100863	Lot.Social lugar Malhadoura em Milhazes		8.033,88				
2685110100864	Pav.nuas Mansa e Prof.Antonio S.Barroso -Remelhe		3.211,46				3.211,46
2685110100865	Pav.nuas Casa Alta e Aldeia em Vilar do Monte		3.007,93				3.007,93
2685110100866	Arranjo urb.parte nasc.Necessid.Barqueiros/Cristel		11.159,59		3.687,94		14.847,53
2685110100867	Pavimentação caminho lugar Aldeia Cima Grimanceiros		1.102,89				1.102,89
2685110100901	Abast.ág.desde Mosqueiro até Ig. Raindo,Liço		333,32				333,32
2685110100939	Req.Espaço Ext.Bairro Misericórdia-1ª Fase		847,94				847,94
2685110100943	Alimentio mina EM561. L. Balão em Moure		1.049,00				1.049,00
2685110100944	Pav. troços CM1044 e 1044-1 e CV ligação, Panque		269,41	269,41			
2685110100945	Requalificação EM542 Galegos S.Maria		1.155,56	1.155,56			
2685110100948	Drenagem de águas pluviais a parte freguesia Roriz		327,08				327,08
2685110100963	Pav.cv ligação entre lugares Ouro Bouça Gale. Mart		870,33				870,33
2685110100965	Pav. R. Adjacente à R. Padre João Macedo, Manhente		32,80	32,80			
2685110100966	Correcção conc.vertical EN 306 e CM 1135 Macieira		17,83				17,83
2685110100967	Pav.div.Vias - Travessa Pijeiros		48,74				48,74
2685110100968	Pav. div. Vias-Lugar de Pijeiros, S.Joao e Tamariz		162,32				162,32
2685110100971	Reabil.pavimento EM505-2 entre Chorrente/Chavão		294,36				294,36
2685110100972	Construção parque infantil Urb.David Cunha				107,63		107,63
2685110101014	Desniv.R.Oliveira estr.lig.ramos.norte EN103e205		28.327,43				28.327,43
2685110101028	Dren.ág.res. e PLV ao longo raizes, Vila Boa		3.815,20				3.815,20
2685110101034	Red.dren. águas res e plv.EM 557 e CM 1072,Vil.Boa		1.150,28	1.150,28			

Handwritten signatures and initials in blue ink, including the name 'paula' at the bottom left of the signature area.

paula

Operações de Tesouraria

Município de Barcelos

Ano: 2012

(unidade: EUR)

(designação da autarquia local)

Código	CONTAS	SALDO GERÊNCIA ANTERIOR		MOVIMENTO ANUAL		SALDO GERÊNCIA SEGUINTE	
		Devedor	Credor	Devedor	Credor	Devedor	Credor
2685110101036	Rep. Troços Lug.Monte e Guarda-Rio Covo St.Eulália		1.297,36	1.297,36			
2685110101037	Arranj.Espaç.Envolvente Bairro João Duarte-2ª Fase		12.220,78	12.220,78			
2685110101038	Requalificação Urbana da Rua Dr.º Manuel Pais		73,55				73,55
2685110101039	Adap piso1 Banc Nasc Estadio M. B.Cen. Emp. Barc.		7.396,75				7.396,75
2685110101043	Pav. CV de ligação entre CM559 e Fonte - Lama		397,82				397,82
2685110101044	Rev.access.ped.arranj.esp.envol.Bairro João Duarte		154,38				154,38
2685110101046	Requalificação rua Barjona de Freitas - 1ª fase		244,88	244,88			
2685110101201	Infra-est.elect.,R.Irmãos La Salle,Barcelinhos		466,26				466,26
2685110101202	Ramal fonte Cibernética rotunda Norte,Barcelos		622,67				622,67
2685110101203	All. PT AL e Prof.quadro e comandos na EE Vau,Manh		188,17				188,17
2685110101204	Inf-est. telef EM556, R.C.STª Eugénia		885,30				885,30
2685110101205	Iluminação Espaço Envolvente Centro Saude Barcelos		232,82				232,82
2685110101206	Iluminação da Rua Santa Maria - Barcelos		603,93				603,93
2685110101207	Iluminação do Adro da Igreja de Roriz - Barcelos		423,94				423,94
2685110101208	Iluminação Envolvente Igreja de Arcozelo		880,60				880,60
2685110101301	Arranj.ext:muro supor.ao arruam.norte Casa Rio,CMB		269,00				269,00
2685110101304	Rect.da rasante e rep.do.pav. CM1078-3,Encourados		1.713,10				1.713,10
2685110101306	Rep. de muros suporte CM1519-1, Midões		1.298,60				1.298,60
2685110101307	Dren.ág. PLV na EM554,Ig UFE,Milhazes		820,57				820,57
2685110101313	Alar. e pav. CV Monte Luvar,Viatodos		2.204,27				2.204,27
2685110101315	Rep.Muro Suporte CV do Lug.Outeiro - Adães		431,20				431,20
2685110101318	Conc. Cam. Azenha Modeste c/ EN306, Macieira Rates		1.353,33	1.353,33			
2685110101319	Sobreelevação Pas. Pedões EM559, Areias S. Vicente		699,31	699,31			
2685110101321	Rec. Muro Suporte Terras no Cemitério Aborim		2.139,50	2.139,50			
2685110101322	RRRep.muro CM1084 lug Bouços -Bastuço S.Estevão		869,33	869,33			
2685110101323	Constr.muro cv entre Cemitério Barcelinhos EM306		318,01	318,01			
2685110101324	Reconstr.muros Lameiros/Giestas em Avelos		575,05	575,05			

Paula
Franz
Silvi
Paula

Operações de Tesouraria

Município de Barcelos

Ano: 2012

(designação da autarquia local)

(unidade: EUR)

Código	CONTAS	Designação	SALDO GERÊNCIA ANTERIOR		MOVIMENTO ANUAL		SALDO GERÊNCIA SEGUINTE	
			Devedor	Credor	Devedor	Credor	Devedor	Credor
2685110101325		Reconstr.muro lugar Cruz em Cambeses		681,56	681,56			
2685110101326		Conclusão de alargamentos na EM 562-2, em Carreira		1.801,29	1.801,29			
2685110101327		Rec. Muro Suporte, EB1 e L. Vila(EM545) Chorente		1.485,99	1.337,39			148,60
2685110101328		CV lugar Quinta Nova freguesia Aguiar		2.840,10	1.420,20			1.419,90
2685110101330		Med.Acalmia Traf-Pass. Peões Sobreel. R.C.Eugenia		489,42	489,42			
2685110101331		Recons.muro sup.Santa luzia e Oliv.Guimaraes Carre		1.966,39	1.769,75			196,64
2685110101332		Arranjo Urbano no Lugar da Costa, na Lama		1.578,01	1.281,65			296,36
2685110101333		Capela Ponte Recon.v.Cruz.Largo Guilh.Fernandes		1.028,34	925,51			102,83
2685110101334		Pav.ruas Monte Baixo,Capitão,Pça e Fonte Carvalhal		4.224,93	2.217,34			2.007,59
2685110101335		Exec.muro R.Jose G.Aves -Stia.Eugenia		506,46	455,81			50,65
2685110101336		Alargamento do Caminho no Lugar Cruz, em Milhazes		539,74	485,77			53,97
2685110101337		Sobreel.passag.P/Peões Freg.Conc.Barcelos -1ªFase		2.183,09	1.637,32			545,77
2685110101338		Ref.aceeso arranj lograd. escola EB1 -Sequeade		2.078,71	1.870,84			207,87
2685110101339		Ref.aceeso e arranjo lograd.escola EB1 - Ucha		1.126,97	845,23			281,74
2685110101340		Exec. ved. proximi. Fontário St. Ant., Barcelinhos		662,25	496,69			165,56
2685110101341		Drenagem aguas plv.Rua Couto - Silva		430,30	322,73			107,57
2685110101342		Req.r.tranv.Av.Paulo Felisberto (Viela)		574,14	430,61			143,53
2685110101343		Rec. muros suporte na Rua do Xisto - Negreiros		1.631,62	1.223,72			407,90
2685110101344		Impl. Passadeira Sob. Peões - Cruz. Regadas, Mour		312,03				312,03
2685110101345		Reconstrução muro suporte avª Central em Cambeses		345,75				345,75
2685110101346		Reconstrução muros suporte v. locais freg.Milhazes		1.631,05	489,32			1.141,73
2685110101408		Pav. CV do Ig. Outeiro, Cristelo (2ª fase)		2.521,40				2.521,40
2685110101411		Pav. do CV Junto à Igreja Paroquial de Paradela		3.388,92	3.388,92			
2685110101421		Muros supor aos Igs Feiteira e Estrada,Vilar Monte		2.269,47				2.269,47
2685110101424		Constr. Abrigos pass. Transp. Colectivo,Tregosa		952,33				952,33
2685110101440		Alarg. Pav. CV entre Barbeira e Pinheiro, Alvelos		6.685,00	6.685,00			
2685110101444		Req.esp.exp.Bairro da Misericórdia -V.F.S.Martinho		3.734,45	3.734,45			

paula

[Handwritten signatures and initials in blue ink]

Operações de Tesouraria

Município de Barcelos

Ano: 2012
(unidade: EUR)

(designação da autarquia local)

Código	CONTAS	SALDO GERÊNCIA ANTERIOR		MOVIMENTO ANUAL		SALDO GERÊNCIA SEGUINTE	
		Devedor	Credor	Devedor	Credor	Devedor	Credor
2685110101445	Designação		8.170,03				8.170,03
2685110101446	Alarg. Pav.CV Outeiro Baixo e Picoto - Macieira		2.601,32	2.601,32			
2685110101447	Requalificação do Escadório Paroquial da Lama		806,54				806,54
2685110101448	Const.colector L. Igreja Ribeiro Outeiro Parada		2.001,36		220,98		2.222,34
2685110101449	Alarg. EM306 ao Km 8,5 - Gual		1.544,36	1.179,17		27,87	393,06
2685110101450	Rectificação trçado Rua Cepães em Adães		666,12	545,50			120,62
2685110101451	Reconstrução e Ampliação de Pontão, em Alheira		323,21	290,89			32,32
2685110101452	Construção muro suporte lugar Fontelo - Macieira		6.475,42	1.124,48			5.350,94
2685110101453	Arranjo Urbanístico Adro da Igreja de Encourados		2.203,87	408,72			1.795,15
2685110101454	Alarg.Pav.Peq.itrços Cam.Outeiro e Picóto M. Rates		2.597,16	339,44			2.257,72
2685110101455	Pavimentação de caminho acesso JI T. S. Leocádia		6.286,36	3.650,73			2.635,63
2685110101456	Beneficiação caminhos vicinais em Alvelos		1.057,98	115,59			942,39
2685110101507	Correcção Geom.CM1036 frente cemitério Tregosa		0,10				0,10
2685110101542	Obras lig.(5ºF).lig.ág.res.Luis Simão ao I.G.E.BCL		2.592,88	2.592,88			
2685110101559	Dren.ág.negras a parte Lg. estrada.Várzea		1.257,21	1.257,21			
2685110101561	Est.Infr.ae.subt.refor.Illumin.Publica Campo Feira		5.929,57	4.960,09			969,48
2685110101562	Pav. Caminhos no lugar de Vilarinho, Galegos S. M.		608,83	608,83			
2685110101563	Dren.águas Pluviais R.Estrada Nova-Várzea		8.171,42	7.137,62	407,32		1.441,12
2685110101564	Pav.do CV que liga EM 547 à 547-1 em Cossourado		7.962,46	7.962,46			
2685110101565	R.Dren.Aguas Pluviais em Vermil e Raizes, Vila Boa		2.095,56	2.095,56			
2685110101566	Prol.Colect.ÁguasRes.Jard.Inf.lug.Andorinhas Barq		5.150,16	3.107,66	154,07		2.196,57
2685110101567	Pav.Ruas da Boca. Res. Paroquial e Sobreiro, Adães		4.622,12	3.042,21	470,82		2.050,73
2685110101568	Alarg.e Pavim.mentação do Caminho Ponte, Tregosa		5.855,44	2.232,26	635,75		4.258,93
2685110101569	Alarg.e Pavim.caminhos Frijão e Carregosa, Alvito		8.313,61	8.998,51	684,90		
2685110101570	Pav. Ameixoeira, Penas Ponte Nova, Peralhal		208,22	208,22			
2685110101571	Lig. Águas Res. do J. I. ao Colector de Barqueiros		2.777,54	2.777,54			
2685110101572	Pav. C.V. no L. Seixos Alvos, Areias S. Vicente		3.048,15				3.048,15
2685110101572	Reformulação Paviment Rua Vermil, Vila Boa-S. João						

paula

[Handwritten signatures and initials]

Operações de Tesouraria

Município de Barcelos

Ano: 2012

(unidade: EUR)

(designação da autarquia local)

Código	CONTAS Designação	SALDO GERÊNCIA ANTERIOR		MOVIMENTO ANUAL		SALDO GERÊNCIA SEGUINTE	
		Devedor	Credor	Devedor	Credor	Devedor	Credor
2685110101573	ProL. Dren. Águas Plu. CM1049 até EM543 em Lijo		2.408,75				2.408,75
2685110101574	Drenagem Águas pluviais parte Rua Calçada - Mariz		1.514,06				1.514,06
2685110101575	Pavimentação CV lugar Silgueiros - Pereira		6.911,48	5.775,49			1.135,99
2685110101576	Rep. Pav. junto Centro Paroquial Vila Boa(S. João)		490,14				490,14
2685110101577	Pavimentação do Caminho da Balança, em Palme		2.302,88	2.378,14		75,26	3.238,24
2685110101578	Pav. Caminho Sobreiro que liga Alvelos a Remelhe		7.414,95	4.176,71			425,07
2685110101579	Pav.cam.lug.Portela Casa Nova -Galegos Sta Maria		425,07				981,19
2685110101580	Repavi., parte Rua Calçada, Freguesia de Mariz		981,19				5.242,18
2685110101581	Drenagem águas plv. lugar Vila Nova - Perelhal		5.242,18				991,77
2685110101582	Inst. Contentores Subterrâneos Diversas Ruas barc.		2.262,10	1.270,33			1.764,10
2685110101583	Constr.muro suporte EM560 -R.C.Sta Eulália		1.764,10				2.808,82
2685110101584	Ref. dren. águas Pl. Nascente C. Ferro RCS Eugénia		2.808,82				865,09
2685110101585	Alarg.Pav.rua Urb.Fontainhas -Rio C.Sta. Eulália		3.460,35	2.595,26			1.799,06
2685110101586	Concl.rep.CV's Freg.T.S.Leocadia,Carapeços e Silva		1.799,06				5.631,58
2685110101587	Pavimentação diversas vias, em Areias S. Vicente		3.488,26			2.143,32	750,34
2685110101588	Pav. Rua Cruzeiro e Berma E.M. 544, Vilar Monte		1.640,10	889,76			1.754,40
2685110101589	Pavimentação da Rua Armins, em Chorrente		2.409,99	655,59			5.223,41
2685110101590	Pavimentação da rua Fonte Nova e rua 3 Maio Aldreu		5.223,41				2.596,85
2685110101591	Pavimentação diversas vias em Vila Boa		2.571,51			25,34	1.979,21
2685110101592	Pavimentação cv.lugar Real Bastuço S.João		1.806,80			172,41	545,10
2685110101593	Drenos RL45 e 45A Ribeira Lomba Cangostas Lijo		545,10				1.195,39
2685110101594	Constr.Rotunda cruz.E M546-1 CM1041-1 Fragoso		803,60			391,79	497,14
2685110101601	Rede subter.na paragem autocarros colég La Salle		497,14				1.075,37
2685110101602	Ilum.publ.area envol à Igreja Matriz e Cast.Mediev		1.075,37				3.286,16
2685110101702	Pavim. do CM 1118,Cristelo		195,98	195,98			1.110,81
2685110101706	Req. Urbana da Av. Nª Srª de Fátima		3.286,16				
2685110101707	Subst.rede drenag.águas resid.- Av.N.Sra Fátima		1.110,81	1.110,81			

Paula
Sec. de

Operações de Tesouraria

Município de Barcelos

Ano: 2012

(unidade: EUR)

(designação da autarquia local)

Código	CONTAS Designação	SALDO GERÊNCIA ANTERIOR		MOVIMENTO ANUAL		SALDO GERÊNCIA SEGUINTE	
		Devedor	Credor	Devedor	Credor	Devedor	Credor
2685110101709	Ligação entre EM 544 e o CM 1064-1 em Vila Cova		640,98				640,98
2685110102001	Abast.lág. a realizar na freg. de Alvelos		176,70				176,70
2685110102014	Conserv.Rep. Rua Ribeira, CM.1008 -Fonte Coberta		2.354,59	2.263,41		170,32	261,50
2685110102015	Pav.caminhos Caride,Mámoa sede Junta Carapeços		5.441,28	4.897,15		460,48	1.004,61
2685110102016	Const. Rotunda Urb. Quinta da Coutada, Carapeços		3.296,17	883,07			3.296,17
2685110102017	Pavimentação caminhos vicinais em Lama		2.943,55	432,23			2.060,48
2685110102018	Pavimentação rua Lage e Travessa Tamel S.Fins		3.931,89	3.399,56			3.499,66
2685110102019	Pavimentação de diversas vias freguesia da Ucha		6.591,07				3.191,51
2685110102102	Ilum.públ.R.Oliveira, Tomé Sousa e Irmãos S.J.Deus		242,45				242,45
2685110102201	Ilum.púb.compl.rodov.BCL,lanço rotunda Nte e pas		1.653,39				1.653,39
2685110102601	Arranjo urban. do largo da Igreja,freg. Adães		2.274,59				2.274,59
2685110102609	Cor. Geo. EN 103-1 C/ Rua Igreja, V.F.S. Martinho		289,21				289,21
2685110102610	Troço CM1052-1 da EM 547-2 ao CM1052 Parque		682,60				682,60
2685110102611	Pav.cv.lig EN205-4 e CM1079 em Pousa		680,05				680,05
2685110102612	Pav. Rua Cancelinha e Travessa Loureiros. Feitos		3.356,30				3.356,30
2685110102613	Repav.troço CM1079 lugar Outeiro em Pousa		489,91				489,91
2685110102614	Pav.caminhos lugar Monte em Remelhe		6.262,21				6.262,21
2685110102615	Pav. rua Caldeirões e Penedo em V.F.S.Martinho		535,49				535,49
2685110102701	Inf.est. apoio hab.custos contr.Trás Fte, Manhente		4.761,31				4.761,31
2685110102805	Construção Aqueduto no Lugar da Fonte, Mariz		1.660,30				1.660,30
2685110103102	Alarg. caminho Estrada Baixo Arcozelo		1.903,39				1.903,39
2685110103116	Execução muro suporte cemitério Balugães		1.181,54				1.181,54
2685110103401	Obr.rep.constr.Alpendre edif.escolar tipo-PC.Panqu		82,79				82,79
2685110103403	Reab.conj.Fun Salazar,Arç.Blocos:B.F.H.inc.2ºesq B		230,10				230,10
2685110103512	Ren. Ampl. do J.I. de V.F.s. Martinho - 2 Fase		6.577,46	6.577,46			
2685110103513	Rec. Salv e Val Balneário Castrejo, Gal. Sta Maria		1.096,85	1.096,85			
2685110103632	Reconstr.muro sup.EM547-Casal Porteiro-Cosseurado		626,95	626,95			

Operações de Tesouraria

Município de Barcelos

Ano: 2012

(unidade: EUR)

(designação da autarquia local)

Código	CONTAS	Designação	SALDO GERÊNCIA ANTERIOR		MOVIMENTO ANUAL		SALDO GERÊNCIA SEGUINTE	
			Devedor	Credor	Devedor	Credor	Devedor	Credor
2685110103633		Reparação do CM 1116, Rua da Bemposta, Vila Seca		8.811,24	8.811,24			
2685110103634		Pavimentação das Ruas Outeiro e Regadas em Adães		2.299,78				2.299,78
2685110103636		Alarg. Pav. CV L. Real, Aborim em Abade DE Neiva		4.526,16				4.526,16
2685110103641		Pas. Peões Sobrelevadas na Carreira e Ucha		421,30	421,30			
2685110103643		Pas. Peões Sobrel. Freg. Balugães e Couto Cambeses		442,45	442,45			
2685110103644		Cor.Geo.Paragens Trans.Colect. Zona Urb.Barcelos		2.090,09	2.090,09			
2685110103645		Cam. Ligação da Igreja ao Monte Luvár em Viatodos		6.262,64				6.262,64
2685110103646		Inst. Bancos Pedra Cemitério Municipal Barcelos		342,00				342,00
2685110103647		Pav. Troço de Caminho no Lugar da Ribeira, Silva		469,10				469,10
2685110103648		Cor. Geo. Entr. EN205 e EM557 Carregosa-Manhente		1.198,04				1.198,04
2685110103649		Arranjo Urbanístico da Praceta Mor - Arcozelo		1.084,92				1.084,92
2685110103650		Requalificação Área contigua J.I. Várzea		2.061,93	1.657,09			404,84
2685110103652		Alarg.Pav.ruas Corgo,Fonte Mouros e outras - Negre		7.896,99				7.896,99
2685110103653		Alarg.CM1082 acesso Zona Ind. - Pousa		1.743,72				1.743,72
2685110103654		Reconstr muro suporte Ponte Mance R.C.Sta Eulália		1.048,53	943,68			104,85
2685110103655		Restabelecimento linha água CV -Outeiro -Quintiaes		1.607,44	1.446,70			160,74
2685110103656		Reconstr. muro suport rua Pinheiro -Bastuço S.João		412,16				412,16
2685110103657		Rep. troço adjacente à EN 306 em Góios		642,38	481,79			160,59
2685110103658		Const.passeios e dren.águas pluv.EM556 RCS Eugénia		2.406,88	1.805,16			601,72
2685110103659		Const. baia estac. e passeio acesso Comp. Vila Boa		3.010,30				3.010,30
2685110103660		Pav.e dren.águas pl. acessos Lot. Ribeiros,Panque		1.603,14	1.202,36			400,78
2685110103661		Remoção passadeiras sobreelevadas EM559 Pousa		325,00	243,75			81,25
2685110103662		Construção rampa p/aceeso c/mobilit. R.C.STA EUGEN		2.264,90	1.358,94			905,96
2685110103663		Arranjo Urb.avenida da Igreja - Vila Boa		15.993,64			3.092,41	19.086,05
2685110103664		Alarg.Pav.Rua Engenhos em Rio C.Sta. Eulália		2.671,07				2.671,07
2685110103665		Pav. Rua Nova das Almas e Rua do Marco, Carvalhas		1.128,28				1.128,28
2685110103666		Arranjo urbanístico Cruzeiro Paroquial em Alheira		2.058,08				2.058,08

[Handwritten signatures and initials in blue ink]

Operações de Tesouraria

Município de Barcelos

Ano: 2012

(unidade: EUR)

(designação da autarquia local)

Código	CONTAS Designação	SALDO GERÊNCIA ANTERIOR		MOVIMENTO ANUAL		SALDO GERÊNCIA SEGUINTE	
		Devedor	Credor	Devedor	Credor	Devedor	Credor
2685110103667	Benef. Rua Fonte das Grimas e Cruzeiro, Creixomil		3.617,85				3.617,85
2685110103704	Dren. Ág. Pluv. P Pdr Portela, R J Freg Macieira		467,48				467,48
2685110103705	Rede drenagem aguas residuais em Vilar do Monte		4.773,62				4.773,62
2685110103806	Rep.cons.edif.escolar tipo PC,incl.arranaj.ext,Pous		5.497,59				5.497,59
2685110103812	Pint.Balneário. Estad.Adelino Rib. Novo - Barcelos		1.226,25	1.226,25			
2685110103813	Obras inst. refeitorio Esc EB1/JI Areias S Vicente		219,75				219,75
2685110103814	Subst.pavimento sala activ.Jard.Inf.Cambeses		214,00				214,00
2685110103815	Rec.muro sup.e ved.Casa Benfeito Rua Trás Freiras		652,80				652,80
2685110103818	Requalificação Espaço Gabinete Oficinas Municipais		198,39				198,39
2685110103819	Rec. muro suporte EB1/JI de Moura - L. Assento		927,76				927,76
2685110103820	Obras de adaptação na EB 1 de Vila F. S.Pedro		2.284,24				2.284,24
2685110103821	Const. JI e Cantina (I) e Rem.Esc. 1 ciclo(II) Viat					9.241,93	9.241,93
2685110103822	Recuperação da Torre Menagem / Medieval					7.643,83	7.643,83
2685110103823	Rec. Ampli. e valor. do Museu Olaria de Barcelos-2					2.313,38	2.313,38
2685110103901	Conl.trab.dren.ág.res..Macieira Rates(longo EN306)		700,73				700,73
2685110104202	Ramal - Museu do Rio		195,24				195,24
2685110104203	Ramal Tensão p/ Estádio cidade de Barcelos		1.211,71				1.211,71
2685110104204	Rem.Rua Dr.Júlio Vieira Ramos:Infra-est.Eléctricas		1.916,89				1.916,89
2685110104301	Rep.equip.elect-mec.estação elev.Ribeira Ptes,Arco		87,94				87,94
2685110104401	Recup. e ampliação posto turismo,Barcelos		2.284,53	2.284,53			
2685110104701	Sist.aquec.ág.sanit. do pav.Municipal,Barcelos		1.197,99				1.197,99
2685110104805	Pav. CM 1082-1 entre EN 205-4 e a EN 103, Martim		561,36				561,36
2685110104806	Alarg.Pav. caminho acesso J.I. de Martim		426,88				426,88
2685110104807	Pav.troçoCM1082,Portela e CV ligaEN205-4 Venda,Mar		325,00				325,00
2685110104808	Pav. CM1082-1 entre EN205-4 e 103,Martim-Trab.Comp		493,67				493,67
2685110104810	Pav.troço CM1082 Portela e CV lig. EN205-4 a Venda		347,77	347,77			
2685110104811	Pav. Rua S. Miguel e Rua S. Paio, Perelhal		359,51				359,51

[Handwritten signatures and initials in blue ink]

paula

Operações de Tesouraria

Município de Barcelos

Ano: 2012
(unidade: EUR)

(designação da autarquia local)

Código	CONTAS	Designação	SALDO ANTERIOR		MOVIMENTO ANUAL		SALDO GERÊNCIA SEGUNTE	
			Devedor	Credor	Devedor	Credor	Devedor	Credor
2685110104812		Arranjo Ext. Centro Social de Bem Estar Barqueiros		68,24				68,24
2685110104813		Requalificação Urb. da Rua Barjona de Freitas - 2ª		474,75				474,75
2685110104814		Requalificação Rua António Carvalho em Perelhal		328,29				328,29
2685110104905		Pav.cam.lug Bãrrio/Assento Pousada/Leiróinha Roriz		7.810,55				7.810,55
2685110105403		Rep.Danos Edif.Particular em Arcozelo - Barcelos		177,49				177,49
2685110105404		Interv.Fachada da Biblioteca Municipal Barcelos		160,60				160,60
2685110105405		Execução de Muro de Protecção na Freg. Chorente		190,54				190,54
2685110105406		Balneários do Polidesportivo de Minhoitões		6.086,76		6.086,76		
2685110105408		Const. Abrigos Passag. Transp. Colectivo 2.ª Fase		6.590,77				6.590,77
2685110105409		Coreto do Campo 5 de Outubro		3.115,71		3.115,71		
2685110105410		Jazigo Subterrâneo e Sep ex-comb Cemitério Municip		1.093,57			63,60	1.157,17
2685110105605		Rep.Muros Suporte Vias Munic.-Rio Covo St.Eulália		1.422,52				1.422,52
2685110105606		Arr.Ext.Muro Sup.Arru.Edif.Bela Vista-G.S.Martinho						0,40
2685110105608		Reform.Vedação Escola EB1/JI Silveiros		798,00				798,00
2685110105609		Con.Muro Sup.Est.Muni.505, Lugar Lobeira, Chorente		596,40				596,40
2685110105610		Const.Muro Sup.E.M. 505-1 Lug.Casal Novo, Remelhe		900,16				900,16
2685110105611		Cons. Muro Suporte CM1058 L. Leiróinha, Roriz		1.471,30				1.471,30
2685110105612		Muro Sup. CV e Protecção Poço de água - Carreira		230,82				230,82
2685110105614		Rec. Muro Suporte CV no L. Bocal, Tamel S. Fins		837,33				837,33
2685110105615		Ex. Baía estacionamento, Lu. Outeiro - Alvelos		540,13				540,13
2685110105617		Rec. Muro Suporte CM 1053 Alvitto S. Pedro		1.051,08				1.051,08
2685110105618		Cons.murosSup.Amp.PontãoEM543-Carmona Alv.S.Pedi		2.106,54				2.106,54
2685110105619		Obras Part. Salvag. Int. Pub.-P.F.676/03 - Ucha		1.496,40				1.496,40
2685110105620		Ex.Pav.Betão poroso p/ inst Parq.Inf.EB1/J Remelhe		877,90				877,90
2685110105621		Rep. muro Suporte Vias Mun. na Freg. Vilar Monte		884,52				884,52
2685110105622		Const. Muro Suporte Vedação Esc. Primaria - Alheira		252,30				252,30
2685110105623		Recons. muro suporte Rua Estação Freg. Várzea		726,97				726,97

paula

Operações de Tesouraria

Município de Barcelos

Ano: 2012

(designação da autarquia local)

(unidade: EUR)

Código	CONTAS	Designação	SALDO ANTERIOR		MOVIMENTO ANUAL		SALDO SEQUINTE	
			Devedor	Credor	Devedor	Credor	Devedor	Credor
2685110105624	Rep. muro suporte Rua Bemposta - Tamel S. Leocádia			652,92				652,92
2685110105625	Consolidação de Pilar Ponte Este - Couto Cambeses			211,30				211,30
2685110105626	Construção muro suporte lugar Igreja - Cambeses			1.945,24				1.945,24
2685110105627	Recons muros suporte Portela Igreja Torres Remelhe			2.158,60				2.158,60
2685110105628	Recons. muro rest.círcul.rua Peneda -V.F.S.Martinh			560,11				560,11
2685110105629	Rep.derrocada CM 549 lugar Silveiros -Quintiaes			1.261,49				1.261,49
2685110105630	Constr.muro suporte lug.Piadela (CM.1060) Lama			341,67				341,67
2685110105631	Exec.col.águas pl.e prot. talude L. Feitada-Feitos			753,30				753,30
2685110105633	Reparação muro suporte CM1051, Alvão S. Martinho			1.889,65				1.889,65
2685110105634	Baia estacionamento EB1 - Fraião T.S. Veríssimo			1.184,93				1.184,93
2685110105635	Exec.bases p/instal.Parques Infantis Roriz, Vilar M			1.046,68				1.046,68
2685110105636	Ref.Parq.inf.J.J.Carvalhas Exec.base J.I.Encourado			491,91				491,91
2685110105637	Const.muro suporte L.Piadela-Av.Citânio Facho Lama			550,80				550,80
2685110105638	Reconstrução muro suporte lugar Bário Cambeses			303,88				303,88
2685110105703	Arr. Ext. e Parq Estac. junto Cemiterio Barqueiros			485,36	485,36			
2685110106001	Dren.Águas Res.Lug.Outeiro e Freixeiro-Pereihal			9.181,20				9.181,20
2685110106101	Const.Pavilhão Desp.Escola EB1,2 e 3 de Vila Cova			4.402,94				4.402,94
2685110106102	Construção Jardim Infância V. Frescainha S. Pedro			11.120,55				11.120,55
2685110106103	Ampliação da Escola Primária de Martim			2.894,94				2.894,94
2685110106107	C.Alp.e Const.Inst.Sanit.Esc.Prim.Outil, M.Rates			397,13				397,13
2685110106110	Complexo Multiusos de Apoio Esc. Primária Balugães			410,62				410,62
2685110106303	Complexo Escolar da Freguesia de Vila Boa			146,26				146,26
2685110106304	Obras Rec. Capela N. S. da Ponte, Barcelinhos			104,06				104,06
2685110106305	Construção Jardim Infância V.F.S.Pedro - 2ª Fase			6.922,85		2.107,58	102,40	4.917,67
2685110106306	Complexo Escolar Vila Boa-Edif.D-Bibl. Balnearios			5.984,50		1.795,35		4.189,15
2685110106401	Vedação Estação elect. EE 04 .Lg. Monte - R.Covo			457,15				457,15
2685110106402	Reposição pavimento troço lug.Fonte em Mariz			221,00				221,00

[Handwritten signatures and initials in blue ink]

paula

Operações de Tesouraria

Município de Barcelos

Ano: 2012

(unidade: EUR)

(designação da autarquia local)

Código	Designação	SALDO ANTERIOR		MOVIMENTO ANUAL		SALDO GERÊNCIA SEGUINTE	
		Devedor	Credor	Devedor	Credor	Devedor	Credor
2685110106504	Rep. Caminho Lug. Adega, Vila F. S. Pedro		231,98	231,98			
2685110106505	Cor Geo Cruz D. Nu. Al Per C/ Paulo Fil e Man. Pais		1.373,32	1.373,32			
2685110106506	Contencao terras resul.desp.lugar Novais - Durrães		233,66	233,66			
2685110106507	Requalificação da Rua Dr. Santos Júnior		340,58	340,58			
2685110106508	Colect. sane. Ribeiras da Veiga.Capela.Eirogo.Pont		2.860,50				2.860,50
2685110106510	Repav.travessa Gandra - Batrcelinhos		334,94	334,94			
2685110106511	Repav. rua Agra - Alvelos		407,25	407,25			
2685110106701	Pav.de Pavilhão Parq.Viaturas Camara Municipal		323,00	323,00			
2685110106801	Arr. Espaço Envol. Igreja Rio Côvo (St. Eugénia)		7.015,79	7.015,79			
2685110106802	Construção Muro Suporte lugar do Souto, Pousa		247,76			16,10	263,86
2685110106803	Arranjo zona envolvente J.I. - Barcelinhos		1.811,09				1.811,09
2685110106901	Remodelação Escola Penedos-Arcozel-3ª Fase		0,50	0,50			
2685110106902	Ref Inst San e Const Bancada Poli Esc. R.C. Eugeni		3.249,29	4.162,75		913,46	
2685110106904	Construção Jardim Infancia Tamel Sta. Leocadia		1.148,88	1.148,88			
2685110106906	Benef.Escola EB1 Pousa Subst.Caixilhanria pintura		2.034,97				2.034,97
2685110106907	Benef.Escola EB1 Silva Subst.caixilhanria pintura		1.729,61				1.729,61
268511010701	Escola Primária de Igreja Nova		6.610,09				6.610,09
2685110107101	Reparação Caminhos Florestais em Palme		284,00				284,00
2685110107301	Reforço Lage Tecto Edif.Casa do Rio - Secretaria		495,00				495,00
2685110107302	Comp. Escolar de Vila Boa - Reforço Estrutural		377,95				377,95
2685110107401	Cantina da Escola Primaria de Encourados		3.255,43				3.255,43
2685110107601	Rem.Esc.Prim.Const.Inst.sanit. EB1-Bairro 1º Maio		631,25	631,25			
2685110107602	Remod.Escola Prim.Gonçalo Pereira		1.503,87				1.503,87
2685110107603	Obras Recup. na Escola 1º Ciclo em Bastuço S. João		1.440,30				1.440,30
2685110107604	Construção polivalente escola EB1 Rio C.Sta Eulali		4.326,25				4.326,25
2685110107605	Interv.remod.fachada prin.Escola Gonçalo Pereira		1.058,61				1.058,61
2685110107606	Ampliação da Escola EB1 de S. Brás em Barcelinhos		5.140,14				5.140,14

[Handwritten signatures and initials in blue ink]

Operações de Tesouraria

Município de Barcelos

Ano: 2012

(unidade: EUR)

(designação da autarquia local)

Código	CONTAS	Designação	SALDO GERÊNCIA ANTERIOR		MOVIMENTO ANUAL		SALDO GERÊNCIA SEGUINTE	
			Devedor	Credor	Devedor	Credor	Devedor	Credor
2685110107701		Infra-estruturas lot. soc. I. Picoto Macieira Rate		850,27				850,27
2685110107702		Dren. Águas Pluviais no Lugar Monte, Fonte Coberta		2.186,46				2.186,46
268511010790101		Loteamento Social no Lug. Mathadoura em Milhazes		7.003,41				7.003,41
2685110108001		Construção do Jardim de Infância de Gamil		21.612,66		21.612,66		
2685110108201		Repav. Arruam, lugar Devesa Encourados		338,47				338,47
2685110108401		Ampliação Escola Primária Areias S.Vicente		6.062,44		4.861,81		1.200,63
2685110108402		Rec. e Rem. antiga escola Remelhe em Pólo Leitura		965,05		965,05		
2685110108501		Centro Empresarial Barcelos: Ampliação Topo Norte		2.020,36				2.020,36
2685110108601		Construção Jardim Infância de Courel - 2		345,04		345,04		
2685110108602		Const. Inst. Sanitárias Públicas, Quintiães		2.543,86		1.221,03		1.322,83
2685110108603		Centro Escolar de Barqueiros		570,65		3.181,00		570,65
2685110108701		Requalificação Urbana Rua Cónego Joaquim Gaiolas		1.695,32		1.695,32		
2685110108702		Arranjo urbanist. env. capela Sta Justa Igreja Nova		12.844,88		13.222,11		377,23
2685110108703		Req.Urb.Envol.Igreja Tregosa3ª Fase-Adro e Passeios		4.499,15		3.269,25		463,96
2685110108704		Pavimentação diversas vias em Pereira		5.333,45		3.708,34		1.578,30
2685110108705		Pavimentação de diversas vias em Roriz		8.337,18		5.266,19		3.070,99
2685110108706		Const. Abrigos Passageiros Barcelos - Fase 3						730,69
2685110108801		Arranjos Exteriores Jardim Infância de Oliveira		891,15				891,15
2685110108901		Arranjo urb. envol. Igreja e Cemiterio - Viatodos		137,11				137,11
2685110109002		Ampliação e recuperação Escola EB1 de Pereira		984,00				984,00
2685110109101		Conservação restauro e protecção retábulo - 2		8.687,73				8.687,73
2685110109201		Reorg. R. Tenente Cardoso e Silva, R. Monsenhor....		4.144,45		1.295,89		2.848,56
2685110109301		Arranjo Urbanístico Adro Igreja Freg. Goios		633,54				633,54
2685110109401		Arr. Urb. entre praça Formiga e R. Bartolomeu Dias		3.031,02		3.031,02		
268511010950101		Arranjo Urb.ext.Igreja Paroquial em Manhente		532,61				532,61
2685110109601		Drenag.aguas plv.B.Misericórdia-V.F.S.Martinho		1.796,00				1.796,00
2685110109801		Reparação substituição guardas segurança barcelos						

Operações de Tesouraria


Município de Barcelos

Ano: 2012

(unidade: EUR)

(designação da autarquia local)

Código	CONTAS Designação	SALDO GERÊNCIA ANTERIOR		MOVIMENTO ANUAL		SALDO GERÊNCIA SEGUINTE	
		Devedor	Credor	Devedor	Credor	Devedor	Credor
2685110110001	Construção Instalações sanitárias e Gab. Carreira		900,44				900,44
2685110110101	Prestação serviços Casa do Rio		583,59				583,59
2685110110201	Prpj.Exec. da Rua Carregal de Cima V.F.S. Martinho		210,00				210,00
2685110110202	Proj.Exec. CV que liga L.Castro a L.Volta,Sequeade		500,00	500,00			
2685110110301	Const. Parque Inf., Espaço Jogo e Recreio, Arcoze		1.038,62			8.712,95	1.038,62
2685110110401	Remodelação e Valorização do Museu de Olaria		15.003,00				15.003,00
2685110110601	Jardim de Infância de Fragoso		1.909,76			47.899,91	8.712,95
2685110110701	Centro Escolar de Gilmonde		2.476,34	59,67	47.959,58		47.899,91
26851201	Bens		1.909,76				1.909,76
2685201	Outros		2.476,34				2.476,34
268921002	Cofre de Prev.do Ministério das Finanças		27,41	421,32	432,87		38,96
268921003	Serviço Nacional de Bombeiros		847,96				847,96
268921004	Serviço Estrangeiro e Fronteiras		11,25	262,25	251,00		
268921005	Grupo Desp. Cult. dos Trab. C.M.Barcelos		142,00	1.646,00	1.638,00		134,00
268921006	Instituto Português da Quialidade			1.276,74	1.441,12		164,38
26892101002	Cartas de Caçador		763,35	2.091,43	2.086,86		758,78
26892101005	Impressos		0,75	29,00	28,75		0,50
268921015	Assoc. Técnicos Administ. Municipais		15,83	174,72	170,91		12,02
2689210161	Tribunais		966,23	10.922,26	10.866,26		910,23
2689210162	Outros		2.256,75	31.194,41	31.673,86		2.736,20
2689210163	Taxa de Justiça		257,80				257,80
268921017	Companhia de Seguros Império		116,41	1.359,42	1.353,34		110,33
268922	CEF S		8.400,41				8.400,41
268924	Diversos 1		94.403,38	6.007,42	6.891,26		95.287,22
2689271	Honorários Trans. peritos vistorias		0,40				0,40
TOTAL		0,00	1.607.217,39	2.332.218,22	2.054.540,98	0,00	1.329.540,15



paula

Caracterização da Entidade

1- Município de Barcelos.

2- Morada: Largo do Município Código Postal: 4750-323 Barcelos.

3- Pessoa Colectiva dotada de autonomia administrativa e financeira.

4- Contribuinte fiscal: 505 584 760.

5- Telefone: 253 809 600.

6- Concelho constituído por 89 Freguesias; com a reorganização administrativa ficaram 61 freguesias.

7- Número de habitantes: 120 391 a) Número de eleitores: 107 515 b).

8- A Assembleia Municipal composta por 179 membros.

9- Foi publicado novo Regulamento Orgânico, através do Despacho n.º 16566/2012, 2ª série, de 28 de Dezembro, que entrou em vigor em 1 de Janeiro de 2013 e revogou a estrutura anterior publicada na 2.ª série do Diário da Republica de 29 de Novembro, Aviso n.º24696/2010.

10- A Câmara Municipal é composta por 11 elementos, sendo:

Nome	Situação na Entidade	Período de Responsabilidade
Miguel Jorge da Costa Gomes	Presidente	01/01/2012 a 31/12/2012
Domingos Ribeiro Pereira	Vereador a tempo inteiro	01/01/2012 a 31/12/2012
Ana Maria Ribeiro da Silva	Vereadora a tempo inteiro	01/01/2012 a 31/12/2012
José Carlos da Silva Brito	Vereador a tempo inteiro	01/01/2012 a 31/12/2012
Maria Armandina Félix Vila-Chã Saleiro	Vereadora a tempo inteiro	01/01/2012 a 31/12/2012
César Manuel Ferreira Pires	Vereador a tempo inteiro	01/01/2012 a 31/12/2012

a) Últimos Censos

b) Último Recenseamento

Manuel Carlos da Costa Marinho	Vereador	01/01/2012 a 31/12/2012
Félix Falcão de Araújo	Vereador	01/01/2012 a 31/12/2012
Joana Macedo Garrido Fernandes	Vereadora	01/01/2012 a 31/12/2012
Agostinho José Carvalho Pizarro Silveira Bravo	Vereador	01/01/2012 a 31/12/2012
Cristiana Isabel Pereira Silva Dias	Vereadora	01/01/2012 a 09/10/2012
Domingos José da Silva Araújo	Vereador	19/10/2012 a 31/12/2012

11- As actividades desenvolvidas enquadram-se dentro da Lei 159/99 de 14 de Setembro, que estabelece o quadro de atribuições e competências das autarquias locais.

12- A contabilidade é desenvolvida dentro da própria autarquia no âmbito do Departamento Financeiro. O sistema informático utilizado tem as seguintes características:

Hardware – dispomos de um servidor de base de dados Unix onde, por via de um sistema gestor de base de dados relacional (informix IDS 2000), residem os dados operacionais das aplicações POCAL.

Software aplicacional - a contabilidade do POCAL utiliza o "SCA – sistema de contabilidade autárquica", o "OAD – obras por administração directa", o "GES – gestão de stocks", o "SIC – sistema de inventário e cadastro" e o "SGT – sistema de gestão de tesouraria".

13- O montante dos Fundos Municipais, no ano de 2012, foi o seguinte:

Fundo Equilíbrio Financeiro – 19.173.252 €;

Fundo Social Municipal – 2.087.980 €;

Participação Variável no IRS – 1.901.354 €.

14 – O montante dos pagamentos relativos a investimentos realizados pelo Município, no ano de 2011, foi de 6.230.043,24 €.

15 – Nos últimos três anos verificaram-se duas acções inspectivas, uma da IGF e outra da IGAL, com relatórios finais.

16 – A Câmara Municipal não participou em quaisquer empréstimos que as Empresas Municipais e Associações de Municípios detenham.

RELAÇÃO DOS CONTRATOS DE EMPREITADA, FORNECIMENTO, CONCESSÃO E OUTROS

a) Município de Barcelos

GERÊNCIA DE 1 de JANEIRO de 2012 A 31 de DEZEMBRO de 2012

ENTIDADE	CONTRATO		VISTO T.C.		Data do Primeiro Pagamento	PAGAMENTOS NA GERÊNCIA		PAGAMENTOS ACUMULADOS		OBS
	Objecto	Data	Valor	N.º Reg.º		Data	Classificação Orçamental	Importância	Importância	
Agostinho Malheiro Coelho - Construções, Lda	Reformulação das instalações sanitárias e construção de bancada do polidesportivo da escola primária de Rio Covo St.ª Eugénia	13-02-2007	100.694,81€			07010305	19.365,36€	87.600,30€	E	
AIPEL -Assoc. Inspectores Portuenses de Elevadores	Aquisição de Prestação de Serviços de Inspeções/Reinspecções Periódicas a Ascensores	14-12-2011	35.000,00€			020219	14.710,80€	14.710,80€	PS	
Alexandre Barbosa Borges, SA	Ampliação da Escola EB 1 Alcaldes de Faria, em Barcelinhos	11-12-2008	100.007,25€			07010305	9.996,78€	105.101,93€	E	
		19-06-2009	7.050,87€			07010305	7.473,92€	7.473,92€	TM	
		23-07-2009	17.465,50€			07010305	1.025,55€	18.348,45€	TM	
Alexandre Barbosa Borges, SA	Frente Filial Nascente	21-07-2006	1.769.127,29€	1340	11-10-2006	07010401	149.414,70€	1.801.720,47€	E	
Alexandre Barbosa Borges, SA	Instalações sanitárias e arrumos na parte velha do cemitério Municipal de Barcelos	17-03-2009	62.283,08€			07010412	4.030,28€	62.764,06€	E	
		25-05-2011	9.295,30€			07010412	9.853,02€	9.853,02€	TM	
Alexandre Barbosa Borges, SA	Pavimentação da EM 504 entre as freguesias de Tamel St.ª Leocádia e Carapeços	14-10-2009	149.451,47€			07010408	28.164,89€	155.448,19€	E	
		07-11-2005	124.126,84€			07010408	16.148,60€	130.485,53€	E	
Alexandre Barbosa Borges, SA	Pavimentação da Rua Padre José de Sousa - CM 1024, em Perelhal	22-02-2012	9.160,56€			07010408	9.710,20€	9.710,20€	TM	

[Handwritten signatures and initials]

RELAÇÃO DOS CONTRATOS DE EMPREITADA, FORNECIMENTO, CONCESSÃO E OUTROS

MOD. /TC

a) Município de Barcelos

GERÊNCIA DE 1 de JANEIRO de 2012 A 31 de DEZEMBRO de 2012

ENTIDADE	CONTRATO		VISTO T.C.		Data do Primeiro Pagamento	PAGAMENTOS NA GERÊNCIA			PAGAMENTOS ACUMULADOS		OBS.
	Objecto	Data	Valor	N.º Reg.º		Data	Classificação Orçamental	Importância	Tipo	Importância	
Alexandre Barbosa Borges, SA	Pavimentação na EM 562, em Cambeses	03-02-2009	64.218,00€			21-10-2009	07010408	1.848,63€	E	67.446,34€	E
Alexandre Barbosa Borges, SA	Recuperação de Edifício para Albergue de Peregrinos, em Tamel S. Fins - Fase I	25-05-2011	8.492,31€			28-02-2012	07010408	9.001,84€	TM	9.001,84€	TM
Alexandre Barbosa Borges, SA	Recuperação de Edifício para Albergue de Peregrinos, em Tamel S Fins - Fase I	22-08-2008	147.053,78€			29-08-2008	07010307	33.494,76€	E	154.722,46€	E
Alexandre Barbosa Borges, SA	Recuperação de Edifício para Albergue de Peregrinos, em Tamel S Fins - Fase II	03-10-2011	36.603,32€			28-05-2012	07010307	38.799,52€	TM	38.799,52€	TM
Alexandre Barbosa Borges, SA	Recuperação de Edifício para Albergue de Peregrinos, em Tamel S Fins - Fase II	02-09-2008	112.063,45€			22-01-2010	07010307	14.972,77€	E	117.807,88€	E
Alexandre Barbosa Borges, SA	Requal. Urbana da Envolvente à Igreja de Tregosa 2.ª Fase - Pavim. do Caminho de Acesso à Igreja	03-10-2011	27.356,86€			28-05-2012	07010307	29.000,39€	TM	29.000,39€	TM
Alexandre Barbosa Borges, SA	Teatro Gil Vicente - 2.ª Fase - Arquitectura, Estruturas, Mecânica de Cena e Infraestruturas	15-05-2011	14.740,00€			28-02-2012	07010401	15.624,40€	TM	15.624,40€	TM
Alexandre Barbosa Borges, SA	Teatro Gil Vicente - 2.ª Fase - Arquitectura, Estruturas, Mecânica de Cena e Infraestruturas	17-10-2008	1.110.362,97€	1435	16-01-2009	30-09-2009	07010307	65.824,47€	E	1.092.792,01€	E
AMBISALUS - Consultoria Ambiental, Lda	Prestação Serviços - Medicina no Trabalho - 2012	08-09-2004	28.861,92€			25-01-2012	020222	28.861,92€	PS	28.861,92€	PS (a)
Andrade & Almeida, Construções, Lda.	Trabalhos de pavimentação no arruamento em frente ao Centro Social e Paroquial de Vila Cova	04-06-2010	131.454,04€			24-05-2011	07010408	28.593,91€	E	131.290,74€	E

Handwritten signatures and initials in blue ink, including names like 'Ferreira', 'Rosa', and 'Pereira'.

RELAÇÃO DOS CONTRATOS DE EMPREITADA, FORNECIMENTO, CONCESSÃO E OUTROS

a) Município de Barcelos

GERÊNCIA DE 1 de JANEIRO de 2012 A 31 de DEZEMBRO de 2012

ENTIDADE	CONTRATO		Valor	VISTO T.C.		Data do Primeiro Pagamento	PAGAMENTOS NA GERÊNCIA			PAGAMENTOS ACUMULADOS		OBS
	Objecto	Data		N.º Reg.º	Data		Classificação Orçamental	Importância	Tipo	Importância	Tipo	
ARESTAVECTOR - Engenharia e Construção, Lda.	Reabilitação do Largo Dr. Manuel Barbosa em Viatodos	12-09-2012	148.710,86€			18-12-2012	07010401	83.476,18€	E	83.476,18€	E	
Arriva Portugal - Transportes, Lda.	Aquisição de Serviços de Transporte Coletivo de Alunos para o ano Letivo 2011/2012	17-10-2011	754.025,45€	1576	03-11-2011	20-01-2012	02021001	785.141,76€	PS	785.141,76€	PS	
Arriva Portugal - Transportes, Lda.	Aquisição de Serviços de Transporte Escolar para o Ano Letivo 2012/2013	01-06-2012	853.647,60€	857	13-07-2012	29-11-2012	02021001	142.199,20€	PS	142.199,20€	PS	
Artur da Silva Ribeiro, Lda	Centro Escolar de Fragoso - Construção do Jardim de Infância	17-10-2011	590.658,93€			25-05-2012	07010305	184.714,49€	E	184.714,49€	E	
Auto Viação do Minho, Lda	Aquisição de serviços de Transporte Coletivo de Alunos para o Ano Letivo 2011/2012	17-10-2011	2.026,98€	1603	03-11-2011	20-01-2012	02021001	1.539,00€	PS	1.539,00€	PS	
Auto Viação do Minho, Lda	Aquisição de Serviços de Transporte Escolar para o Ano Letivo 2012/2013	22-05-2012	38.611,65€	858	13-07-2012	30-11-2012	02021001	3.826,26€	PS	3.826,26€	PS	
Boaventura & Boaventura, Lda	Correcção Geométrica do Entrocamento da EM 556 com o CM 1094 e CM 1095, em R. C.S. Eugénia	07-10-2011	2.497,03€			25-05-2012	07010408	2.646,85€	TM	2.646,85€	TM	
Brililar-Sociedade de Construções, s.A.	Centro Escolar António Fogaça	20-12-2011	2.537.822,93€	1879	01-02-2012	20-06-2012	07010305	851.613,11€	E	851.613,11€	E	
Carlos Duarte Carvalho Cardoso	Arquitectural/Assistência técnica - Museu de Olaria	03-08-2012	11.700,00€			09-11-2012	07010307	7.195,50€	PS	7.195,50€	PS	
CIM Allo Minho - Comunidade Intermunicipal Minho-Lima	Aquisição de serviços de recolha de caridos e utilização de canal	09-09-2010	32.520,00€			26-07-2011	02022503	14.283,55€	PS	33.192,48€	PS	

Francis
Paulo
Francis

RELAÇÃO DOS CONTRATOS DE EMPREITADA, FORNECIMENTO, CONCESSÃO E OUTROS

a) Município de Barcelos

GERÊNCIA DE 1 de JANEIRO de 2012 A 31 de DEZEMBRO de 2012

ENTIDADE	CONTRATO		VISTO T.C.		Data do Primeiro Pagamento	PAGAMENTOS NA GERÊNCIA			PAGAMENTOS ACUMULADOS		OBS
	Objecto	Data	Valor	N.º Reg.º		Classificação Orçamental	Importância	Tipo	Importância	Tipo	
CIM Alto Minho - Comunidade Intermunicipal Minho-Lima	Aquisição de serviços de recolha de canteiros e utilização de caniil 2011/2012	12-09-2011	29.268,00€		26-06-2012	02022503	26.709,25€	PS	26.709,25€	PS	
Clara Melo Unipessoal Lda.	Prestação de Serviços - Área de Recursos Humanos - 2012	01-09-2011	10.800,00€		02-02-2012	020214	13.284,00€	PS	13.284,00€	PS	
Consórcio FDO Projectos e FDO Construções, S.A.	Arranjos Exteriores do Jardim de Infância de Oliveira	05-07-2007	68.400,62€		07-04-2008	07010304	7.946,72€	E	71.895,61€	E	
Costeira Empreiteiros-Sociedade de Construções, S.A.	Centro Escolar de Gilmonde	15-12-2011	1.433.920,33€	1858	25-05-2012	07010305	1.015.478,42€	E	1.015.478,42€	E	
CP - Comboios de Portugal EPE	Aquisição de Serviços Transporte Coletivo de Alunos para o Ano Letivo 2011/2012	17-10-2011	4.846,77€	1605	20-01-2012	02021001	5.137,58€	PS	5.137,58€	PS	
CPCIS - S.A.	Alargamento da Rede Interna de Dados do Município de Barcelos	26-04-2011	46.925,86€		23-01-2012	070107	57.718,81€	AB	57.718,81€	AB	
CPCIS - S.A.	Aquisição de Equipamento Informático	01-07-2011	24.976,06€		25-01-2012	070107	30.720,55€	AB	30.720,55€	AB	
Edimarco - Construções, S.A.	Centro escolar de Lijó	09-01-2012	1.647.755,68€	61	20-06-2012	07010305	670.537,74€	E	670.537,74€	E	
Edubox. S.A.	Aquisição de Equipamento Informático para o Centro Escolar de Barqueiros	25-08-2011	14.617,89€		24-04-2012	07011002	17.980,00€	AB	17.980,00€	AB	
Edubox. S.A.	Aquisição de uma Plataforma de Ensino Assistido	19-04-2011	65.000,00€		26-01-2012	070108	79.950,00€	AB	79.950,00€	AB	

RELAÇÃO DOS CONTRATOS DE EMPREITADA, FORNECIMENTO, CONCESSÃO E OUTROS

MOD. /TC

a) Município de Barcelos

GERÊNCIA DE 1 de JANEIRO de 2012 A 31 de DEZEMBRO de 2012

ENTIDADE	CONTRATO		VISTO T.C.		Data do Primeiro Pagamento	PAGAMENTOS NA GERÊNCIA			PAGAMENTOS ACUMULADOS		OBS.
	Objecto	Data	Valor	N.º Reg.º		Data	Classificação Orçamental	Importância	Tipo	Importância	
Electrograça Instalações, Lda.	Execução de trabalhos de infra-estruturas eléctricas no Loteamento Social da Malhadoura, em Milhazes	21-05-2012	63.890,00€			07010201	67.723,40€	E	67.723,40€	E	
Endal, Lda.	Aquisição de mobiliário para as Reservas do Museu de Olaria	04-10-2011	10.294,00€			07011002	12.661,62€	AB	12.661,62€	AB	
Essiel Limpezas, Lda	Limpeza Casa do Rio - 2011/2012	14-06-1999	18.362,22€			020202	22.585,53€	PS	22.585,53€	PS	(a)
Essiel Limpezas, Lda	Limpeza Casa do Rio - 2012/2013	14-06-1999	16.585,92€			020202	6.800,24€	PS	6.800,24€	PS	(a)
Essiel Limpezas, Lda	Limpeza Edifício Paços do Concelho - 2011/2012	31-07-1998	22.139,68€			020202	27.231,81€	PS	27.231,81€	PS	(a)
Essiel Limpezas, Lda	Limpeza Edifício Paços do Concelho - 2012/2013	31-07-1998	22.139,68€			020202	2.269,31€	PS	2.269,31€	PS	(a)
Eurotux Informática, S.A.	Aquisição de um Interface Web para a Aplicação Interna de Gestão Documental para o Projecto Webização da Gestao Documental	12-04-2012	17.110,00€			070108	21.045,30€	AB	21.045,30€	AB	
Eusébio & Rodrigues, Lda.	Aquisição Serviços de Produção, Montagem e Formação do Projecto "Moda Barcelos 2012"	01-06-2012	17.785,00€			020216	21.875,55€	PS	21.875,55€	PS	
Face Distinta - Construção Civil e Projectos, Lda.	Projeto de consolidação de alvenaria e contenção de fachada da Casa Conde de Vilas Boas na Rua Fernando Magalhães em Barcelos	26-08-2011	41.719,00€			07010413	44.222,14€	E	44.222,14€	E	

[Handwritten signatures and initials in blue ink]

RELAÇÃO DOS CONTRATOS DE EMPREITADA, FORNECIMENTO, CONCESSÃO E OUTROS

a) Município de Barcelos

GERÊNCIA DE 1 de JANEIRO de 2012 A 31 de DEZEMBRO de 2012

ENTIDADE	CONTRATO		VISTO T.C.		Data do Primeiro Pagamento	PAGAMENTOS NA GERÊNCIA			PAGAMENTOS ACUMULADOS			OBS
	Objecto	Data	Valor	N.º Reg.º		Data	Classificação Orçamental	Importância	Tipo	Classificação Orçamental	Importância	
FLG - Fernando L. Gaspar - Sín. Equip. Rod., S. A	Fornecimento Contínuo de Sinalização Rodoviária para o período de um ano	19-07-2011	31.850,00€			28-02-2012	07010409	15.471,80€	AB	15.471,80€	AB	
Francisco Ribeiro Braga & C.ª, Lda	Rede de espaços criativos - recuperação do edifício do Plano dos Centenários em Arcozelo	19-04-2012	47.109,72€			03-09-2012	07010406	49.936,30€	E	49.936,30€	E	
G Protect - Segurança Privada, Unipessoal, Lda	Aquisição de Prestação de Serviços de Vigilância para as Instalações do Município de Barcelos	30-12-2011	70.000,00€			06-02-2012	020218	86.100,00€	PS	86.100,00€	PS	
GEOATRIBUTO, Lda.	Aquisição Serviços Assessoria para Alteração Pontual do PDM e Assessoria à Conclusão do P.U. de Barcelinhos	10-02-2012	14.000,00€			06-11-2012	07010401	4.305,00€	PS	4.305,00€	PS	
GEOATRIBUTO, Lda.	Elaboração da cartografia de risco e do plano de emergência municipal	21-01-2009	24.900,00€			05-05-2009	02022002	6.125,40€	PS	29.921,40€	PS	
Geoma - Geotécnica e Mecânica de solos, Lda	Elaboração de Estudos Geológicos, Geotécnicos para reconstrução do Pontão no CM 1140 e reconstrução do Pontão designado "Pontão do Talho", em Macieira de Rates	19-03-2012	12.216,00€			20-11-2012	07010408	8.572,37€	PS	8.572,37€	PS	
Gondhumanis - Educação e Formação Lda.	Programa RAMPAs - Conferência Internacional e Boas Práticas, Acções de Informação/Formação dos técnicos da Autarquia bem como formação SIG	26-10-2012	22.000,00€			29-11-2012	020215	25.910,00€	PS	25.910,00€	PS	

RELAÇÃO DOS CONTRATOS DE EMPREITADA, FORNECIMENTO, CONCESSÃO E OUTROS

MOD. /TC

a) Município de Barcelos

GERÊNCIA DE 1 de JANEIRO de 2012 A 31 de DEZEMBRO de 2012

ENTIDADE	CONTRATO		VISTO T.C.		Data do Primeiro Pagamento	PAGAMENTOS NA GERÊNCIA			PAGAMENTOS ACUMULADOS		OBS.
	Objecto	Data	Valor	N.º Reg.º		Data	Classificação Orçamental	Importância	Tipo	Importância	
Irmãos Barreto, Lda	Arranjo urbanístico da parte nascente do terreno das Necessidades, em Barqueiros/Cristelo	22-05-2009	297.672,70€			07010401	78.184,68€	E	313.501,69€	E	
Irmãos Barreto, Lda	Conclusão da rede de saneamento em parte da freguesia de Vilar do Monte	17-08-2009	57.838,16€			07010402	10.350,22€	E	60.839,32€	E	
Irmãos Oliveira Pinto, Lda	Ampliação do cemitério de Barcelos - pavimentação, floreiras, livros e placagem de jazigos	28-11-2011	147.333,17€			07010412	156.173,17€	E	156.173,17€	E	
Irmãos Oliveira Pinto, Lda	Arranjo urbanístico da Avenida da Igreja de Vila Boa - Trabalhos complementares	05-09-2011	138.930,15€			07010401	147.265,97€	E	147.265,97€	E	
Irmãos Oliveira Pinto, Lda	Arranjo Urbanístico da Avenida Igreja de Vila Boa	31-03-2009	319.994,54€			07010401	129,09€	E	337.533,05€	E	
Irmãos Oliveira Pinto, Lda	Beneficiação e conservação de caminhos florestais no concelho de Barcelos	13-06-2011	62.548,23€			07010401	66.195,13€	TM	66.195,13€	TM	
Irmãos Oliveira Pinto, Lda	Beneficiação e conservação de caminhos florestais no concelho de Barcelos	26-09-2011	33.937,45€			07010408	35.433,38€	E	35.433,38€	E	
Isabel Mota e Maximino Mota - SROC	Prestação de Serviços de Auditoria Externa - 2012	05-03-2010	15.120,00€			02022002	17.047,80€	PS	17.047,80€	PS	
J. & J. M. Araújo, Lda	Alargamento e pavimentação da Rua do Posto Escolar e Rua Carvalho Faria, em Vila Sêca	20-05-2010	88.415,49€			07010408	59.796,01€	E	93.720,36€	E	
João Batista Figueiredo de Faria	Aquisição de Serviços do Tipo "Avença" de Assessoria de Imprensa	29-12-2011	18.900,00€			020214	23.247,00€	PS	23.247,00€	PS	

[Handwritten signatures and initials]

RELAÇÃO DOS CONTRATOS DE EMPREITADA, FORNECIMENTO, CONCESSÃO E OUTROS

a) Município de Barcelos

GERÊNCIA DE 1 de JANEIRO de 2012 A 31 de DEZEMBRO de 2012

ENTIDADE	CONTRATO		VISTO T.C.		Data do Primeiro Pagamento	PAGAMENTOS NA GERÊNCIA			PAGAMENTOS ACUMULADOS		OBS
	Objecto	Data	Valor	N.º Reg.º		Data	Classificação Orçamental	Importância	Tipo	Importância	
José Moreira Fernandes & Filhos, S.A	Requalificação das EM 505-3 e EM entre Viatodos, Grimanceiros e Igreja de Minhoães	20-01-2009	1.094.590,49€	167	26-03-2009	07010408	46.917,03€	E	918.242,33€	E	
JRTorres - Consultores de Engenharia Lda.	Elaboração de um projecto de Execução - Reconstrução de Pontão no CM 1140 em Macieira	19-03-2012	18.000,00€			07010408	22.140,00€	PS	22.140,00€	PS	
Litoral Norte - Transporte Rodoviário de Passageiros, Lda.	Aquisição de Serviços de Transporte Coletivo de Alunos para o Ano Letivo 2011/2012	17-10-2011	2.804,40€	1604	13-11-2011	02021001	2.884,40€	PS	2.884,40€	PS	
Litoral Norte - Transporte Rodoviário de Passageiros, Lda.	Aquisição de Serviços de Transporte Escolar para o Ano Letivo 2012/2013	22-05-2012	3.855,00€	852	13-07-2012	02021001	807,47€	PS	807,47€	PS	
Logframe, Consultoria e Formação Lda.	Aquisição de Prestação de Serviços no âmbito do Projecto Cávado Prospectivo "ONZ"	03-01-2012	21.462,42€			020214	6.015,71€	PS	6.015,71€	PS	
Logframe, Consultoria e Formação Lda.	Aquisição de Prestação de Serviços para a Implementação do Plano Municipal para a Igualdade de Barcelos "Barcelos Plural"	31-10-2012	26.000,26€			02022002	7.874,95€	PS	7.874,95€	PS	
LS & JM - Construções e Engenharia Civil, Lda	Coberto para o alpendre e construção de instalações sanitárias para a escola primária de Outil, em Macieira de Rates-2	14-10-2011	16.046,30€			07010305	16.848,62€	TM	16.848,62€	TM	
M. Couto Alves, S. A	Rotunda da Carmona, em Alvito S. Pedro	11-03-2008	59.570,18€			07010408	63.144,39€	E	63.144,39€	E	
		02-11-2011	12.266,44€			07010408	9.895,86€	TM	9.895,86€	TM	

RELAÇÃO DOS CONTRATOS DE EMPREITADA, FORNECIMENTO, CONCESSÃO E OUTROS

a) Município de Barcelos

GERÊNCIA DE 1 de JANEIRO de 2012 A 31 de DEZEMBRO de 2012

ENTIDADE	CONTRATO		VISTO T.C.		Data do Primeiro Pagamento	PAGAMENTOS NA GERÊNCIA			PAGAMENTOS ACUMULADOS		OBS
	Objecto	Data	Valor	N.º Reg.º		Data	Classificação Orçamental	Importância	Tipo	Importância	
M.I.T. - Make It Happen	Aquisição de Serviços de Conceção Gráfica e Impressão da Revista Municipal e Boletim Municipal	30-12-2011	74.894,00€			24-01-2012	02022002	31.448,64€	PS	31.448,64€	PS
M.I.T. - Make It Happen	Programa Rampa - Divulgação e Comunicação das Acções e Acções de Sensibilização Escolar	31-10-2012	73.000,00€			16-11-2012	02022002	13.468,50€	PS	13.468,50€	PS
Maria Helena de Bettencourt Cleto Abrantes	Aquisição de Prestação de Serviços na Área Funcional do Cemitério Municipal	08-11-2011	21.499,92€			25-01-2012	02022503	18.731,79€	PS	18.731,79€	PS
Martins & Filhos, SA	Caminho de ligação entre o Centro Social de Silveiros e a EIM 204, junto à Gabor, em Silveiros	25-09-2009	129.371,54€			02-11-2010	07010408	3.975,00€	E	127.220,15€	E
Martins & Filhos, SA	Caminho vicinal que liga a lugar de Crasto ao lugar de Volta em Sequeade	12-05-2010	457.505,52€	661	23-07-2010	28-01-2011	07010408	160.265,93€	E	387.667,29€	E
Martins & Filhos, SA	Execução de obras acessórias e rede de saneamento entre as freguesias de Moura e Sequeade	27-10-2011	101.670,00€			25-05-2012	07010402	96.226,27€	E	96.226,27€	E
Martins & Filhos, SA	Fornecimento contínuo de argamassa betuminosa a frio para 2010/2011	09-08-2010	48.000,00€			25-02-2011	020101	9.452,30€	FC	49.183,17€	FC
Martins & Filhos, SA	Obras particulares para salvaguarda de interesse público: demolição e construção de muro de suporte-P.F. 668/01-Martim	08-04-2011	93.538,03€			24-01-2012	070115	99.150,31€	E	99.150,31€	E

[Handwritten signatures and initials]

RELAÇÃO DOS CONTRATOS DE EMPREITADA, FORNECIMENTO, CONCESSÃO E OUTROS

a) Município de Barcelos

GERÊNCIA DE 1 de JANEIRO de 2012 A 31 de DEZEMBRO de 2012

ENTIDADE	CONTRATO		VISTO T.C.		Data do Primeiro Pagamento	PAGAMENTOS NA GERÊNCIA			PAGAMENTOS ACUMULADOS		OBS.
	Objecto	Data	Valor	N.º Reg.º		Data	Classificação Orçamental	Importância	Tipo	Importância	
Mediana, Lda.	Programa RAMPA - Gestão, Sensibilização e Publicação	31-10-2012	67.000,00€			02022002	8.671,50€	PS	8.671,50€	PS	
Mendanha & Sousa - Sociedade de Construções, Lda	Arranjos exteriores e interiores do Centro Escolar de Barqueiros	28-10-2011	16.979,99€			07010305	17.998,79€	E	17.998,79€	E	
Mendanha & Sousa - Sociedade de Construções, Lda	Centro Escolar de Barqueiros	01-03-2010	1.308.068,02€	292	21-04-2010	07010305	287.341,11€	E	1.371.979,04€	E	
Minho Bus - Transportes do Minho, Soc. Unip., Lda.	Aquisição de Serviços de Transporte Coletivo de Alunos para o Ano Letivo 2011/2012	17-10-2011	498.774,50€	1607	13-11-2011	02021001	469.086,86€	PS	469.086,86€	PS	
Minho Bus - Transportes do Minho, Soc. Unip., Lda.	Aquisição de Serviços de Transporte Escolar para o ano Letivo de 2012/2013	01-06-2012	623.801,90€	856	13-07-2012	02021001	45.425,19€	PS	45.425,19€	PS	
Modigest - Modernização e Inovação da Gestão, Lda	Assessoria de Gestão Económico-Financeira - 2011/2012	02-08-2010	32.400,00€			020214	23.247,00€	PS	39.852,00€	PS	(a)
MonteAdriano - Agregados, S.A.	Fornecimento Continuo de Massa Betuminosa Aberta a Frio para o Período de um Ano	28-11-2011	58.000,00€			020101	63.839,51€	FC	63.839,51€	FC	
MPT - Paula Teles, Lda	Aquisição de Serviços de Assessoria para elaboração de Plano de Promoção de Acessibilidade - Programa RAMPA	30-04-2012	59.800,00€			020214	7.355,40€	PS	7.355,40€	PS	
Nautilus, S.A.	Aquisição de Mobiliário para o Centro Escolar de Barqueiros	09-09-2011	16.011,50€			07011002	19.694,15€	AB	19.694,15€	AB	

[Handwritten signatures and initials in blue ink]

RELAÇÃO DOS CONTRATOS DE EMPREITADA, FORNECIMENTO, CONCESSÃO E OUTROS

a) Município de Barcelos

GERÊNCIA DE 1 de JANEIRO de 2012 A 31 de DEZEMBRO de 2012

ENTIDADE	CONTRATO		VISTO T.C.	Valor	Data	Data do Primeiro Pagamento	PAGAMENTOS NA GERÊNCIA			PAGAMENTOS ACUMULADOS		OBS.
	Objecto	Data					N.º Reg.º	Importância	Classificação Orçamental	Importância	Tipo	
Nautilus, S.A.	Aquisição de Mobiliário para o Centro Escolar de Vialodos	05-12-2011		16.815,00€		25-07-2012	07011002	20.682,45€	AB	20.682,45€	AB	
Nuno C. Namora, Pedro M. Falcão & Associados, RL	Aquisição de serviços de Assessoria Jurídica e Representação Judicial no âmbito das questões Emergentes do Litígio que opõe o Município de Barcelos à "ADB, S.A."	02-04-2012		300.000,00€		24-04-2012	02022002	69.187,50€	PS	69.187,50€	PS	
Nuno C. Namora, Pedro M. Falcão & Associados, RL	Aquisição de Serviços de Patrocínio Judiciário - 2012	22-12-2009		30.000,00€		27-01-2012	020214	36.900,00€	PS	36.900,00€	PS	
Nuno C. Namora, Pedro M. Falcão & Associados, RL	Aquisição de Serviços de Patrocínio no âmbito a Acção Arbitral proposta pela "ADB - Águas de Barcelos, S.A." contra o Município de Barcelos que decorre no Tribunal Arbitral sediado em Lisboa	12-12-2011		200.000,00€		26-01-2012	07010406	246.000,00€	PS	246.000,00€	PS	
Oxys - Consultores de Marketing, Lda.	Aquisição de Serviços de Coordenação do Gabinete de Comunicação e Imagem - 2011/2012	01-02-2010		27.000,00€		25-01-2011	020214	2.767,50€	PS	2.767,50€	PS	(a)
Paradogmaxis, S.A.	Aquisição de Simulador de Taxas e Pagamentos On-Line	29-04-2011		24.500,00€		25-01-2012	070108	30.135,00€	AB	30.135,00€	AB	
Paradogmaxis, S.A.	Aquisição de um Programa Informático para o Projecto Cávado Digital - Operação e Urbanismo	29-04-2011		14.000,00€		25-01-2012	070108	17.220,00€	AB	17.220,00€	AB	

[Handwritten signatures and initials]

RELAÇÃO DOS CONTRATOS DE EMPREITADA, FORNECIMENTO, CONCESSÃO E OUTROS

a) Município de Barcelos

GERÊNCIA DE 1 de JANEIRO de 2012 A 31 de DEZEMBRO de 2012

ENTIDADE	CONTRATO		VISTO T.C.		Data do Primeiro Pagamento	PAGAMENTOS NA GERÊNCIA			PAGAMENTOS ACUMULADOS		OBS.
	Objecto	Data	Valor	N.º Reg.º		Data	Classificação Orçamental	Importância	Tipo	Importância	
Paulo Ferrão, Lda.	Aq. Serv. de Aluguer de Equipamentos, Palco, Som, Iluminação e Camarins para todos os Eventos que integram o "Projecto Artístico" bem como os Eventos da "Festa da Juventude"	14-06-2012	10.175.00€			020216	12.515,25€	PS	12.515,25€	PS	
Peixoto, Sousa e Filhos, Lda	Construção de muro no lugar de Lobagueira em Rio Covo Santa Eugénia	20-04-2012	15.105.00€		26-10-2012	07010408	16.011,30€	E	16.011,30€	E	
Peixoto, Sousa e Filhos, Lda	Drenagem de águas pluviais na Rua da Igreja e na Avenida Central em Cambeses	17-10-2011	19.313.00€		15-05-2012	07010402	20.471,78€	E	20.471,78€	E	
Peixoto, Sousa e Filhos, Lda	Pavimentação da Rua da Rotunda e Travessa da Palmeira em Abade de Neiva	07-09-2011	15.181.42€		15-05-2012	07010408	16.092,31€	E	16.092,31€	E	
Perflicasas - Construções e Obras Públicas, Lda	Remodelação e valorização do Museu de Oliana	26-02-2010	974.033,63€	291	31-05-2010	07010307	93.660,81€	E	411.091,88€	E	
Petróleos de Portugal - Petrogal, SA	Fornecimento de combustíveis rodoviários em postos de abastecimento publicos e a granel	29-11-2010	924.605,28€	1750	20-02-2011	02010202	591.007,64€	FC	1.103.700,73€	FC	
Planeta das Árvores Arboricultura de Portugal, Lda	Aquisição de serviços de poda e abate de árvores	14-02-2011	74.500,00€		24-07-2012	02022503	91.635,00€	PS	91.635,00€	PS	
Porfirio Barreto da Costa, Lda	Pavimentação da Rua da Poça do Linhares, em Abade de Neiva	15-07-2011	35.269,82€		28-02-2012	07010408	36.813,61€	E	36.813,61€	E	

Fam.
Nei.
Fam.

RELAÇÃO DOS CONTRATOS DE EMPREITADA, FORNECIMENTO, CONCESSÃO E OUTROS

a) Município de Barcelos

GERÊNCIA DE 1 de JANEIRO de 2012 A 31 de DEZEMBRO de 2012

ENTIDADE	CONTRATO		VISTO T.C.		Data do Primeiro Pagamento	PAGAMENTOS NA GERÊNCIA			PAGAMENTOS ACUMULADOS		OBS
	Objecto	Data	Valor	N.º Reg.º		Data	Classificação Orçamental	Importância	Tipo	Importância	
Porfirio Barreto da Costa, Lda	Pavimentação da Rua da Poça dos Linhares em Abade de Neiva - Fase 2	22-11-2011	16.521.60€			07010408	16.913,47€	E	16.913,47€	E	
Porfirio Barreto da Costa, Lda	Pavimentação da rua Quinta do Sol e rua Monsenhor Cirilo António de Figueiredo em Gilmonde	07-12-2011	137.893,75€		11-04-2012	07010408	143.631,34€	E	143.631,34€	E	
Porfirio Barreto da Costa, Lda	Reconstrução de muros de suporte na Rua Casal D' Ouro - Alheira e Rua do Outeiro - Panque	07-11-2011	29.495,75€		24-07-2012	07010408	28.343,92€	E	28.343,92€	E	
Porfirio Barreto da Costa, Lda	Reconstrução de muros de suporte na Rua de Tregosa (E.M. 546) - Tregosa	19-04-2011	16.197,00€		24-01-2012	07010408	16.329,01€	E	16.329,01€	E	
Porfirio Barreto da Costa, Lda	Requalificação dos acessos à nova Igreja de Vila Frescainha S. Pedro	28-10-2011	65.872,05€		25-05-2012	07010408	69.718,37€	E	69.718,37€	E	
Recauchutagem Ramoa, S.A.	Fornecimento Continuo de Pneus para a Frota do Município	22-09-2011	37.121,62€		28-02-2012	020112	40.882,86€	FC	40.882,86€	FC	
Rodoviária D'entre Douro e Minho, S.A.	Aquisição de Serviços de Transporte Coletivo de Alunos para o Ano Letivo 2011/2012	17-10-2011	964.691,71€	1606	03-11-2011	02021001	920.289,01€	PS	920.289,01€	PS	
Rodoviária D'entre Douro e Minho, S.A.	Aquisição de Serviços de Transporte Escolar para o Ano Letivo de 2012/2013	01-06-2012	1.025.802,45€	855	13-07-2012	02021001	68.996,36€	PS	68.996,36€	PS	
Salão Mozart - Anselmo Vaz e Filhos, Lda.	Aquisição de um Piano de Cauda em estado de uso	30-11-2011	12.195,12€		26-03-2012	07011002	15.000,00€	AB	15.000,00€	AB	
SANTANA & CA., SA	CENTRO ESCOLAR ARCOZELO	12-01-2012	1.968.766,15€	60	17-01-2012	07010305	503.554,69€	E	503.554,69€	E	

RELAÇÃO DOS CONTRATOS DE EMPREITADA, FORNECIMENTO, CONCESSÃO E OUTROS

a) Município de Barcelos

GERÊNCIA DE 1 de JANEIRO de 2012 A 31 de DEZEMBRO de 2012

ENTIDADE	CONTRATO		CONTRATO	VISTO T.C.		Data do Primeiro Pagamento	PAGAMENTOS NA GERÊNCIA			PAGAMENTOS ACUMULADOS		OBS.
	Objecto	Data		Valor	N.º Reg.º		Data	Classificação Orçamental	Importância	Tipo	Importância	
Setelin - Segurança, Telecomunicações e Infrusão, Lda.	Aquisição de uma Plataforma de Gestão de Performance Integrada de Suporte ao SIADAP 1, 2 e 3	14-03-2011	67.960,00€			20-01-2012	070108	83.590,80€	AB	83.590,80€	AB	
Sociedade Construções António Monteiro & Cª Lda	Arranjos exteriores e trabalhos complementares do Centro Escolar de Vialodos	12-09-2012	149.988,16€			19-11-2012	07010305	79.392,63€	E	79.392,63€	E	
Sociedade Construções António Monteiro & Cª Lda	Centro de interpretação do Galo e da Cidade de Barcelos - Recuperação da Torre de Menagem / Medieval	20-06-2012	592.987,69€	909	24-07-2012	18-10-2012	07010307	162.048,96€	E	162.048,96€	E	
Sociedade Construções António Monteiro & Cª Lda	Construção do Jardim-de-Infância e cantina (fase I) e remodelação da escola do 1.º ciclo (fase II), em Vialodos	06-05-2009	776.895,30€	962	20-08-2009	30-12-2009	07010305	221.736,19€	E	809.448,52€	E	
Sociedade Construções António Monteiro & Cª Lda	Recuperação, ampliação e valorização do Museu de Olaria de Barcelos - 2	02-10-2012	870.336,82€	1444	06-12-2012	28-12-2012	07010307	49.043,63€	E	49.043,63€	E	
Sociedade Construções António Monteiro & Cª Lda	Recuperação/beneficiação de instalações no pavilhão municipal de Barcelos	23-02-2012	112.930,56€			24-07-2012	07010406	119.706,39€	E	119.706,39€	E	
Sociedade de Construções Pedrosa & Barreto, Lda	Arranjo urbano do Largo da Fonte do Monte, em Faria	02-11-2009	112.987,65€			02-05-2011	07010401	86.372,14€	E	112.730,37€	E	
Sociedade de Construções Pedrosa & Barreto, Lda	Estabilização do talude de aterro e reparação do pavimento betuminoso, no parque nascente do Estádio Municipal de Vila Boa	23-01-2012	19.579,00€			26-06-2012	07010408	20.488,75€	E	20.488,75€	E	

Handwritten signatures and initials:
 - Top right: Blue signature
 - Middle right: "Aseli" signature
 - Bottom right: "Felix" signature
 - Far right: "A" signature

RELAÇÃO DOS CONTRATOS DE EMPREITADA, FORNECIMENTO, CONCESSÃO E OUTROS

MOD. /TC

a) Município de Barcelos

GERÊNCIA DE 1 de JANEIRO de 2012 A 31 de DEZEMBRO de 2012

ENTIDADE	CONTRATO		VISTO T.C.		Data do Primeiro Pagamento	PAGAMENTOS NA GERÊNCIA			PAGAMENTOS ACUMULADOS		OBS
	Objecto	Data	Valor	N.º Reg.º		Data	Classificação Orçamental	Importância	Tipo	Importância	
Sociedade de Construções Pedrosa & Barreto, Lda	Execução de muro de suporte na Lama	25-09-2009	41.930,71€			07010401	6.967,55€	E	44.092,98€	E	
Sociedade de Construções Pedrosa & Barreto, Lda	Obras de urbanização de loteamento no lugar da Cachada em Tamel S. Veríssimo	28-03-2012	40.350,48€			070115	26.689,79€	E	26.689,79€	E	
Sociedade de Construções Pedrosa & Barreto, Lda	Pavimentação de caminho no Lugar de Castelões em Durrães	02-11-2009	76.035,00€			07010408	8.660,20€	E	79.918,45€	E	
Sociedade de Construções Pedrosa & Barreto, Lda	Pavimentação de diversas vias em Vila Boa - Barcelos	26-03-2009	52.535,00€			07010408	1.876,36€	E	55.043,12€	E	
Sociedade de Construções Pedrosa & Barreto, Lda	Pavimentação de diversas vias. em Areias S. Vicente	20-01-2009	118.970,00€			07010408	52.076,64€	E	125.329,90€	E	
Sociedade de Construções Pedrosa & Barreto, Lda	Reconstrução de muros de suporte na rua do Talho em Silveiros e na rua Dr. José da Silva Braga em Oliveira	28-03-2012	18.442,10€			07010408	17.673,70€	E	17.673,70€	E	
Sociedade de Construções Pedrosa & Barreto, Lda	Reforço dos orgãos de recepção de águas pluviais da E.M. 556. Junto ao caminho-de-ferro, em rio Côvo Sª Eugénia	14-09-2009	15.698,07€			07010402	4.796,26€	E	8.705,73€	E	
Sociedade de Construções Pedrosa & Barreto, Lda	Reposição de Muro na E.M. 560. Lugar da Guarda em Midões	07-11-2011	49.269,00€			07010408	32.091,50€	E	32.091,50€	E	
Sopinal - Fábrica de Equipamentos Urbanos e Metalurgia, Lda	Aquisição de Contentores de Superfície para Recolha de RSU	30-05-2011	22.330,00€			07011001	27.465,90€	AB	27.465,90€	AB	

Handwritten signatures and initials in blue ink, including names like 'Kausi' and 'Meli'.

RELACÃO DOS CONTRATOS DE EMPREITADA, FORNECIMENTO, CONCESSÃO E OUTROS MOD./TC

a) Município de Barcelos

GERÊNCIA DE 1 de JANEIRO de 2012 A 31 de DEZEMBRO de 2012

ENTIDADE	CONTRATO		VISTO T.C.		Data do Primeiro Pagamento	PAGAMENTOS NA GERÊNCIA		PAGAMENTOS ACUMULADOS		OBS.	
	Objecto	Data	Valor	N.º Reg.º		Data	Classificação Orçamental	Importância	Importância		Importância
Tacafar, Lda.	Aquisição de Fardamento e equipamento de Trabalho - Divisão de Parques e Jardins	30-03-2012	12.987,00€			23-10-2012	020107	15.974,01€	15.974,01€	AB	AB
Talk Bell - Comunicações Lda. - Agente Autorizado Vodafone	Aquisição de Serviços de Comunicações Móveis	10-02-2012	70.000,00€			09-08-2012	020209	33.528,18€	33.528,18€	PS	PS
Terra e Pedra - Terraplantagens, Lda	Pavimentação dos caminhos CM 1045 e EM 544 em Carapeços	07-03-2012	149.337,13€			27-09-2012	07010408	158.297,36€	158.297,36€	E	E
Terramac, Lda	Pavimentação de diversas vias em Roriz	09-07-2009	108.987,50€			28-04-2010	07010408	2.458,13€	114.875,37€	E	E
Terramac, Lda	Pavimentação de diversas vias, em Pereira	28-10-2010	14.623,50€			24-01-2012	07010408	15.500,91€	15.500,91€	TM	TM
Terramac, Lda	Pavimentação de diversas vias, em Pereira	08-07-2009	107.275,00€			28-04-2010	07010408	8.034,01€	113.095,67€	E	E
Terramac, Lda	Requalificação urbana da envolvente à Igreja de Tregosa - 3ª fase - Pavimentação do adro e passeios	28-04-2009	267.976,79€			22-12-2009	07010401	6.453,40€	269.642,54€	E	E
Tracevia - Sin. Seg. e Gestão de Tráfego, Lda	Colocação de guardas de segurança no concelho de Barcelos	03-09-2010	27.719,28€			28-03-2011	07010401	1.544,36€	29.382,44€	TM	TM
		10-09-2008	69.809,04€			20-05-2009	07011002	1.096,40€	73.309,84€	E	E
		07-10-2011	13.530,22€			27-01-2012	07011002	14.342,03€	14.342,03€	TM	TM
							Total	11.661.971,23€			

(3) Trata-se de contrato de prestação de serviços com cláusula de renovação, pelo que se considerou a "data do primeiro pagamento" a data do primeiro pagamento efectuado na gerência e nas restantes colunas o valor pago na gerência.

E - Empregadas
 RP - Revisão Preços
 TM - Trabalhos a Mais

PS - Prestação de Serviços
 AB - Aquisição de Bens
 FC - Fornecimento Contínuo

Transferências Correntes Concedidas para 2012

Município de Barcelos

(designação da autarquia local)

Ano: 2012

(unidade: €)

Disposições Legais	Entidade	Valor	Observações
a)	A CAPOEIRA-COMPANHIA DE TEATRO DE BARCELOS	13.500,00 €	
a)	A MÓ - ASSOCIAÇÃO DO VALE DO NEIVA	400,00 €	
a)	A NOSSA HISTORIA ASSOC. PAIS DE APOIO PESSOAS C/ NECESSIDADES EDUC. ESPECI.	400,00 €	
a)	A.P.E.S.E. - ASSOCIAÇÃO PAIS ESCOLA SANTA EUGÉNIA	6.755,89 €	
a)	A.P.M.- ASSOCIAÇÃO DE PAIS DE MANHENTE	12.711,78 €	
a)	ABEL MARIO MIRANDA DA COSTA	31,27 €	e)
a)	ABILIO AUGUSTO GOMES OLIVEIRA	25,63 €	e)
a)	ABILIO MANUEL DE AZEVEDO CARNEIRO	47,64 €	e)
a)	ABÍLIO RENATO GOMES ALMEIDA	743,00 €	e)
a)	ACAPO- ASSOCIAÇÃO DOS CEGOS E AMBLÍOPES DE PORTUGAL	2.500,00 €	
a)	ACOBAR - ASSOCIAÇÃO DE COLECCIONISMO DE BARCELOS	2.250,00 €	
a)	ADALGISA MARIA MONTEIRO PIMENTA	28,33 €	e)
a)	ADÃO MIGUEL BRAS FERREIRA	28,33 €	e)
a)	ADELAIDE DE LA SALETE FONTES EIRAS	25,62 €	e)
a)	ADELAIDE FAGUNDES DE SOUSA ALMEIDA	39,52 €	e)
a)	ADELAIDE JOSEFA MARTINS FERREIRA	31,27 €	e)
a)	ADELAIDE LIMA DA SILVA FERNANDES MARTINS	56,66 €	e)
a)	ADÉLIA MARIA DA SILVA DIAS	1.051,49 €	d) e e)
a)	ADELIA MARIA DA SILVA MIRANDA	25,62 €	e)
a)	ADÉLIA MARIA EIRA FERNANDES	28,32 €	e)
a)	ADELINA COSTA FERREIRA	700,00 €	d)
a)	ADELINA MANUELA DA SILVA RODRIGUES	23,67 €	e)
a)	ADELINO CARNEIRO DA SILVA	600,00 €	d)
a)	ADELINO CORREIA DOS SANTOS	31,27 €	e)
a)	ADELINO DA ROCHA LOPES	31,46 €	e)
a)	ADELINO PEREIRA COELHO RIBEIRO	28,33 €	e)

Transferências Correntes Concedidas para 2012

Ano: 2012
(unidade: €)

Município de Barcelos (designação da autarquia local)	Entidade	Valor	Observações
a)	ADELINO SOUSA CRAVEIRO	23,67 €	e)
a)	ADÉLIO ANTÓNIO DA SILVA ARAÚJO	25,62 €	e)
a)	ADELIO LOPES DE CASTRO	28,33 €	e)
a)	ADÉLIO MANUEL DA COSTA RIBEIRO	31,46 €	e)
a)	ADRIANA MARIANA DUCA	23,67 €	e)
a)	ADRIANA MATILDE COUTADA CRESPO	38,31 €	e)
a)	ADRIANO MACHADO DOS SANTOS	30,63 €	e)
a)	ADRIANO MORGADO MEIRELES	688,00 €	e)
a)	AFONSO MANUEL DA SILVA FERREIRA	28,33 €	e)
a)	AGOSTINHO BARBOSA ESTEVES	25,62 €	e)
a)	AGOSTINHO FARIA DA COSTA	31,46 €	e)
a)	AGOSTINHO FONSECA DA SILVA	30,63 €	e)
a)	AGOSTINHO FREITAS DA SILVA	25,62 €	e)
a)	AGOSTINHO JOSÉ LOUREIRO MENDES	23,67 €	e)
a)	AGOSTINHO MARQUES DO CARMO	28,33 €	e)
a)	AGOSTINHO MEIRA MORGADO-GRUPO ZÉS P' REIRAS DE FRAGOSO	300,00 €	
a)	AGRUPAMENTO 1203 DO C.N.E. DE S.TIAGO DE COSSOURADO	400,00 €	
a)	AGRUPAMENTO 332 DO C.N.E. DE VILA COVA	400,00 €	
a)	AGRUPAMENTO 473 DO C.N.E. DE BARCELINHOS	400,00 €	
a)	AGRUPAMENTO 509 DO C.N.E. DE BASTUÇO S. JOÃO	400,00 €	
a)	AGRUPAMENTO 595 DO C.N.E. DE ARCOZELO	300,00 €	
a)	AGRUPAMENTO 829 DO C.N.E. DE FRAGOSO	400,00 €	
a)	AGRUPAMENTO DE ESCOLAS ABEL VARZIM	2.100,00 €	
a)	AGRUPAMENTO DE ESCOLAS DE MANHENTE	1.500,00 €	
a)	AGRUPAMENTO DE ESCOLAS GONÇALO NUNES	2.899,90 €	e)
a)	AGRUPAMENTO DE ESCOLAS ROSA RAMALHO BARCELINHOS	5.169,38 €	e)

Transferências Correntes Concedidas para 2012

Ano: 2012
(unidade: €)

Município de Barcelos

(designação da autarquia local)

Disposições Legais	Entidade	Valor	Observações
a)	AGRUPAMENTO DE ESCOLAS VALE DO TAMEL	426,66 €	e)
a)	AGRUPAMENTO VERTICAL DE ESCOLAS DE VILA COVA	1.500,00 €	
a)	ÁGUEDA MARIA DA SILVA GRILO	30,63 €	e)
a)	ALBERTINA FERREIRA COSTA	200,00 €	d)
a)	ALBERTINA MARIA TRISTÃO ESTEVES	38,77 €	e)
a)	ALBERTO CARVALHO DA COSTA	25,63 €	e)
a)	ALBERTO EVARISTO DA SILVA	28,32 €	e)
a)	ALBERTO GOMES DA CUNHA	42,22 €	e)
a)	ALBERTO MANUEL GONÇALVES FERREIRA	28,33 €	e)
a)	Alberto Manuel Lopes de Azevedo	28,32 €	e)
a)	ALBERTO MARQUES MARTINS	47,17 €	e)
a)	ALBERTO PAULO GONÇALVES DA SILVA	31,27 €	e)
a)	ALBERTO PEREIRA DE SOUSA	47,64 €	e)
a)	ALBERTO SILVA FERREIRA	1.500,00 €	d)
a)	ALBINA DA ASSUNÇÃO FALCÃO DA ROCHA BRANCO	47,17 €	e)
a)	ALBINA MANUELA CORREIA DA SILVA QUEIRÓS GONÇALVES	31,46 €	e)
a)	ALBINA MANUELA MARTINS LOPES	28,32 €	e)
a)	ALBINO BOUÇA FERNANDES	266,78 €	f)
a)	ALBINO DOMINGOS BARROSO PEREIRA	51,49 €	e)
a)	ALBINO FERNANDES MARQUES	31,27 €	e)
a)	Albino Lemos da Silva	42,22 €	e)
a)	ALBINO MARTINS GOMES	16,94 €	e)
a)	ALBINO PAULO RODRIGUES ABREU	25,96 €	e)
a)	ALCINA DA SILVA SIMÕES	31,46 €	e)
a)	ALCINA MARIA COSTA OLIVEIRA	1.800,00 €	d)
a)	ALCINA MARIA GARCIA MONTEIRO	38,77 €	e)

Transferências Correntes Concedidas para 2012

Ano: 2012
(unidade: €)

Município de Barcelos (designação da autarquia local)	Entidade	Valor	Observações
	ALCINA MARIA LISBOA MOURA	1.230,91 €	d) e e)
a)	ALCINA MARIA MIRANDA MARTINS	49,29 €	e)
a)	ALCINA MARIA MOREIRA DA EIRA NOGUEIRA	28,32 €	e)
a)	ALCINA MARIA SANTOS DA SILVA	30,63 €	e)
a)	ALCINDA MARIA CARDOSO AMORIM	31,27 €	e)
a)	ALCINDA MARIA DA SILVA MACEDO	25,63 €	e)
a)	ALCINDA RODRIGUES FERNANDES	39,52 €	e)
a)	ALDA MARIA MACIEL DE SOUSA	37,87 €	e)
a)	ALDA SUSANA DOS SANTOS LEAL	47,64 €	e)
a)	ALEXANDRA CELINA DA COSTA CARVALHO	25,62 €	e)
a)	ALEXANDRA CRISTINA MONTEIRO FONSECA	47,64 €	e)
a)	ALEXANDRA CRISTINA OLIVEIRA SILVA	112,50 €	d)
a)	ALEXANDRA DA CONCEIÇÃO MACEDO FERRAZ COSTA	1.500,00 €	d)
a)	ALEXANDRA GABRIELA ANDRADE DE CARVALHO	28,33 €	e)
a)	ALEXANDRA ISABEL COSTA FERNANDES	25,62 €	e)
a)	ALEXANDRA MARIA CORREIA OLIVEIRA NOVAIS	22,49 €	e)
a)	ALEXANDRA REGINA BARREIRA MATOS	47,17 €	e)
a)	ALEXANDRA SOFIA PEREIRA FERREIRA	31,27 €	e)
a)	ALEXANDRE AMADEU MARTINS GOMES	23,67 €	e)
a)	ALEXANDRE DE JESUS FRAGA AFONSO	25,96 €	e)
a)	ALEXANDRE MANUEL NOGUEIRA MAGALHÃES	25,62 €	e)
a)	ALEXANDRINA MARIA PINTO FERREIRA	31,20 €	e)
a)	ALEXANDRINA MARIA VERISSIMO	25,62 €	e)
a)	ALEXANDRINA MARINA FERNANDES DO VALE	25,63 €	e)
a)	ALEXANDRINO MANUEL OLIVEIRA RIBEIRO	42,22 €	e)
a)	ALFREDO CANDIDO VIEIRA DA SILVA	25,63 €	e)

Transferências Correntes Concedidas para 2012

Município de Barcelos

(designação da autarquia local)

Ano: 2012

(unidade: €)

Disposições Legais	Entidade	Valor	Observações
a)	ALICE ALVES FERREIRA VELOSO	23,67 €	e)
a)	ALICE ARMANDA MARTINS DIAS ARAÚJO	23,67 €	e)
a)	ALICE CARLA DA SILVA PINHEIRO	28,33 €	e)
a)	ALICE DA ASSUNÇÃO OLIVEIRA DOS SANTOS ALVES	25,62 €	e)
a)	ALICE DA SILVA GOMES	25,63 €	e)
a)	ALICE DA SILVA MARQUES	31,27 €	e)
a)	ALICE DE FÁTIMA ANDRADE BRAGA	42,22 €	e)
a)	ALICE FERNANDA DE ARAUJO VINHAS	1.800,00 €	d)
a)	ALICE MARIA FARIA MARTINS ANDRADE	38,77 €	e)
a)	ALICE MARIA PALMEIRA SILVA PIMENTA	120,00 €	d)
a)	ALICE MARIA RODRIGUES PEREIRA VASCONCELOS	31,08 €	e)
a)	ALMERINDA DA FONTE NOVAIS	23,67 €	e)
a)	ALMERINDA DA SILVA FERNANDES	600,00 €	d)
a)	ALMERINDA DE JESUS MIRANDA	42,22 €	e)
a)	ALMERINDA FARIA OLIVEIRA	28,32 €	e)
a)	ALVARO BARROSO LOUREIRO	31,46 €	e)
a)	ÁLVARO FERNANDES SOBRAL	1.800,00 €	d)
a)	ALVARO MARTINS FERNANDES	450,00 €	d)
a)	ALVARO MIGUEL SIMOES CORREIA	28,33 €	e)
a)	Alzira de Sousa Miranda Lopes	51,49 €	e)
a)	ALZIRA DO CÉU DA CUNHA PEREIRA NEIVA	38,77 €	e)
a)	ALZIRA LIMA RIBEIRO	31,27 €	e)
a)	ALZIRA MARIA MARTINS	31,27 €	e)
a)	AMA-ASSOCIAÇÃO DE AMIGOS DO AUTISMO	2.500,00 €	e)
a)	AMADEU JARDIM DE FIGUEIREDO	28,33 €	e)
a)	AMÁLIA MARIA DE ARAUJO MATOS	25,62 €	e)

Transferências Correntes Concedidas para 2012

Município de Barcelos

(designação da autarquia local)

Ano: 2012

(unidade: €)

Disposições Legais	Entidade	Valor	Observações
a)	AMBROSINA RODRIGUES PINHEIRO SILVA	750,00 €	d)
a)	AMÉLIA CELESTINA DUARTE PINTO DE AZEVEDO LEAL	38,77 €	e)
a)	AMÉLIA FERREIRA DA SILVA CABRAL	55,78 €	e)
a)	AMÉLIA MARIA RODRIGUES GONÇALVES	631,46 €	d) e e)
a)	AMÉLIA ROSA DA SILVA FERREIRA	23,67 €	e)
a)	AMÉRICO AUGUSTO MATOS FERREIRA	600,00 €	d)
a)	AMÉRICO DA SILVA FERREIRA DE CARVALHO	31,46 €	e)
a)	AMÉRICO DA SILVA PEREIRA	30,63 €	e)
a)	AMÉRICO DUARTE FERREIRA CAMPOS	25,63 €	e)
a)	AMIGOS DA MONTANHA-ASSOCIAÇÃO MONTANHISMO DE BARCELINHOS	3.996,39 €	
a)	AMIGOS DA NATUREZA ASSOCIAÇÃO DE DEFESA DO MEIO AMBIENTE DE CREIXOMIL	300,00 €	
a)	ANA ASSUNÇÃO MARTINS RIBEIRO	25,63 €	e)
a)	ANA CÂNDIDA RODRIGUES ALVES	28,32 €	e)
a)	ANA CARINA TORRES DA COSTA	38,31 €	e)
a)	ANA CATARINA MACEDO LOPES	54,94 €	e)
a)	ANA CATARINA NOVAIS GAVINA	200,00 €	e)
a)	ANA CATARINA RODRIGUES FERNANDES COELHO	25,62 €	e)
a)	ANA CATARINA SÁ BARBOSA SILVA	111,00 €	e)
a)	ANA CATARINA SILVA FERNANDES	201,00 €	e)
a)	ANA CÉLIA GOMES MACIEL BARRETO	99,13 €	e)
a)	ANA CLARA CAMPOS DE OLIVEIRA ARAÚJO	28,33 €	e)
a)	ANA CLAUDIA DE OLIVEIRA LOPES	80,09 €	e)
a)	ANA CLAUDIA FARIA DE ARAUJO MACEDO	47,17 €	e)
a)	ANA CLÁUDIA SOARES CAMPOS	1.125,00 €	d)
a)	ANA CRISTINA CORREIA SOARES	28,32 €	e)
a)	ANA CRISTINA CUNHA DA SILVA	1.800,00 €	d)

Transferências Correntes Concedidas para 2012

Município de Barcelos

(designação da autarquia local)

Ano: 2012

(unidade: €)

Disposições Legais	Entidade	Valor	Observações
a)	ANA CRISTINA DA COSTA PEREIRA REBOREDO	47,17 €	e)
a)	ANA CRISTINA DA CUNHA LEITE	51,48 €	e)
a)	ANA CRISTINA DA SILVA PEREIRA	25,96 €	e)
a)	ANA CRISTINA DE ARAUJO MONTEIRO SILVA	28,32 €	e)
a)	ANA CRISTINA DE OLIVEIRA SAMPAIO RIBEIRO	23,67 €	e)
a)	ANA CRISTINA DO VALE MATOS COSTA	23,67 €	e)
a)	ANA CRISTINA DUARTE FERREIRA GOMES	47,64 €	e)
a)	ANA CRISTINA FERRAZ MOTA BAPTISTA	23,67 €	e)
a)	ANA CRISTINA GONÇALVES FIGUEIREDO	28,33 €	e)
a)	ANA CRISTINA GONÇALVES RIBEIRO	25,63 €	e)
a)	ANA CRISTINA JULIO RAFAEL FERNANDES	38,77 €	e)
a)	ANA CRISTINA LEITÃO FARIA	55,13 €	e)
a)	ANA CRISTINA LOMBA DOS SANTOS	25,62 €	e)
a)	ANA CRISTINA MARTINS GOMES	23,67 €	e)
a)	ANA CRISTINA MENDES PEREIRA	25,62 €	e)
a)	ANA CRISTINA MOREIRA DE PINA GUERRAS	31,27 €	e)
a)	ANA CRISTINA PALMEIRA CORREIA	1.101,49 €	d) e e)
a)	ANA CRISTINA PEREIRA CAVALCANTI	51,49 €	e)
a)	ANA CRISTINA PEREIRA FERNANDES	30,63 €	e)
a)	ANA CRISTINA TEIXEIRA GONÇALVES	47,34 €	e)
a)	ANA DA CONCEIÇÃO BARBOSA MONTES	31,46 €	e)
a)	ANA DA CONCEIÇÃO COSTA CALDAS PEREIRA	23,67 €	e)
a)	ANA DA CONCEIÇÃO MACEDO FERNANDES	1.303,33 €	d) e e)
a)	ANA DA SILVA CORREIA	1.500,00 €	d)
a)	ANA DE JESUS DA COSTA MARTINS	25,62 €	e)
a)	ANA DE JESUS FERREIRA VIEIRA	900,00 €	d)

Transferências Correntes Concedidas para 2012

Ano: 2012
(unidade: €)

Município de Barcelos (designação da autarquia local)	Entidade	Valor	Observações
	ANA DE LURDES LIMA LOPES	1.800,00 €	d)
a)	ANA DEOLINDA BORGES GOMES	31,46 €	e)
a)	ANA EDITE GONÇALVES MACIEL	42,22 €	e)
a)	ANA FARIA CAPA	1.250,00 €	d)
a)	ANA FILIPA DA SILVA CORREIA	38,77 €	e)
a)	ANA GLORIA DE AMORIM DANTAS	42,22 €	e)
a)	ANA GOMES PEREIRA	2.700,00 €	e)
a)	ANA ISABEL BRAGA VELOSO	38,77 €	e)
a)	ANA ISABEL DA GAMA COELHO CABRAL	47,17 €	e)
a)	ANA ISABEL DE CARVALHO BARROS DE CALHEIROS E MENESES	77,39 €	e)
a)	ANA ISABEL LOPES GONÇALVES	47,64 €	e)
a)	ANA ISABEL MACHADO RIBEIRO	25,62 €	e)
a)	ANA LOPES VIEIRA	600,00 €	d)
a)	ANA LOUREIRO DE ARAÚJO	31,20 €	e)
a)	ANA LOUREIRO GOMES	31,20 €	e)
a)	ANA LÚCIA DOMINGUES BORGES	25,62 €	e)
a)	ANA LUCIA FARIA MAGALHAES	30,63 €	e)
a)	ANA LUÍSA FELGUEIRAS DA SILVA	42,22 €	e)
a)	ANA LUISA GONÇALVES QUINTA	47,17 €	e)
a)	ANA LUISA PEREIRA MARTINS MONTEIRO	47,17 €	e)
a)	ANA LUISA VIEIRA DA CRUZ	39,52 €	e)
a)	ANA LUZIA TOME DE SOUSA	38,31 €	e)
a)	ANA MACIEL DE CASTRO	23,67 €	e)
a)	ANA MANUELA FERNANDES FARIA	25,63 €	e)
a)	ANA MARGARIDA FERREIRA MARTINS	2.700,00 €	e)
a)	ANA MARGARIDA LOPES CUNHA	270,00 €	e)

Transferências Correntes Concedidas para 2012

Município de Barcelos

(designação da autarquia local)

Ano: 2012

(unidade: €)

Disposições Legais	Entidade	Valor	Observações
a)	ANA MARIA ALVES FERNANDES	1.800,00 €	d)
a)	ANA MARIA ARAUJO DA SILVA	51,49 €	e)
a)	ANA MARIA BARBOSA CAMPOS	31,46 €	e)
a)	ANA MARIA BARBOSA DE ALMEIDA	25,96 €	e)
a)	ANA MARIA BARBOSA LOUREIRO BORGES	31,20 €	e)
a)	ANA MARIA BARROS DA SILVA SOUTELO	28,32 €	e)
a)	ANA MARIA BRITO DA SILVA	31,46 €	e)
a)	ANA MARIA CALÇADA DE SOUSA	25,62 €	e)
a)	ANA MARIA CAMPOS MACEDO	31,46 €	e)
a)	ANA MARIA CARDEIRAS RODRIGUES	23,67 €	e)
a)	ANA MARIA CARVALHO MATOS	28,32 €	e)
a)	ANA MARIA COELHO LOMAR TEIXEIRA	28,33 €	e)
a)	ANA MARIA CORTÊS LOUREIRO	51,49 €	e)
a)	ANA MARIA DA COSTA CERQUEIRA MARTINS	47,17 €	e)
a)	ANA MARIA DA CRUZ PEREIRA	51,49 €	e)
a)	ANA MARIA DA CUNHA CAVALHEIRO	51,49 €	e)
a)	ANA MARIA DA SILVA	37,87 €	e)
a)	ANA MARIA DA SILVA BARBOSA	25,62 €	e)
a)	ANA MARIA DA SILVA CAMPOS	55,13 €	e)
a)	ANA MARIA DA SILVA CARDOSO	31,27 €	e)
a)	ANA MARIA DA SILVA CRUZ	30,63 €	e)
a)	ANA MARIA DA SILVA FERNANDES	31,46 €	e)
a)	ANA MARIA DA SILVA FERREIRA	28,33 €	e)
a)	ANA MARIA DA SILVA GOMES	28,33 €	e)
a)	ANA MARIA DA SILVA GOMES	38,77 €	e)
a)	ANA MARIA DA SILVA TORRES	25,63 €	e)

Transferências Correntes Concedidas para 2012

Município de Barcelos

(designação da autarquia local)

Ano: 2012

(unidade: €)

Disposições Legais	Entidade	Valor	Observações
a)	ANA MARIA DAS NEVES FERREIRA GOMES	25,62 €	e)
a)	ANA MARIA DE SÁ E SILVA	1.200,00 €	d)
a)	ANA MARIA DIAS FERREIRA	28,33 €	e)
a)	ANA MARIA DOMINGOS FERNANDES DA CRUZ	51,48 €	e)
a)	ANA MARIA DOS ANJOS MACIEL PINHEIRO	51,49 €	e)
a)	ANA MARIA FARIA GOMES	31,46 €	e)
a)	ANA MARIA FERNANDES ROCHA	900,00 €	d)
a)	ANA MARIA FERREIRA DA SILVA	47,17 €	e)
a)	ANA MARIA FERREIRA RODRIGUES	28,33 €	e)
a)	ANA MARIA FERREIRA SERRA DA SILVA	23,67 €	e)
a)	ANA MARIA FERREIRA TORRES	23,67 €	e)
a)	ANA MARIA FERREIRA TORRES CRUZ	31,27 €	e)
a)	ANA MARIA FERREIRA VELOSO	23,67 €	e)
a)	ANA MARIA FIGUEIREDO DA COSTA	28,33 €	e)
a)	ANA MARIA GOMES BARBOSA	31,27 €	e)
a)	ANA MARIA GOMES BARROSO	28,33 €	e)
a)	ANA MARIA GOMES EUSÉBIO MEIRELES	42,22 €	e)
a)	ANA MARIA GOMES VILAS BOAS	25,63 €	e)
a)	ANA MARIA GONZALEZ DE MIRANDA	46,74 €	e)
a)	ANA MARIA LIMA DE SA ROSAS	28,32 €	e)
a)	ANA MARIA LINHARES DA SILVA	42,22 €	e)
a)	ANA MARIA LINHARES DE FREITAS	47,64 €	e)
a)	ANA MARIA LOPES COELHO FARIA	31,27 €	e)
a)	ANA MARIA LOPES MARTINS	47,17 €	e)
a)	ANA MARIA LOUREIRO DA FONSECA PEDRA	25,96 €	e)
a)	ANA MARIA MARTINS FERREIRA BATISTA	28,33 €	e)

Transferências Correntes Concedidas para 2012

Ano: 2012
(unidade: €)

Município de Barcelos
(designação da autarquia local)

Disposições Legais	Entidade	Valor	Observações
a)	ANA MARIA MARTINS PINHEIRO MACHADO	28,32 €	e)
a)	ANA MARIA MARTINS VIEIRA	25,62 €	e)
a)	ANA MARIA MENDES REGO	38,77 €	e)
a)	ANA MARIA MONTENEGRO LEITE	23,67 €	e)
a)	ANA MARIA NUNES FERREIRA	1.200,00 €	d)
a)	ANA MARIA OLIVEIRA FARIA GAJO	42,22 €	e)
a)	ANA MARIA OLIVEIRA MARTINS	56,66 €	e)
a)	ANA MARIA OLIVEIRA TEIXEIRA	31,46 €	e)
a)	ANA MARIA PEREIRA DA COSTA	55,78 €	e)
a)	ANA MARIA PEREIRA LOMBA	23,67 €	e)
a)	ANA MARIA PIRES COUTADA	42,22 €	e)
a)	ANA MARIA RODRIGUES FERREIRA	49,29 €	e)
a)	ANA MARIA RODRIGUES PEREIRA	38,31 €	e)
a)	ANA MARIA ROSAS MENESES DA COSTA	1.237,87 €	d) e e)
a)	ANA MARIA SANTOS COSTA	25,96 €	e)
a)	ANA MARIA SILVA MORGADO	25,62 €	e)
a)	ANA MARIA SILVA RENTE	1.800,00 €	d)
a)	ANA MARIA SIMÕES FERREIRA	39,52 €	e)
a)	ANA MARIA SOBREIRO PEIXOTO	25,62 €	e)
a)	ANA MARIA VILAS BOAS BARRETO	28,33 €	e)
a)	ANA MARTA PINHEIRO COSTA	1.800,00 €	e)
a)	ANA PATRÍCIA DIAS FIGUEIREDO CATARINO SANTIL	31,27 €	e)
a)	ANA PATRÍCIA QUINTA E COSTA CARVALHO DE ARAÚJO	38,77 €	e)
a)	ANA PATRÍCIA SENDIM RODRIGUES DA SILVA	38,77 €	e)
a)	ANA PATRÍCIA VELOSO REGO	38,77 €	e)
a)	Ana Paula Afonso Brito	47,64 €	e)



Transferências Correntes Concedidas para 2012

Ano: 2012
(unidade: €)

Município de Barcelos
(designação da autarquia local)

Disposições Legais	Entidade	Valor	Observações
a)	ANA PAULA ARAUJO BARROS	31,46 €	e)
a)	ANA PAULA BRAZ CARVALHO VILAS BOAS	38,77 €	e)
a)	ANA PAULA CAMPINHO MOREIRA	1.500,00 €	d)
a)	ANA PAULA CARDOSO FERNANDES	1.200,00 €	d)
a)	ANA PAULA CARDOSO MARTINS	31,46 €	e)
a)	ANA PAULA DA COSTA MACIEL	31,46 €	e)
a)	ANA PAULA DA CRUZ PEREIRA	38,77 €	e)
a)	ANA PAULA DA SILVA CAMPOS	23,67 €	e)
a)	ANA PAULA DA SILVA LOPES	25,63 €	e)
a)	ANA PAULA DA SILVA MATOS	28,33 €	e)
a)	ANA PAULA DE MIRANDA GONÇALVES MEIRA	875,00 €	d)
a)	ANA PAULA DURAES DA SILVA	38,31 €	e)
a)	ANA PAULA ESPINHEIRA SERRA OLIVEIRA	20,81 €	e)
a)	ANA PAULA FARIA LOPES	28,33 €	e)
a)	ANA PAULA FERREIRA ARAUJO	28,33 €	e)
a)	ANA PAULA GOMES MAGALHÃES	47,64 €	e)
a)	ANA PAULA GONÇALVES MACIEL SILVA	22,76 €	e)
a)	ANA PAULA GONÇALVES MARTINS	51,49 €	e)
a)	ANA PAULA JESUS FERNANDES	38,77 €	e)
a)	ANA PAULA LARANJINHA COELHO SILVA	47,64 €	e)
a)	ANA PAULA LINHARES BRAGA	30,63 €	e)
a)	ANA PAULA MARQUES BARBOSA	25,62 €	e)
a)	ANA PAULA MIRANDA DA COSTA	25,63 €	e)
a)	ANA PAULA MIRANDA FERREIRA	31,27 €	e)
a)	ANA PAULA MONTES TORRES	51,49 €	e)
a)	ANA PAULA PEREIRA DO PILAR VALE	28,33 €	e)

Transferências Correntes Concedidas para 2012

Ano: 2012
(unidade: €)

Município de Barcelos

(designação da autarquia local)

Disposições Legais	Entidade	Valor	Observações
a)	ANA PAULA PEREIRA VILAS BOAS	51,49 €	e)
a)	ANA PAULA PEREIRA VILAS BOAS	38,77 €	e)
a)	ANA PAULA PINTO DE FARIA CARVALHO	51,49 €	e)
a)	ANA PAULA RODRIGUES	31,27 €	e)
a)	ANA PEREIRA DA SILVA	980,00 €	d)
a)	ANA PEREIRA DUARTE	900,00 €	d)
a)	ANA REGINA CARVALHO RIBEIRO	31,46 €	e)
a)	ANA RITA PEIXOTO BOGAS	25,62 €	e)
a)	ANA ROSA DA SILVA COUTO	500,00 €	d)
a)	ANA ROSA FERREIRA LOUREIRO	31,20 €	e)
a)	ANA ROSA OLIVEIRA DA COSTA	28,32 €	e)
a)	ANA RUTE FERREIRA CUNHA	331,40 €	e)
a)	ANA SOFIA BRAGA PEREIRA	45,04 €	e)
a)	ANA SOFIA COELHO FERREIRA GOMES	482,00 €	e)
a)	ANA SOFIA OLIVEIRA CERQUEIRA	38,77 €	e)
a)	ANA VERA CRUZ COSTA	514,00 €	e)
a)	ANABELA ALVES FERREIRA DIAS	25,62 €	e)
a)	ANABELA ARAÚJO CARVALHO	1.500,00 €	d)
a)	ANABELA CARDEIRAS MONTEIRO	31,20 €	e)
a)	ANABELA COELHO CARVALHO TORRES	28,33 €	e)
a)	ANABELA DA COSTA DE FARIA FERREIRA	28,32 €	e)
a)	ANABELA DA CUNHA GONÇALVES ARAÚJO	25,49 €	e)
a)	ANABELA DA SILVA FERNANDES	70,15 €	e)
a)	ANABELA DA SILVA PONTES	25,96 €	e)
a)	ANABELA DA SILVA SANTOS RAMALHO	28,33 €	e)
a)	ANABELA DA SILVA TORRES MARTINS	200,00 €	e)

Transferências Correntes Concedidas para 2012

Ano: 2012
(unidade: €)

Município de Barcelos (designação da autarquia local)	Entidade	Valor	Observações
	ANABELA DOS SANTOS CARVALHO RODRIGUES	1.800,00 €	d)
a)	ANABELA FERNANDES DA CRUZ	28,33 €	e)
a)	ANABELA FERNANDES DA SILVA GOMES	25,62 €	e)
a)	ANABELA FERREIRA AMORIM	1.200,00 €	d)
a)	ANABELA FERREIRA DA SILVA	25,63 €	e)
a)	ANABELA FERREIRA OLIVEIRA	23,67 €	e)
a)	ANABELA FONSECA FIGUEIRAS	28,33 €	e)
a)	ANABELA FONSECA PINTO	25,96 €	e)
a)	ANABELA GOMES DA SILVA	28,32 €	e)
a)	ANABELA GONÇALVES DE SOUSA	25,62 €	e)
a)	ANABELA GONÇALVES DO VALE	31,27 €	e)
a)	ANABELA GONÇALVES SENRA	38,31 €	e)
a)	ANABELA MARIA GONÇALVES SOUSA BARROSO	25,96 €	e)
a)	ANABELA MOREIRA CARDOSO	23,67 €	e)
a)	ANABELA MOREIRA PEREIRA	25,96 €	e)
a)	ANABELA OLIVEIRA ARAÚJO	25,62 €	e)
a)	ANABELA OLIVEIRA GOMES	68,50 €	e)
a)	ANABELA PEREIRA FERNANDES	37,87 €	e)
a)	ANABELA PIRES DA CUNHA	42,22 €	e)
a)	ANABELA RIBEIRO RODRIGUES SILVA	94,55 €	e)
a)	ANABELA RUIVO DA COSTA	30,63 €	e)
a)	ANABELA SA ARAUJO	31,27 €	e)
a)	ANABELA TORRES MACEDO	25,62 €	e)
a)	ANATOLIY BONDAR	1.800,00 €	d)
a)	ANDRÉ FILIPE CUNHA MATOS	873,00 €	e)
a)	ANDRE RICARDO DA SILVA GONÇALVES	31,46 €	e)

Transferências Correntes Concedidas para 2012

Município de Barcelos

(designação da autarquia local)

Ano: 2012

(unidade: €)

Disposições Legais	Entidade	Valor	Observações
a)	ANDREA CRISTINA PEDRAS VILAS BOAS	25,62 €	e)
a)	ANDREA CLEMÊNCIA SOARES DA SILVA	28,33 €	e)
a)	ANDREA CRISTINA FERREIRA DA SILVA	28,33 €	e)
a)	ANDREA CRISTINA FERREIRA DE OLIVEIRA	31,27 €	e)
a)	ANDREA CRISTINA MAGALHÃES GONÇALVES BARBOSA	1,944,81 €	d) e e)
a)	ANDREA CRISTINA MENESES QUINTELA	30,63 €	e)
a)	ANDREA DA CONCEIÇÃO MARTINS BELCHIOR	23,67 €	e)
a)	ANDREA DE JESUS MORGADO DA SILVA FERNANDES	51,24 €	e)
a)	ANDREA DE JESUS RAMOS FERNANDES	23,67 €	e)
a)	ANDREA FARIA RAMOS LOPES	801,00 €	e)
a)	ANDREA FILIPA OLIVEIRA FERREIRA	773,00 €	e)
a)	ANDREA FILIPA REGO LINHARES	587,00 €	e)
a)	ANDREA FILIPA SILVA FALCÃO	800,00 €	e)
a)	ANDREA FLORA ANDRADE VIEIRA DE CASTRO	31,46 €	e)
a)	ANDREA ISABEL LOUREIRO MARTINS	506,00 €	e)
a)	ANDREA ISABEL PEREIRA DA SILVA	28,33 €	e)
a)	ANDREA LILIANA DOS SANTOS LIBERAL FERREIRA	86,41 €	e)
a)	ANDREA MANUELA PEREIRA VALE	25,63 €	e)
a)	ANDREA MARIA COSTA GOMES	273,00 €	e)
a)	ANDREA MARIA GONÇALVES CAMPELO	30,63 €	e)
a)	ANDREA MARISA ARAÚJO FERNANDES	47,17 €	e)
a)	ANDREA MIRANDA DA SILVA	31,27 €	e)
a)	ANDREA RAQUEL MIRANDA FERREIRA	23,67 €	e)
a)	ANDREA SOFIA MANO LOPES	51,49 €	e)
a)	ANDREA SOFIA SERRA AMARAL	23,67 €	e)
a)	ANDREA VILMA ALVERCA COSTA CRISÓSTOMO	51,49 €	e)



Transferências Correntes Concedidas para 2012

Ano: 2012
(unidade: €)

Município de Barcelos (designação da autarquia local)	Entidade	Valor	Observações
Disposições Legais			
a)	ANDRELINA MIRANDA COSTA	100,00 €	d)
a)	ÂNGELA DANIELA CORREIA DOMINGUES	47,64 €	e)
a)	ANGELA MADALENA FERREIRA FERNANDES SOARES	38,77 €	e)
a)	ÂNGELA MARIA BOGAS GONÇALVES	23,67 €	e)
a)	ÂNGELA MARIA FERREIRA LOPES GOMES	25,62 €	e)
a)	ANGELA MARIA MARTINS COSTA	98,66 €	e)
a)	ÂNGELA MARIA ROSSAS LIMA	42,22 €	e)
a)	ANGELA MARIA SILVA FERREIRA	38,99 €	e)
a)	ÂNGELA MARINA DE FARIA GOMES	23,67 €	e)
a)	ANGELA PATRICIA BARBOSA REI PEREIRA	38,31 €	e)
a)	ÂNGELA PATRICIA MARTINS PINHEIRO	23,67 €	e)
a)	ANGELINA CARDOSO OLIVEIRA	1.800,00 €	d)
a)	ANGELINA MARIA LOPES BARBOSA	23,67 €	e)
a)	ANGELINA MARIA SENRA BARBOSA SALAZAR	500,00 €	d)
a)	ÂNGELO FERNANDO DA SILVA MOTA	28,32 €	e)
a)	ÂNGELO MIGUEL GUIMARÃES GOMES	200,00 €	e)
a)	ANÍBAL AGOSTINHO LOPES LOUREIRO	28,33 €	e)
a)	ANITA BARBOSA LOPES GOMES	39,52 €	e)
a)	ANSELMA MARIA SA DE AZEVEDO	28,33 €	e)
a)	ANTÓNIA DE JESUS GOMES SILVA	600,00 €	d)
a)	ANTÓNIO ALBERTO GOMES DA COSTA	1.200,00 €	d)
a)	ANTÓNIO ALBERTO PEREIRA DIAS	46,74 €	e)
a)	ANTONIO ALBERTO QUEIROZ GUEDES	240,00 €	d)
a)	ANTÓNIO AMÉRICO MONTEIRO PINHEIRO	1.200,00 €	d)
a)	ANTONIO ARMANDO SILVA MARTINS	57,09 €	e)
a)	ANTONIO BARBOSA DIAS	30,63 €	e)

Transferências Correntes Concedidas para 2012

Ano: 2012

(unidade: €)

Município de Barcelos

(designação da autarquia local)

Disposições Legais	Entidade	Valor	Observações
a)	ANTONIO CANDIDO GOMES DE SOUSA CUNHA	51,49 €	e)
a)	ANTÓNIO CARLOS GONÇALVES PIRES	1.000,00 €	
a)	ANTONIO CORREIA MACIEL	39,52 €	e)
a)	ANTONIO COSTA FARIA	59,60 €	e)
a)	ANTÓNIO DA COSTA SÁ	52,00 €	e)
a)	ANTONIO DA CRUZ SOUSA FERNANDES	37,87 €	e)
a)	ANTONIO DE AZEVEDO MONTEIRO	31,27 €	e)
a)	ANTÓNIO DE AZEVEDO MONTEIRO	1.831,27 €	
a)	ANTONIO DE CARVALHO ARANTES	68,94 €	e)
a)	ANTONIO DE JESUS FERREIRA MIRANDA	30,63 €	e)
a)	ANTÓNIO DE OLIVEIRA SIMÕES	31,46 €	e)
a)	ANTONIO DE SA CARVALHO	28,33 €	e)
a)	ANTÓNIO DO NASCIMENTO FERREIRA	1.500,00 €	d)
a)	ANTONIO DOMINGUES DE ABREU DO MONTE	900,00 €	d)
a)	ANTONIO EURICO QUEIROS SOUCASAU	47,16 €	e)
a)	ANTÓNIO FÉLIX MATOS FERREIRA	500,00 €	
a)	ANTÓNIO FERNANDO SILVA DE SÁ	28,32 €	e)
a)	ANTÓNIO FERREIRA DE MIRANDA	31,27 €	e)
a)	ANTONIO FERREIRA CORREIA	30,63 €	e)
a)	ANTONIO FIGUEIREDO FERNANDES	42,22 €	e)
a)	ANTÓNIO FREITAS DOS SANTOS	47,17 €	e)
a)	ANTÓNIO GONÇALVES DA COSTA	23,67 €	e)
a)	ANTONIO GUILHERME OLIVEIRA FERNANDES	23,67 €	e)
a)	ANTONIO JOAQUIM FERREIRA DA SILVA	47,64 €	e)
a)	ANTONIO JOAQUIM OLIVEIRA	1.500,00 €	d)
a)	ANTONIO JORGE ALVES MONTEIRO	374,96 €	d)

Transferências Correntes Concedidas para 2012

Ano: 2012
(unidade: €)

Município de Barcelos (designação da autarquia focal)	Entidade	Valor	Observações
a)	ANTÓNIO JORGE DA CUNHA PEREIRA	38,31 €	e)
a)	ANTÓNIO JORGE DA SILVA RAMOS LOPES	51,49 €	e)
a)	ANTONIO JOSE DA SILVA BARRETO	31,27 €	e)
a)	ANTÓNIO JOSÉ GONÇALVES ARAÚJO	1.200,00 €	d)
a)	ANTONIO JOSE MIRANDA SENRA	30,63 €	e)
a)	ANTONIO JOSE PEREIRA PEIXOTO	38,77 €	e)
a)	ANTÓNIO LOPES PEREIRA	1.050,00 €	d)
a)	ANTONIO LUIS CARVALHO FERNANDES	47,17 €	e)
a)	ANTONIO LUIS COUTADA MIRANDA	51,49 €	e)
a)	ANTÓNIO MANUEL COELHO SALGUEIRO	28,32 €	e)
a)	ANTÓNIO MANUEL DA COSTA ALVES	38,77 €	e)
a)	ANTONIO MANUEL DO VALE COELHO	31,27 €	e)
a)	ANTONIO MANUEL DOS SANTOS SILVA FERREIRA	51,49 €	e)
a)	ANTÓNIO MANUEL TOMÉ NUNES	51,49 €	e)
a)	ANTONIO MARIA DA SILVA	51,49 €	e)
a)	ANTÓNIO MARINHO DA SILVA DIAS	31,27 €	e)
a)	ANTÓNIO MARTINS DA COSTA	51,24 €	e)
a)	ANTONIO MIGUEL ARAÚJO PEREIRA	23,67 €	e)
a)	ANTONIO MIGUEL DA SILVA GOMES	51,48 €	e)
a)	ANTONIO MIRANDA FERREIRA	375,00 €	d)
a)	ANTONIO MIRANDA RIBEIRO	23,67 €	e)
a)	ANTONIO NARCISO LOURENÇO DIAS	23,67 €	e)
a)	ANTONIO PAULO ALMEIDA REGO	25,63 €	e)
a)	ANTONIO PAULO DA FONSECA PEREIRA	25,63 €	e)
a)	ANTONIO PEDRO FERREIRA LEMOS	23,67 €	e)
a)	ANTONIO PEDRO LEMOS CARVALHO	37,87 €	e)

Transferências Correntes Concedidas para 2012

Município de Barcelos

(designação da autarquia local)

Ano: 2012

(unidade: €)

Disposições Legais	Entidade	Valor	Observações
a)	ANTONIO PEREIRA FERREIRA	424,96 €	d)
a)	ANTONIO PORFIRIO LIMA VARELA	30,63 €	e)
a)	ANTONIO RICARDO LOUREIRO DA COSTA	39,52 €	e)
a)	ANTÓNIO RODRIGUES DA COSTA	15,93 €	e)
a)	ANTONIO ROGERIO GONÇALVES MACHADO	38,77 €	e)
a)	ANTÓNIO SILVA PEREIRA	42,22 €	e)
a)	ANTÓNIO SILVEIRA MACIEL	25,62 €	e)
a)	ANTÓNIO SILVESTRE MIRANDA GOMES	25,62 €	e)
a)	ANTÓNIO SOUSA PEREIRA	162,50 €	d)
a)	ANTONIO TORRES RIBEIRO	525,00 €	d)
a)	APAC - ASSOCIAÇÃO DE PAIS E AMIGOS DE CRIANÇAS	1.000,00 €	
a)	APACEJIG-ASSOCIAÇÃO DE PAIS E AMIGOS ESCOLA E J. I. DE GANDARINHA	13.111,78 €	
a)	APAEJIL - ASSOCIAÇÃO PAIS ALUNOS ESCOLAS E JARDIM INFÂNCIA LIJÓ	6.355,89 €	
a)	APAJIV - ASSOCIAÇÃO DE PAIS DOS ALUNOS DO J.I. DA VÁRZEA	12.711,78 €	
a)	APALVI - ASSOCIAÇÃO DE PAIS DO JARDIM DE INFÂNCIA DE ALVITO S. PEDRO	9.144,99 €	
a)	APARICIO DE AZEVEDO FERREIRA	25,62 €	e
a)	APEEB - ASSOCIAÇÃO DE PAIS E ENC. EDUCAÇÃO DE BARQUEIROS	8.474,52 €	
a)	APEEC-ASSOCIAÇÃO DE PAIS DOS ESTABELECIMENTOS DE ENSINO DE CARREIRA	6.355,89 €	
a)	APEEG- ASSOC.PAIS E. EDUC. DA ESCOLA E J.I. FREGUESIA GRIMANCELOS	300,00 €	
a)	APEMO-ASSOCIAÇÃO DE PAIS DA ESCOLA 1º CICLO E J. INFÂNCIA DE MOURE	6.355,89 €	
a)	APTUR - ASSOCIAÇÃO PORTUGUESA DE TURISMO	57.000,00 €	
a)	ARLETE DA LUZ RODRIGUES	1.200,00 €	d)
a)	ARLINDA DA CONCEIÇÃO MARTINS ANDRADE	37,87 €	e)
a)	ARLINDA ISABEL DIAS DE MIRANDA	1.800,00 €	d)
a)	ARLINDO GOMES ARAUJO	25,62 €	e)
a)	ARMANDA FERREIRA DA SILVA COSTA	47,17 €	e)

Transferências Correntes Concedidas para 2012

Ano: 2012

(unidade: €)

Município de Barcelos

(designação da autarquia local)

Disposições Legais	Entidade	Valor	Observações
a)	ARMANDA ISABEL MANO DA SILVA	600,00 €	d)
a)	ARMANDA MARIA OLIVEIRA VIEIRA	42,22 €	e)
a)	ARMANDINA MARIA FIGUEIREDO SOUSA	25,96 €	e)
a)	ARMANDINO GOMES FERNANDES	28,32 €	e)
a)	ARMANDINO JORGE MARTINS ENES	47,64 €	e)
a)	ARMANDO COELHO AGUIAR RODRIGUES	34,17 €	e)
a)	ARMANDO DIAS AZEVEDO	31,46 €	e)
a)	ARMANDO DOS SANTOS NASCIMENTO	750,00 €	d)
a)	ARMANDO FERREIRA FITAS	133,39 €	f)
a)	ARMANDO JORGE VILAS BOAS MARTINS	39,52 €	e)
a)	ARMANDO MANUEL PEREIRA VILAS BOAS	1.200,00 €	d)
a)	ARMANDO MARTINS ENES	28,33 €	e)
a)	ARMANDO RODRIGUES DA SILVA	31,36 €	e)
a)	ARMANDO VILAS BOAS FERREIRA	23,67 €	e)
a)	ARMÉNIO DIAS DE MIRANDA	47,17 €	e)
a)	ARMINDA ABILHEIRA DA SILVA	750,00 €	d)
a)	ARMINDA BARBOSA ANTUNES	450,00 €	d)
a)	ARMINDA DA GRAÇA RODRIGUES DE FARIA	25,96 €	e)
a)	ARMINDA DE JESUS DE ARAÚJO MACHADO	28,33 €	e)
a)	ARMINDA DO CARMO GONÇALVES FITAS	38,77 €	e)
a)	ARMINDA GOMES DE CARVALHO	62,54 €	e)
a)	ARMINDA GOMES MARTINS	31,46 €	e)
a)	ARMINDA GONÇALVES BARROS MENDES	25,96 €	e)
a)	ARMINDA HOLANDA FERREIRA DA SILVA	25,63 €	e)
a)	Arminda Manuela Machado Dias da Silva	200,00 €	
a)	ARMINDA MANUELA MOREIRA DOS SANTOS	28,33 €	e)

Transferências Correntes Concedidas para 2012

Ano: 2012

(unidade: €)

Município de Barcelos

(designação da autarquia local)

Disposições Legais	Entidade	Valor	Observações
a)	ARMINDA MARIA FARIA MACHADO	25,62 €	e)
a)	ARMINDA MARIA MARQUES GOMES CRUZ	900,00 €	d)
a)	ARMINDA MARIA MARTINS LINHARES DE CAMPOS	25,63 €	e)
a)	ARMINDA MARIA NOVO GONÇALVES REGUFE	1.200,00 €	d)
a)	ARMINDA MARIA SOUSA AZEVEDO LEAL	1.800,00 €	d)
a)	ARMINDA SACRAMENTO LOPES	900,00 €	d)
a)	ARMINDO DA COSTA FONSECA	25,96 €	e)
a)	ARMINDO FERNANDES BARBOSA	39,52 €	e)
a)	ARMINDO MANUEL BARREIRO DE FIGUEIREDO	94,34 €	e)
a)	ARNALDO GONÇALVES CORREIA	55,78 €	e)
a)	ARTESMUSIVI - ASSOCIAÇÃO DE ARTES DE VIATODOS	2.500,00 €	
a)	ARTIMIZIA DANIELA LITRA	1.000,00 €	d)
a)	ARTUR CARDOSO PEREIRA LOURENÇO	38,77 €	e)
a)	ARTUR JORGE BARBOSA DA SILVA	23,67 €	e)
a)	ARTUR JORGE BARBOSA FERNANDES	23,67 €	e)
a)	ARTUR JORGE DA SÁ FERNANDES	23,67 €	e)
a)	ASSOC. PAIS ENC. EDUC. DO J.I. E ESCOLA 1º CICLO DE AIRO	8.474,52 €	
a)	ASSOC. PAIS ENC. EDUC. ESCOLA ENSINO DE VILA FRESCAINHA S. PEDRO	12.711,78 €	
a)	ASSOC.PAIS E.E.A.D.A.E. DO 1 C.E.B.E. J.I. AREIAS S. VICENTE	6.355,89 €	
a)	ASSOCIAÇÃO "AMIGOS DO PATO" DE RIO COVO ST.EULÁLIA	300,00 €	
a)	ASSOCIAÇÃO AVAR - SOBRAMSONHOS	17.170,90 €	
a)	ASSOCIAÇÃO AVC - ACIDENTES VASCULARES CEREBRAIS	250,00 €	
a)	ASSOCIAÇÃO BANDEIRA AZUL DA EUROPA	780,00 €	
a)	ASSOCIAÇÃO CANTORAL E ATONAL DE BARCELOS	1.500,00 €	
a)	ASSOCIAÇÃO CLUBE MOTO GALOS DE BARCELOS	400,00 €	
a)	ASSOCIAÇÃO CULTURAL "MOTOCAVAQUINHOS"	400,00 €	

Transferências Correntes Concedidas para 2012

Ano: 2012
(unidade: €)

Município de Barcelos (designação da autarquia local)	Entidade	Valor	Observações
	a) ASSOCIAÇÃO CULTURAL DE ABADE DE NEIVA	3.900,00 €	
	a) ASSOCIAÇÃO CULTURAL DO MONTE DE FRALÃES	8.750,00 €	
	a) ASSOCIAÇÃO CULTURAL E RECREATIVA DE RORIZ	9.300,00 €	
	a) ASSOCIAÇÃO DE APOIO AOS DEFICIENTES VISUAIS DO DISTRITO DE BRAGA	500,00 €	
	a) ASSOCIAÇÃO DE ESTUDANTES DO IPCA	6.500,00 €	
	a) ASSOCIAÇÃO DE FUTEBOL DE BRAGA	86.119,00 €	c)
	a) ASSOCIAÇÃO DE FUTEBOL POPULAR DE BARCELOS	85.250,00 €	c)
	a) ASSOCIAÇÃO DE MELHORAMENTOS DE MACIEIRA	400,00 €	
	a) ASSOCIAÇÃO DE MUNICÍPIOS DE FINS ESPECÍFICOS QUADRILÁTERO URBANO	83.667,76 €	
	a) ASSOCIAÇÃO DE PAIS DA ESCOLA E JARDIM DE AREIAS DE VILAR	12.711,78 €	
	a) ASSOCIAÇÃO DE PAIS DA ESCOLA 1º CICLO E JARDIM DE INFÂNCIA DE CARVALHAL	6.755,89 €	
	a) ASSOCIAÇÃO DE PAIS DA ESCOLA EB1/JI DE VILAR DO MONTE	3.068,01 €	
	a) ASSOCIAÇÃO DE PAIS DA FEGUESIA DE TAMEL SANTA LEOCÁDIA	6.355,89 €	
	a) ASSOCIAÇÃO DE PAIS DAS ESCOLAS DE ALDÃO E CASAL DE NIL	12.711,78 €	
	a) ASSOCIAÇÃO DE PAIS DE OLIVEIRA	6.355,89 €	
	a) ASSOCIAÇÃO DE PAIS DE SILVEIROS	2.231,28 €	
	a) ASSOCIAÇÃO DE PAIS DE VILAR DE FIGOS	759,26 €	
	a) ASSOCIAÇÃO DE PAIS DO INFANTÁRIO DE COUREL	6.355,89 €	
	a) ASSOCIAÇÃO DE PAIS DO JARDIM DE INFANCIA BARCELOS 3	14.830,41 €	
	a) ASSOCIAÇÃO DE PAIS DO JARDIM DE INFÂNCIA DE BARCELINHOS	12.711,78 €	
	a) ASSOCIAÇÃO DE PAIS DO JARDIM DE INFÂNCIA DE FRAGOSO	19.067,67 €	
	a) ASSOCIAÇÃO DE PAIS DO JARDIM DE INFÂNCIA E PRIMEIRO CICLO E GUERAL	8.474,52 €	
	a) ASSOCIAÇÃO DE PAIS DOS ALUNOS DE ALVELOS	13.111,78 €	
	a) ASSOCIAÇÃO DE PAIS E AMIGOS DAS CRIANÇAS DA EB1 DE BASTUÇO S. JOÃO	3.346,92 €	
	a) ASSOCIAÇÃO DE PAIS E AMIGOS DAS CRIANÇAS DA ESCOLA DE TAMEL S. FINS	2.510,19 €	
	a) ASSOCIAÇÃO DE PAIS E AMIGOS DAS CRIANÇAS INADAPTADAS-A.P.A.C.I.	9.600,00 €	

Transferências Correntes Concedidas para 2012

Município de Barcelos

(designação da autarquia local)

Ano: 2012

(unidade: €)

Disposições Legais	Entidade	Valor	Observações
a)	ASSOCIAÇÃO DE PAIS E AMIGOS DAS ESCOLAS PRÉ-BÁSICA DA UCHA	13.911,78 €	
a)	ASSOCIAÇÃO DE PAIS E AMIGOS DOS ALUNOS DE PANQUE	3.068,01 €	
a)	ASSOCIAÇÃO DE PAIS E ENC. EDUC. J.I. DE IGREJA GALEGOS STA MARIA	19.067,67 €	
a)	ASSOCIAÇÃO DE PAIS E ENC. EDUCAÇÃO EB1/J. INFÂNCIA DE ESTRADA-CAMBESES	6.355,89 €	
a)	ASSOCIAÇÃO DE PAIS E ENC. EDUCAÇÃO ESCOLA 1º CICLO E JI DE CHORRENTE	6.355,89 €	
a)	ASSOCIAÇÃO DE PAIS E ENC. EDUCAÇÃO ESCOLA EB1/JI ANTÓNIO FOGAÇA	6.355,89 €	
a)	ASSOCIAÇÃO DE PAIS E ENC. EDUCAÇÃO JARDIM INFÂNCIA SAMO - VILA COVA	12.711,78 €	
a)	ASSOCIAÇÃO DE PAIS E ENCARREGADOS DE EDUCAÇÃO DA EB1/JI DE ABORIM	6.355,89 €	
a)	ASSOCIAÇÃO DE PAIS EB1 E J.I. DE PONTES - TAMEL S. VERÍSSIMO	5.473,99 €	
a)	ASSOCIAÇÃO DE PAIS EB1 E JARDIM DE INFÂNCIA DE FORNELOS	5.854,40 €	
a)	ASSOCIAÇÃO DE PAIS ENC. EDUCAÇÃO ESCOLA 1º CICLO E J. INFÂNCIA DA POUSA	19.067,67 €	
a)	ASSOCIAÇÃO DE PAIS ENC. EDUCAÇÃO ESCOLA DO 1º CICLO DE REMELHE	6.355,89 €	
a)	ASSOCIAÇÃO DE PAIS ENCARREGADOS EDUCAÇÃO ALUNOS NEGREIROS	6.355,89 €	
a)	ASSOCIAÇÃO DE PAIS ENCARREGADOS EDUCAÇÃO ESCOLA CARAPEÇOS	12.711,78 €	
a)	ASSOCIAÇÃO DE PAIS ESCOLA Nº 1 E JARDIM DE INFÂNCIA DE MOREIROS	6.355,89 €	
a)	ASSOCIAÇÃO DE PAIS J. INFÂNCIA E ESCOLA EB1 DA MOTA-GILMONDE	1.673,46 €	
a)	ASSOCIAÇÃO DE PAIS JARDIM DE INFÂNCIA DE RORIZ	12.711,78 €	
a)	ASSOCIAÇÃO DE PATINAGEM DO MINHO	12.000,00 €	
a)	ASSOCIAÇÃO DE TEATRO EXPERIMENTAL DE FEITOS	1.800,00 €	
a)	ASSOCIAÇÃO DESPORTIVA DE BARCELOS	10.000,00 €	
a)	ASSOCIAÇÃO DESPORTIVA DE CARVALHAL	17.175,52 €	
a)	ASSOCIAÇÃO DESPORTIVA E CULTURAL DE MANHENTE	2.000,00 €	
a)	ASSOCIAÇÃO DESPORTIVA E CULTURAL DE TREGOSA	2.900,00 €	
a)	ASSOCIAÇÃO DESPORTIVA, RECREATIVA E CULTURAL DE GILMONDE	400,00 €	
a)	ASSOCIAÇÃO EQUESTRE E RECREATIVA DE LIJÓ	400,00 €	
a)	ASSOCIAÇÃO ETNOGRÁFICA DE SANTA MARIA DE GILMONDE	300,00 €	



Transferências Correntes Concedidas para 2012

Ano: 2012

(unidade: €)

Município de Barcelos

(designação da autarquia local)


Disposições Legais	Entidade	Valor	Observações
a)	ASSOCIAÇÃO FOLCLÓRICA DE S. MIGUEL DA CARREIRA	2.400,00 €	
a)	ASSOCIAÇÃO HUMANITÁRIA DE RIO COVO STª EUGÉNIA	2.000,00 €	
a)	ASSOCIAÇÃO INTERNACIONAL DAS CIDADES EDUCADORAS	715,00 €	
a)	ASSOCIAÇÃO PAIS DA ESCOLA ABADE NEIVA	6.355,89 €	
a)	ASSOCIAÇÃO PAIS ENC. EDUC. ESCOLA 1º CICLO E. BÁSICO J. INFÂNCIA PERELHAL	12.711,78 €	
a)	ASSOCIAÇÃO PAIS ENC. EDUCAÇÃO J.I. E ESCOLA DE MILHAZES	6.355,89 €	
a)	ASSOCIAÇÃO PAIS ENC. EDUCAÇÃO J.INF. E ESCOLA 1º CICLO DE FARIA	1.673,46 €	
a)	ASSOCIAÇÃO PAIS ENCARREGADOS EDUCAÇÃO ESCOLA VILA BOA	12.711,78 €	
a)	ASSOCIAÇÃO PERELHAL SOLIDARIO-IPSS	10.400,00 €	
a)	ASSOCIAÇÃO PORTUGUESA DE PARAMILOIDOSE	3.000,00 €	
a)	ASSOCIAÇÃO RECREATIVA CULTURAL ÁGUIAS ALVELOS	2.677,50 €	
a)	ASSOCIAÇÃO ROCK NA BARRAGEM	7.500,00 €	
a)	ASSOCIAÇÃO SOCIAL CULTURAL E RECREATIVA DE CHORENTE	10.400,00 €	
a)	ASSOCIAÇÃO SOCIAL, CULTURAL E RECREATIVA CREIXOMIL	2.231,28 €	
a)	ASSOCIAÇÃO SOCIAL, CULTURAL E RECREATIVA DE ALHEIRA	8.000,00 €	
a)	ATELIER ES. CAPA CENTRO DE ESTUDOS, LDA	735,00 €	
a)	AUGUSTO CÉSAR MIRANDA FARIA	81,74 €	e)
a)	AUGUSTO DA SILVA MIRANDA	47,17 €	e)
a)	AUGUSTO FONSECA DA SILVA DIAS	31,46 €	e)
a)	AUGUSTO FREITAS PEIXOTO	39,52 €	e)
a)	AUGUSTO GRAMOSA GOMES	51,49 €	e)
a)	AUGUSTO MANUEL AZEVEDO FERNANDES	25,96 €	e)
a)	AUGUSTO MIRANDA VENTURA	55,78 €	e)
a)	AUGUSTO RODRIGUES PEREIRA	800,00 €	d)
a)	AURELIANO DOS SANTOS VILAS BOAS	37,87 €	e)
a)	AURÉLIO MEIRELES DE MAGALHÃES	1.800,00 €	d)

Transferências Correntes Concedidas para 2012

Ano: 2012
(unidade: €)

Município de Barcelos
(designação da autarquia local)

Disposições Legais	Entidade	Valor	Observações
a)	AURORA MARIA GOMES DA COSTA	25,62 €	e)
a)	AURORA MARIA SOUSA FERNANDES	1.531,27 €	d) e e)
a)	AURORA RIBEIRO GONÇALVES	47,64 €	e)
a)	AVELINA FARIA COSTA	28,32 €	e)
a)	AVELINO DA SILVA CARVALHO	25,62 €	e)
a)	AVELINO PEREIRA BARROSO	31,46 €	e)
a)	BANDA DE MÚSICA DE OLIVEIRA	8.250,00 €	e)
a)	BARBARA ANDREIA FERREIRA VAZ VIEIRA MAIA	38,77 €	e)
a)	BARBARA JOANA LOPES CARVALHO	31,27 €	e)
a)	BÁRBARA LEONILDE DE SOUSA ARAÚJO	31,46 €	e)
a)	BARCELOS SÉNIOR-ASSOCIAÇÃO EDUC., CULT., SOCIAL E REC. FORMAÇÃO PERMANENTE	1.666,00 €	e)
a)	BEATRIZ ALEXANDRA FERNANDES DA CUNHA	52,00 €	e)
a)	BEATRIZ CARNEIRO DOS SANTOS	102,98 €	e)
a)	BEATRIZ DA CONCEIÇÃO CARVALHO PEREIRA	28,33 €	e)
a)	BEATRIZ DE ARAUJO VERISSIMO	51,99 €	e)
a)	BEATRIZ DOS SANTOS VILAS BOAS	600,00 €	d)
a)	BEATRIZ MANUELA DA SILVA MAIA LIMA	38,77 €	e)
a)	BEATRIZ MARIA RIBEIRO MIRANDA	23,67 €	e)
a)	BELMIRA MARIA ALMEIDA DOS REIS	25,62 €	e)
a)	BENEDITO VIEIRA PEREIRA	28,33 €	e)
a)	BENJAMIM CÉSAR DA SILVA VIEIRA	55,77 €	e)
a)	BENVINDA ALVES LOUREIRO	1.020,00 €	d)
a)	BENVINDA MARIA DUARTE FARIA	23,67 €	e)
a)	BENVINDA MARIA MARTINS PEREIRA	47,64 €	e)
a)	BENVINDA ROSA DE BRITO COELHO	42,22 €	e)
a)	BERNARDETE ALEXANDRA CARVALHO NUNES DE BRITO	31,27 €	e)


 Página 25 de 175

Transferências Correntes Concedidas para 2012

Município de Barcelos

(designação da autarquia local)

Ano: 2012

(unidade: €)

Disposições Legais	Entidade	Valor	Observações
a)	BERNARDINA RIBEIRO	1.500,00 €	d)
a)	BERNARDINO DA COSTA MANO	31,27 €	e)
a)	BERNARDINO MARTINS FONTES	15,76 €	e)
a)	BERNARDO LOPES DA SILVA	47,64 €	e)
a)	BERNARDO SILVA	1.800,00 €	d)
a)	BERTA DA CONCEIÇÃO LOPES MIRANDA	1.800,00 €	d)
a)	BERTA DA CONCEIÇÃO PEREIRA PAULA	51,49 €	e)
a)	BERTA DA ENCARNAÇÃO MARTINS ARAUJO	47,17 €	e)
a)	BERTA SUSANA ALVES SÃO BENTO COELHO GONÇALVES BARBOSA	39,52 €	e)
a)	BERTELINA MARIA DE OLIVEIRA BARROSO COSTA	31,46 €	e)
a)	BERTELINA MARIA MIRANDA MARQUES	23,67 €	e)
a)	BOMBEIROS VOLUNTÁRIOS DE BARCELOS	51.024,42 €	
a)	BOMBEIROS VOLUNTÁRIOS DE VIATODOS	33.447,40 €	
a)	BOZHENA SALYUK	1.855,78 €	d) e e)
a)	BRUNA CATARINA FREITAS MACIEL	1.200,00 €	e)
a)	BRUNA PATRÍCIA CAMPINHO CARDOSO	28,33 €	e)
a)	BRUNO FILIPE PEREIRA FERNANDES	23,67 €	e)
a)	BRUNO JOSE BATISTA DA COSTA	42,22 €	e)
a)	BRUNO MIGUEL DA COSTA OLIVEIRA	23,67 €	e)
a)	BRUNO MIGUEL DIAS COSTA	1.284,00 €	e)
a)	BRUNO MIGUEL RIBEIRO LOPES	23,67 €	e)
a)	CAMILA DA CONCEIÇÃO COSTA MORAES	23,67 €	e)
a)	CAMILO GOMES DA SILVA ARAUJO	1.200,00 €	d)
a)	CÂNDIDA MARIA LEMOS SOARES	25,62 €	e)
a)	CÂNDIDA MARILIA LIMA ROSA DO REGO	42,22 €	e)
a)	CÂNDIDA MARTINS ALVES	25,63 €	e)

Transferências Correntes Concedidas para 2012

Ano: **2012**

(unidade: €)

Município de Barcelos

(designação da autarquia local)

Disposições Legais	Entidade	Valor	Observações
a)	CÂNDIDO ADELINO MARTINS DA COSTA	39,52 €	e)
a)	CÂNDIDO GONÇALVES GOMES	31,46 €	e)
a)	CARINA DE OLIVEIRA SILVA CARVALHO	47,64 €	e)
a)	CARINA ISABEL RODRIGUES FERNANDES	25,63 €	e)
a)	CARINA NATALIA DE ARAUJO DE OLIVEIRA DA SILVA	31,46 €	e)
a)	CARLA ALEXANDRA ANDRADE DE BRITO RODRIGUES	38,31 €	e)
a)	CARLA ALEXANDRA BEIRÃO NEIVA	31,08 €	e)
a)	CARLA ALEXANDRA CARVALHO VIEIRA DA COSTA BRITO	38,77 €	e)
a)	CARLA ALEXANDRA DA CUNHA COSTA	31,27 €	e)
a)	CARLA ALEXANDRA DE CARVALHO OLIVEIRA NEIVA	25,62 €	e)
a)	CARLA ALEXANDRA FARIA DE MIRANDA	23,67 €	e)
a)	CARLA ALEXANDRA FERREIRA MONTEIRO	25,63 €	e)
a)	CARLA ALEXANDRA GONÇALVES FERREIRA,	25,62 €	e)
a)	CARLA ALEXANDRA LOUREIRO DO MONTE	23,67 €	e)
a)	CARLA ALEXANDRA MARTINS VELOSO	102,98 €	e)
a)	CARLA ALEXANDRA OLIVEIRA DOS SANTOS DE FARIA	57,08 €	e)
a)	CARLA ALEXANDRA RODRIGUES MORAIS	47,17 €	e)
a)	CARLA ALVES FARIA	1.800,00 €	d)
a)	CARLA CELESTE CARDOSO FERREIRA	28,33 €	e)
a)	CARLA CELESTE MARTINS DE SA	38,77 €	e)
a)	CARLA CONCEIÇÃO LOPES DA SILVA	28,33 €	e)
a)	CARLA CRISTINA BARROS PEREIRA	28,32 €	e)
a)	Carla Cristina Caldeira Bastos	38,77 €	e)
a)	CARLA CRISTINA DA COSTA SANTOS	31,27 €	e)
a)	CARLA DA CONCEIÇÃO AMORIM PONTES	1.800,00 €	d)
a)	CARLA DA CONCEIÇÃO COELHO MARQUES	1.537,87 €	d) e e)

Transferências Correntes Concedidas para 2012

Ano: 2012
(unidade: €)

Município de Barcelos (designação da autarquia local)	Entidade	Valor	Observações
a)	CARLA DA CONCEIÇÃO OLIVEIRA LOUREIRO	55,78 €	e)
a)	CARLA DOLORES SIMÕES FERNANDES	23,67 €	e)
a)	CARLA FERNANDA FERROS DOS SANTOS	51,49 €	e)
a)	CARLA FILIPA MARTINS FARIA JUNIOR	25,62 €	e)
a)	CARLA HELENA FERREIRA DA SILVA	47,64 €	e)
a)	CARLA ISABEL CARVALHO CARREIRAS	42,22 €	e)
a)	CARLA ISABEL CUNHA VAZ	47,64 €	e)
a)	CARLA ISABEL DA COSTA MARTINS	1.800,00 €	d)
a)	CARLA ISABEL DOS SANTOS ALVES	25,63 €	e)
a)	CARLA ISABEL ESTEVES REBELO CORDEIRO	42,22 €	e)
a)	CARLA ISABEL FONSECA PEDROSA	25,96 €	e)
a)	CARLA ISABEL SIMÕES DA SILVA MACHADO	28,33 €	e)
a)	CARLA LILIANA CORREIA DE ABREU	39,52 €	e)
a)	CARLA LILIANA MIRANDA DA CONCEIÇÃO CARDOSO	25,63 €	e)
a)	CARLA MANUELA CARDOSO FERREIRA	25,62 €	e)
a)	CARLA MANUELA COSTA DANTAS FERNANDES	28,32 €	e)
a)	CARLA MANUELA DA COSTA FERREIRA	28,32 €	e)
a)	CARLA MANUELA DA COSTA MACEDO	52,00 €	e)
a)	CARLA MANUELA DA COSTA OLIVEIRA	28,33 €	e)
a)	CARLA MANUELA GONÇALVES FERRAZ	23,67 €	e)
a)	CARLA MANUELA LOPES DE SOUSA	31,46 €	e)
a)	CARLA MANUELA LOUREIRO VILAÇA	23,67 €	e)
a)	CARLA MANUELA MIRANDA BATISTA	47,64 €	e)
a)	CARLA MANUELA OLIVEIRA E COSTA	37,87 €	e)
a)	CARLA MANUELA PEREIRA DE FIGUEIREDO E SILVA	31,08 €	e)
a)	CARLA MANUELA SILVA DE BRITO	28,33 €	e)

Transferências Correntes Concedidas para 2012

Ano: 2012
(unidade: €)

Município de Barcelos
(designação da autarquia local)

Disposições Legais	Entidade	Valor	Observações
a)	CARLA MANUELA VIANA OLIVEIRA GRILLO	25,62 €	e)
a)	CARLA MARGARETE OUTEIRO SANTOS	28,33 €	e)
a)	CARLA MARIA BANDEIRA DE SOUSA RODRIGUES	42,22 €	e)
a)	CARLA MARIA CARVALHO DE SOUSA	55,78 €	e)
a)	CARLA MARIA CASTRO MARINHO	31,46 €	e)
a)	CARLA MARIA DA COSTA GOMES	30,63 €	e)
a)	CARLA MARIA DA SILVA LOPES FARIA	28,33 €	e)
a)	CARLA MARIA DE ARAÚJO FIGUEIREDO	31,27 €	e)
a)	CARLA MARIA DE CASTRO PEREIRA	1.250,00 €	d)
a)	CARLA MARIA FALCÃO SARAIVA ALVES	23,67 €	e)
a)	CARLA MARIA FARIA DA CRUZ	51,49 €	e)
a)	CARLA MARIA FARIA MATOS	25,96 €	e)
a)	CARLA MARIA FERNANDES SERRE	38,77 €	e)
a)	CARLA MARIA FERREIRA DA SILVA	28,33 €	e)
a)	CARLA MARIA GOMES DUARTE	300,00 €	d)
a)	CARLA MARIA GONÇALVES DA COSTA VALE	23,67 €	e)
a)	CARLA MARIA LOPES DA SILVA FERREIRA FERNANDES	51,49 €	e)
a)	CARLA MARIA MIRANDA SÁ LOPES	31,27 €	e)
a)	CARLA MARIA MIRANDA ZEVEDO	31,46 €	e)
a)	CARLA MARIA PEREIRA FARIA	55,13 €	e)
a)	CARLA MARIA SA SILVA	51,99 €	e)
a)	CARLA MARIA SOBRAL RIBEIRO	28,33 €	e)
a)	CARLA MARIA VILAS BOAS FIGUEIREDO	28,33 €	e)
a)	CARLA MARIA VILELA DE SOUSA VALE	38,77 €	e)
a)	CARLA MARIANA MENDES REGO	86,41 €	e)
a)	CARLA MARISA GONÇALVES SAMPAIO LEMOS	28,33 €	e)

Transferências Correntes Concedidas para 2012

Ano: 2012
(unidade: €)

Município de Barcelos (designação da autarquia local)	Entidade	Valor	Observações
a)	CARLA MARISA MACEDO DUARTE CARVALHO	28,32 €	e)
a)	CARLA MARLENE BOUÇAS OLIVEIRA	23,67 €	e)
a)	CARLA ONDINA GOMES DO MONTE	1.131,49 €	d) e e)
a)	CARLA PATRÍCIA DA COSTA CARDOSO	30,63 €	e)
a)	CARLA PATRÍCIA DOS SANTOS GONÇALVES	1.800,00 €	d)
a)	CARLA PAULA RODRIGUES COUTADA DA SILVA	42,22 €	e)
a)	CARLA QUEIROS RIBEIRO	25,63 €	e)
a)	CARLA SOFIA ARAUJO GONÇALVES	23,67 €	e)
a)	CARLA SOFIA DA COSTA FIGUEIREDO	25,62 €	e)
a)	CARLA SOFIA DA SILVA LEITE	106,27 €	d) e e)
a)	CARLA SOFIA DUARTE MAGALHÃES	900,00 €	d)
a)	CARLA SOFIA FERNANDES DA SILVA	28,32 €	e)
a)	CARLA SOFIA FONSECA AMORIM	1.551,49 €	d) e e)
a)	CARLA SOFIA MARQUES FERREIRA MIRANDA	51,24 €	e)
a)	CARLA SOFIA MIRANDA DA SILVA	23,67 €	e)
a)	CARLA SOFIA MIRANDA MACIEL	31,46 €	e)
a)	CARLA SOFIA MIRANDA MARTINS	375,00 €	d)
a)	CARLA SOFIA OLIVEIRA MARQUES	28,32 €	e)
a)	CARLA SOFIA PEIXOTO REGO	47,17 €	e)
a)	CARLA SOFIA PEREIRA SILVA	31,20 €	e)
a)	CARLA SOFIA PIMENTA CARVALHO	30,63 €	e)
a)	CARLA SOFIA PORTELA LOUREIRO	23,67 €	e)
a)	CARLA SOFIA VIEIRA DOS SANTOS	46,95 €	e)
a)	CARLA SUSANA ARAUJO GOMES BORGES	47,64 €	e)
a)	CARLA SUSANA ARAUJO ROSA	38,31 €	e)
a)	CARLA SUSANA CAMPOS CORREIA ZRAIDI	225,00 €	d)

Transferências Correntes Concedidas para 2012

Ano: 2012
(unidade: €)

Município de Barcelos
(designação da autarquia local)

Disposições Legais	Entidade	Valor	Observações
a)	CARLA SUSANA CRUZ DA SILVA	42,22 €	e)
a)	CARLA SUSANA DA SILVA BORGES	28,33 €	e)
a)	CARLA SUSANA DE SOUSA BARBOSA	31,20 €	e)
a)	CARLA SUSANA GONÇALVES GUIMARÃES	31,20 €	e)
a)	CARLA SUSANA M. RIBEIRO CARDOSO	25,62 €	e)
a)	CARLA SUSANA PEREIRA FERREIRA	47,64 €	e)
a)	CARLA SUSETE LEAL MORENO RIBEIRO	28,32 €	e)
a)	CARLOS ALBERTO BARBOSA MELO	51,49 €	e)
a)	CARLOS ALBERTO CAMPINHO GOMES	180,00 €	d)
a)	CARLOS ALBERTO DA SILVA BORGES	31,20 €	e)
a)	Carlos Alberto da Silva Ribeiro	28,33 €	e)
a)	CARLOS ALBERTO DE BRITO ARAÚJO	47,64 €	e)
a)	CARLOS ALBERTO DE SA FREITAS	28,32 €	e)
a)	CARLOS ALBERTO DE SA PEREIRA	25,62 €	e)
a)	CARLOS ALBERTO DIAS FERREIRA	38,77 €	e)
a)	CARLOS ALBERTO DOS SANTOS DE FARIA	23,67 €	e)
a)	CARLOS ALBERTO DOS SANTOS DIAS	38,31 €	e)
a)	CARLOS ALBERTO FERNANDES ARAUJO	23,67 €	e)
a)	CARLOS ALBERTO FERNANDES DE ARAÚJO	51,49 €	e)
a)	CARLOS ALBERTO FERNANDES MARTINS	900,00 €	d)
a)	CARLOS ALBERTO FERNANDES RIBEIRO	28,32 €	e)
a)	CARLOS ALBERTO FERREIRA DA SILVA	28,33 €	e)
a)	CARLOS ALBERTO FERREIRA RIBEIRO	30,63 €	e)
a)	CARLOS ALBERTO GOMES CORREIA	31,46 €	e)
a)	CARLOS ALBERTO GOMES DE SÁ	2.275,62 €	e)
a)	CARLOS ALBERTO MARINHO DA COSTA	31,27 €	e)

Handwritten signatures in blue ink, including a large signature that appears to be 'Ferreira' and another that appears to be 'Ribeiro'. A blue arrow points from the signatures towards the right side of the page.

Transferências Correntes Concedidas para 2012

Município de Barcelos

(designação da autarquia local)

Ano: 2012

(unidade: €)

Disposições Legais	Entidade	Valor	Observações
a)	CARLOS ALBERTO MATOS DA COSTA	25,62 €	e)
a)	CARLOS ALBERTO MENDES DE ARAUJO	39,52 €	e)
a)	CARLOS ALBERTO PEIXOTO CARVALHO	1.200,00 €	d)
a)	CARLOS ALBERTO PEREIRA GONÇALVES	28,32 €	e)
a)	CARLOS ALBERTO VILAS BOAS MIRANDA	38,77 €	e)
a)	CARLOS ANTÓNIO BARROSO DA COSTA	94,34 €	e)
a)	CARLOS ARMANDO SILVA RIBEIRO	57,23 €	e)
a)	CARLOS AVELINO TERROSO PEREIRA	25,63 €	e)
a)	CARLOS DA CUNHA RODRIGUES	25,62 €	e)
a)	CARLOS EDUARDO TELES GRILO RODRIGUES DE CARVALHO	51,49 €	e)
a)	CARLOS FERNANDO OLIVEIRA RODRIGUES	38,77 €	e)
a)	CARLOS FERNANDO PORTELA FONSECA	554,00 €	e)
a)	CARLOS FILIPE ARAUJO PEREIRA	23,67 €	e)
a)	CARLOS FILIPE FERNANDES AREZES	38,77 €	e)
a)	CARLOS JOSE MARTINS LOUREIRO LEITE	38,77 €	e)
a)	CARLOS MANUEL ALMEIDA RODRIGUES	28,32 €	e)
a)	CARLOS MANUEL ARAÚJO SILVA	201,00 €	e)
a)	CARLOS MANUEL BRANDÃO LOPES DE AFONSECA	200,00 €	e)
a)	CARLOS MANUEL CARDOSO DA SILVA	38,31 €	e)
a)	CARLOS MANUEL DA CONCEIÇÃO SILVA	42,22 €	e)
a)	CARLOS MANUEL DA COSTA FERREIRA	2.801,49 €	e)
a)	CARLOS MANUEL DA SILVA FERREIRA	28,33 €	e)
a)	CARLOS MANUEL DA SILVA GUERREIRO GONÇALVES RAMOS	747,64 €	d) e e)
a)	CARLOS MANUEL DE ABREU MACIEL VILAS BOAS	31,27 €	e)
a)	CARLOS MANUEL FARIA DE ARAÚJO	25,96 €	e)
a)	CARLOS MANUEL FERREIRA DA SILVA	25,62 €	e)

Transferências Correntes Concedidas para 2012

Ano: 2012
(unidade: €)

Município de Barcelos (designação da autarquia local)	Entidade	Valor	Observações
	a) CARLOS MANUEL FONSECA LOPES	350,00 €	d)
	a) CARLOS MANUEL GONÇALVES BARBOSA	47,64 €	e)
	a) CARLOS MANUEL GONÇALVES COUTINHO	38,77 €	e)
	a) CARLOS MANUEL LOMBA DE ARAÚJO	31,27 €	e)
	a) CARLOS MANUEL MARQUES ALVES	250,00 €	d)
	a) CARLOS MANUEL MIRANDA PEREIRA	47,17 €	e)
	a) CARLOS MANUEL OLIVEIRA DA COSTA	23,67 €	e)
	a) CARLOS MANUEL RODRIGUES DA SILVA	42,22 €	e)
	a) CARLOS MARTINS FONSECA	39,52 €	e)
	a) CARLOS MIGUEL ALVES DA SILVA	25,96 €	e)
	a) CARLOS MIGUEL DA SILVA AVIZ DE BRITO	1.000,00 €	
	a) CARMELIA MARIA FARIA NEVES IGREJA	23,67 €	e)
	a) CÁRMEN DE SÁ AZEVEDO DE MIRANDA	31,46 €	e)
	a) CÁRMEN MARIA FERREIRA BOUCINHA	25,63 €	e)
	a) CARMEN MARIA FERREIRA DE SOUSA	1.800,00 €	d)
	a) CARMEN MARIA FONSECA SALGUEIRO VILAS BOAS	28,32 €	e)
	a) CARMEN SOFIA MAGALHAES FERNANDES PEREIRA	47,17 €	e)
	a) CARMINDA AMELIA OLIVEIRA TORRES	25,96 €	e)
	a) CARMINDA DOS ANJOS OLIVEIRA MACEDO	38,31 €	e)
	a) CARMINDA MARIA PEREIRA DA SILVA	31,27 €	e)
	a) CARMINDA ROSA LOURENÇO CARDOSO	30,63 €	e)
	a) CARMINDA ROSA SOUSA OLIVEIRA	1.800,00 €	d)
	a) CARMINDA SUSANA CAETANO ARAUJO	42,22 €	e)
	a) CAROLINA MARIA ALVES DE BRITO	28,33 €	e)
	a) CAROLINA MANUEL FILIPE OLIVEIRA CARVALHO	51,49 €	e)
	a) CAROLINA MARIA GONZAGA OLIVEIRA	25,96 €	e)

Transferências Correntes Concedidas para 2012

Ano: 2012
(unidade: €)

Município de Barcelos
(designação da autarquia local)

Disposições Legais	Entidade	Valor	Observações
a)	CAROLINA MARIA SILVA DA COSTA	25,62 €	e)
a)	CAROLINA MATOS DA SILVA DANTAS	25,62 €	e)
a)	CAROLINA MOREIRA DA COSTA	1.650,00 €	d)
a)	CAROLINA SOARES DE SÁ MENDES	23,67 €	e)
a)	CAROLINE MARIA MELO NOVAIS LAFAYETTE	23,67 €	e)
a)	CASA DE SAÚDE S. JOÃO DE DEUS (INSTITUTO S. JOÃO DE DEUS)	1.783,44 €	
a)	CASA DO POVO DE ALVITO	2.000,00 €	
a)	CASA DO POVO DE DURRÃES	5.518,00 €	
a)	CASA DO POVO DE MARTIM	3.400,00 €	
a)	CASA DO POVO DE VIATODOS	12.711,78 €	
a)	CASA DO POVO DE VILA SÉCA	3.068,01 €	
a)	CASIMIRO ALVES TEIXEIRA	68,94 €	e)
a)	CATARINA ANGELICA OLIVEIRA MONTENEGRO QUEIROZ	31,46 €	e)
a)	CATARINA DE JESUS FREITAS	375,00 €	d)
a)	CATARINA EDUARDA MARTINS GOMES	38,77 €	e)
a)	CATARINA FIGUEIREDO MORGADO DOS SANTOS	31,46 €	e)
a)	CATARINA ISABEL DOS SANTOS LOPES RODRIGUES	23,67 €	e)
a)	CATARINA ISABEL MARQUES AFONSO	37,87 €	e)
a)	CATARINA JOANA CARDOSO CLETO CRAVINO	51,49 €	e)
a)	CATARINA MANUELA DIAS DE SÁ	51,49 €	e)
a)	CATARINA ORLANDA COUTADA DA CUNHA	30,63 €	e)
a)	CATARINA PINHEIRO FERREIRA	38,77 €	e)
a)	CATIA ANDREA ARAUJO GOMES	25,62 €	e)
a)	CATIA DA SILVA MARUJO	47,17 €	e)
a)	CATIA ELISABETE DE LEMOS CORREIA MARQUES	47,17 €	e)
a)	CÁTIA FILIPA PEREIRA COELHO	42,22 €	e)

Transferências Correntes Concedidas para 2012

Ano: 2012
(unidade: €)

Município de Barcelos (designação da autarquia local)	Entidade	Valor	Observações
a)	CATIA FLORA DOS SANTOS GONÇALVES CRUZ	38,31 €	e)
a)	CÁTIA ISABEL OLIVEIRA	1.701,00 €	e)
a)	CÁTIA MARLENE DE ARAÚJO FERREIRA	23,67 €	e)
a)	CÁTIA MICAELA OLIVEIRA GOMES	23,67 €	e)
a)	CÁTIA SOFIA PEREIRA GOMES	1.800,00 €	e)
a)	CATIA SUSETE GONÇALVES DA MOTA	25,63 €	e)
a)	CATIA VANESSA REGO BARBOSA	39,52 €	e)
a)	CECÍLIA ADRIANA COELHO MARTINS	1.500,00 €	d)
a)	CECÍLIA BARBOSA DE FARIA	31,27 €	e)
a)	CECÍLIA DA SILVA MACEDO GOMES	28,32 €	e)
a)	CECILIA DO CEU DOS SANTOS SOARES DA SILVA	38,77 €	e)
a)	CECILIA INES VILAS BOAS DA COSTA	30,63 €	e)
a)	CECÍLIA MARIA DA CRUZ PEREIRA	25,63 €	e)
a)	CECÍLIA MARIA DIAS GOMES	31,27 €	e)
a)	CECILIA MARIA FARIA CAMPOS	28,33 €	e)
a)	CECILIA MARIA GONÇALVES GOMES PEREIRA	23,67 €	e)
a)	CECILIA MARIA LOPES DA SILVA	25,62 €	e)
a)	CECILIA MARIA MACHADO DA SILVA	23,67 €	e)
a)	CECÍLIA MARLENE MAIA MATOS	1.533,00 €	e)
a)	CECÍLIA MARTINS PEREIRA	133,39 €	f)
a)	CELESTE MARIA RODRIGUES MACIEL	1.800,00 €	d)
a)	CELIA CARVALHO PEDRO	38,77 €	e)
a)	CELIA CRISTINA DA COSTA MIRANDA	23,67 €	e)
a)	CÉLIA CRISTINA DA SILVA FERNANDES	31,46 €	e)
a)	CELIA CRISTINA DE SOUSA COUTINHO	47,64 €	e)
a)	CELIA DA CONCEIÇÃO BARBOSA DE OLIVEIRA	39,52 €	e)

Transferências Correntes Concedidas para 2012

Ano: 2012
(unidade: €)

Município de Barcelos (designação da autarquia local)	Entidade	Valor	Observações
		51,49 €	e)
a)	CELIA MARGARIDA PEREIRA GONÇALVES		
a)	CÉLIA MARIA AMORIM MATOS	1.744,34 €	d) e e)
a)	CÉLIA MARIA ARAÚJO CAMPOS	30,63 €	e)
a)	CELIA MARIA BATISTA DA SILVA	39,52 €	e)
a)	CÉLIA MARIA CARDOSO MENDES	23,67 €	e)
a)	CÉLIA MARIA CARVALHO TOMÉ	28,33 €	e)
a)	CELIA MARIA DA SILVA DIAS	31,20 €	e)
a)	CELIA MARIA DE ARAUJO FIGUEIREDO	23,67 €	e)
a)	CÉLIA MARIA DE OLIVEIRA ARAÚJO	31,46 €	e)
a)	CELIA MARIA DE OLIVEIRA MATOS	23,67 €	e)
a)	CÉLIA MARIA FARIA CAMPOS	25,63 €	e)
a)	CELIA MARIA FERREIRA BOUCINHA	23,67 €	e)
a)	CELIA MARIA FERREIRA LEITÃO	31,46 €	e)
a)	CELIA MARIA GRANJA DE MIRANDA	25,62 €	e)
a)	CELIA MARIA MARTINS CARDOSO	31,27 €	e)
a)	CELIA MARIA OLIVEIRA DE AGUIAR	28,33 €	e)
a)	CELIA MARIA PEREIRA CAMPOS	28,33 €	e)
a)	CELIA MARIA PEREIRA DA CONCEIÇÃO LOUREIRO	25,63 €	e)
a)	CÉLIA MARIA PEREIRA DE SOUSA	23,67 €	e)
a)	CÉLIA MARIA RODRIGUES COELHO	38,77 €	e)
a)	CÉLIA MARISA PEREIRA BRAGA	42,22 €	e)
a)	CÉLIA MARLENE DA SILVA NEVES MACHADO	1.500,00 €	d)
a)	CELINA MARIA BOUCINHA AMARAL CHAVES	23,67 €	e)
a)	CELINA MARIA PEREIRA DE BRITO	47,64 €	e)
a)	CELINA MARIA RAMOS GUIMARAES CASANOVA	86,41 €	e)
a)	CELSA MARIA RODRIGUES TILHEIRO PEREIRA	37,87 €	e)

Transferências Correntes Concedidas para 2012

Ano: 2012

(unidade: €)

Município de Barcelos

(designação da autarquia local)

Disposições Legais	Entidade	Valor	Observações
a)	CENTRO CICLISTA DE BARCELOS	3.500,00 €	
a)	CENTRO COMUNITÁRIO MOINHOS DE VENTO	5.000,00 €	
a)	CENTRO CULTURAL DE BARCELOS CORAL DE BARCELOS	12.000,00 €	
a)	CENTRO DE ASSISTÊNCIA SOCIAL DE BALUGÃES	6.355,89 €	
a)	CENTRO DE BEM ESTAR SOCIAL DE ALHEIRA	12.711,78 €	
a)	CENTRO DESPORTIVO E CULTURAL DE VIATODOS	1.000,00 €	
a)	CENTRO PAROQUIAL E SOCIAL DE ARCOZELO	62.231,28 €	
a)	CENTRO SOCIAL CULTURAL E RECREATIVO ABEL VARZIM	17.974,48 €	
a)	CENTRO SOCIAL DE AGUIAR BARCELOS	11.055,89 €	
a)	CENTRO SOCIAL DE CULTURA E RECREIO DA SILVA	13.111,78 €	
a)	CENTRO SOCIAL DE DURRÃES	6.355,89 €	
a)	CENTRO SOCIAL E PAROQUIAL DE TREGOSA	400,00 €	
a)	CENTRO SOCIAL S. TEOTÓNIO	12.711,78 €	
a)	CÉSAR AMÂNDIO MACEDO MAIA	28,32 €	e)
a)	CESAR AUGUSTO DA SILVA FERREIRA	38,77 €	e)
a)	CESAR AUGUSTO FERNANDES RODRIGUES	31,27 €	e)
a)	CESAR AUGUSTO SA LOPES DA BENTA	23,67 €	e)
a)	CÉSAR SALVADOR RODRIGUES TORRES COELHO	55,77 €	e)
a)	CIAB-CENTRO INFORMAÇÃO, MEDIAÇÃO E ARBITRAGEM DE CONSUMO TRIBUNAL ARBITRAL	9.385,02 €	
a)	CIDÁLIA CRISTINA FIGUEIREDO DA SILVA	31,46 €	e)
a)	CIDALIA DA CONCEIÇÃO ARANTES FERNANDES	23,67 €	e)
a)	CIDÁLIA DA GRAÇA CORREIA DE SOUSA FERNANDES	47,17 €	e)
a)	CIDALIA DANIELA RIBEIRO DA SILVA	51,49 €	e)
a)	CIDÁLIA ISABEL CARVALHO GOMES SÁ	51,99 €	e)
a)	CIDALIA MANUELA DE FONSECA FERNANDES	28,33 €	e)
a)	CIDALIA MANUELA FERNANDES OLIVEIRA	25,96 €	e)

Transferências Correntes Concedidas para 2012

Ano: 2012
(unidade: €)

Município de Barcelos (designação da autarquia local)	Entidade	Valor	Observações
a)	CIDÁLIA MARIA DA SILVA CARVALHO	31,27 €	e)
a)	CIDÁLIA MARIA FARIA CRAVEIRO	23,67 €	e)
a)	CIDALIA MARIA FONSECA DA SILVA SOUSA	23,67 €	e)
a)	CIDÁLIA MARIA GOMES DE SÁ	25,63 €	e)
a)	CIDALIA MARIA MACEDO RIBEIRO	31,27 €	e)
a)	CIDÁLIA MARIA MIRANDA FERREIRA DA SILVA	23,67 €	e)
a)	CIDÁLIA MARIA PIRES PINHEIRO MIRANDA	31,46 €	e)
a)	CIDALIA MARIA RODRIGUES DA COSTA	31,46 €	e)
a)	CIDALIA MARIA VILAS BOAS LOPES	28,33 €	e)
a)	CIDÁLIA MARTA MARTINS FERROS	31,46 €	e)
a)	CIDÁLIA SAMPAIO LIMA	1.800,00 €	d)
a)	CÍLIA MARIA MACEDO MARTINS	31,27 €	e)
a)	CÍNTIA LEMOS MALAQUIAS	1.500,00 €	d)
a)	CIRCULO CATÓLICO DE OPERÁRIOS DE BARCELOS	15.900,00 €	
a)	CLARA ALEXANDRA FARIA DA CUNHA	51,49 €	e)
a)	CLARA ISABEL GOMES DUARTE	38,31 €	e)
a)	CLARA MAGDA RIBEIRO BARBOSA FERNANDES	98,66 €	e)
a)	CLARA MARIA GONÇALVES OLIVEIRA	25,63 €	e)
a)	CLARA MARIA PEREIRA GOMES DE ALMEIDA	47,64 €	e)
a)	CLARISSE SOFIA GOMES DUARTE	28,33 €	e)
a)	CLAUDIA ALEXANDRA FERNANDES TEIXEIRA	47,17 €	e)
a)	CLAUDIA ALEXANDRA LOPES CASTILHO BRITO	23,67 €	e)
a)	CLAUDIA ANDREIA BATISTA MARQUES DOS SANTOS	86,41 €	e)
a)	CLÁUDIA CARINA DA SILVA FERNANDES	42,22 €	e)
a)	CLÁUDIA DA CONCEIÇÃO LOUREIRO GOMES	31,20 €	e)
a)	CLAUDIA DA SILVA BARROS	23,67 €	e)

Transferências Correntes Concedidas para 2012

Município de Barcelos

(designação da autarquia local)

Ano: 2012

(unidade: €)

Disposições Legais	Entidade	Valor	Observações
a)	CLAUDIA DA SILVA GOMES	47,17 €	e)
a)	CLAÚDIA DO CARMO ANDRADE ARANTES	28,33 €	e)
a)	CLAUDIA ISABEL BARREIRA NETO	51,48 €	e)
a)	CLÁUDIA JOANA DE OLIVEIRA CARAVANA SOUSA	47,17 €	e)
a)	CLAUDIA LEANDRO DA SILVA ÂNGELO	250,00 €	d)
a)	CLAUDIA LUISA GONÇALVES FERNANDES	47,64 €	e)
a)	CLAUDIA MANUELA ROSA FERNANDES	30,63 €	e)
a)	CLÁUDIA MARGARIDA PEREIRA RODRIGUES	31,46 €	e)
a)	CLAUDIA MARIA ANJO MIRANDA SENRA	38,77 €	e)
a)	CLAUDIA MARIA ARAUJO PEREIRA	23,67 €	e)
a)	CLÁUDIA MARIA CORREIA LOUREIRO	47,64 €	e)
a)	CLÁUDIA MARIA DOS SANTOS DIAS	1.851,49 €	d) e e)
a)	CLAUDIA MARIA FIGUEIREDO BARREIRO	51,49 €	e)
a)	CLAUDIA MARIA RODRIGUES MACHADO FERREIRA	28,33 €	e)
a)	CLÁUDIA MARIA SOARES DE SOUSA MARQUES	47,64 €	e)
a)	CLÁUDIA MARINA SIMÕES DE OLIVEIRA PEREIRA	23,67 €	e)
a)	CLAUDIA MARISA DA SILVA SALEIRO OLIVEIRA	39,52 €	e)
a)	CLAUDIA MARISA GONÇALVES DE MIRANDA	25,62 €	e)
a)	CLAUDIA MARISA OLIVEIRA GONÇALVES	23,67 €	e)
a)	CLAUDIA MATILDE SALGUEIRO DOS SANTOS CARVALHO	55,77 €	e)
a)	CLÁUDIA PATRÍCIA LINHARES DE MATOS	31,46 €	e)
a)	CLAUDIA PATRÍCIA LOPES DA SILVA	25,62 €	e)
a)	CLAÚDIA PATRÍCIA MORAIS DA SILVA CUNHA	53,95 €	e)
a)	CLAUDIA REGINA MACEDO FERNANDES	38,77 €	e)
a)	CLAUDIA SOFIA ARAUJO MATOS	28,33 €	e)
a)	CLAUDIA SOFIA AZEVEDO GRANJA FERREIRA	23,67 €	e)

Transferências Correntes Concedidas para 2012

Município de Barcelos

(designação da autarquia local)

Ano: 2012

(unidade: €)

Disposições Legais	Entidade	Valor	Observações
a)	CLAUDIA SOFIA DA CUNHA PEREIRA	38,77 €	e)
a)	CLAUDIA SOFIA FERNANDES MACHADO	150,00 €	d)
a)	CLAUDIA SOFIA FERREIRA DA SILVA MARQUES FERREIRA	23,67 €	e)
a)	CLAUDIA SOFIA GOUVEIA DOS SNATOS	30,63 €	e)
a)	CLAUDIA SOFIA REBOLHO DANTAS	25,63 €	e)
a)	CLAUDIA SOFIA RODRIGUES SALGUEIRO	38,31 €	e)
a)	CLAUDIA SUSANA DE ANDRADE CARVALHO	47,17 €	e)
a)	CLAUDIA SUSANA FERREIRA GOUVEIA DE FIGUEIREDO	25,63 €	e)
a)	CLAUDIO MANUEL VIEIRA DA SILVA	25,62 €	e)
a)	CLAUDIO MIGUEL GONÇALVES ESTEVÃO FARIA	47,17 €	e)
a)	CLEMENTINA BATISTA OLIVEIRA	1.200,00 €	d)
a)	CLEMENTINA DA COSTA CARVALHO	23,67 €	e)
a)	CLEMENTINA GOMES PIRES	268,00 €	
a)	CLEMENTINA PADRÃO NOVAIS FERREIRA	23,67 €	e)
a)	CLIMÉRIO DA SILVA PICAS	28,32 €	e)
a)	CLUBE AUTOMÓVEL DE MINHO	38.000,00 €	
a)	CLUBE CÁVADO PATINAGEM ARTISTICA	2.500,00 €	
a)	CLUBE DE CAMPISMO E CARAVANISMO DE BARCELOS	9.000,00 €	
a)	CLUBE DE FUTEBOL "OS CERAMISTAS"	2.826,00 €	
a)	CMB-ASSOCIAÇÃO CONSERVATÓRIO DE MÚSICA DE BARCELOS	42.500,00 €	
a)	COMUNIDADE INTERMUNICIPAL DO CÁVADO	58.344,00 €	
a)	CONCEIÇÃO ALEXANDRA FERNANDES SANTOS	42,22 €	e)
a)	CONCEIÇÃO DA COSTA MATOS	1.800,00 €	d)
a)	CONCEIÇÃO DE OLIVEIRA MIRANDA	28,33 €	e)
a)	CONCEIÇÃO DO SAMEIRO GONÇALVES PEREIRA CARDOSO	51,49 €	e)
a)	CONCEIÇÃO FERREIRA DA SILVA GUIMARÃES	31,46 €	e)

Transferências Correntes Concedidas para 2012

Ano: 2012
(unidade: €)

Município de Barcelos

(designação da autarquia local)

Disposições Legais	Entidade	Valor	Observações
a)	CONCEIÇÃO LINHARES MENEZES	35,27 €	e)
a)	CONCEIÇÃO SILVA MIRANDA ARAÚJO	1.250,00 €	d)
a)	CONSTANTINO MARTINS ARANTES	42,22 €	e)
a)	CORAL MAGISTROI DE S.TIAGO DE CARAPEÇOS	10.000,00 €	
a)	CORPO VOLUNTÁRIO DE SALVAÇÃO PÚBLICA BARCELINENSE	19.716,12 €	
a)	CRISTIANA ALEXANDRA CARVALHO FERNANDES	48,59 €	e)
a)	CRISTIANA DA COSTA BARBOSA	25,63 €	e)
a)	CRISTIANA FILIPA ROCHA MAGALHAES ALVES	47,17 €	e)
a)	CRISTIANA MARIA DA SILVA CAPELA	38,77 €	e)
a)	CRISTIANA MARINA FERREIRA NEIVA BARROSO	23,67 €	e)
a)	CRISTIANA MARISA GOMES DA COSTA	25,63 €	e)
a)	CRISTIANA RAQUEL MALHEIRO PEREIRA	100,00 €	d)
a)	CRISTIANA RAQUEL SAMPAIO MONTEIRO	90,26 €	e)
a)	CRISTIANO JOSÉ DA SILVA JARDIM	38,77 €	e)
a)	CRISTINA ALEXANDRA PEREIRA DA SILVA	38,31 €	e)
a)	CRISTINA CARINA LOPES RODRIGUES	25,63 €	e)
a)	CRISTINA CARVALHO PEREIRA RODRIGUES	56,66 €	e)
a)	CRISTINA CLÁUDIA MACEDO ALVES DA SILVA	47,17 €	e)
a)	CRISTINA DA PIEDADE INFANTE SANTOS	23,67 €	e)
a)	CRISTINA DO CARMO CORDEIRO MACHADO	47,64 €	e)
a)	CRISTINA FERREIRA VILAS BOAS DA SILVA	28,32 €	e)
a)	CRISTINA FILOMENA LOPES DOS SANTOS	28,32 €	e)
a)	CRISTINA ISABEL OLIVEIRA ALVES	25,62 €	e)
a)	CRISTINA MARIA ALMEIDA DE SOUSA	38,77 €	e)
a)	CRISTINA MARIA BOUÇAS FERNANDES	23,67 €	e)
a)	CRISTINA MARIA CARDOSO RIBEIRO	47,17 €	e)

Transferências Correntes Concedidas para 2012

Ano: **2012**

(unidade: €)

Município de Barcelos

(designação da autarquia local)

Disposições Legais	Entidade	Valor	Observações
a)	CRISTINA MARIA DA COSTA CARDOSO	42,22 €	e)
a)	CRISTINA MARIA DA COSTA FIGUEIRAS	23,67 €	e)
a)	CRISTINA MARIA DA SILVA CORREIA	38,77 €	e)
a)	CRISTINA MARIA DE SOUSA FERNANDES	25,63 €	e)
a)	CRISTINA MARIA DIAS PINHEIRO SILVA	1.250,00 €	d)
a)	CRISTINA MARIA FERNANDES MARTINS	31,27 €	e)
a)	CRISTINA MARIA FERREIRA ALVES	42,22 €	e)
a)	CRISTINA MARIA GOMES MARTINS	30,63 €	e)
a)	CRISTINA MARIA MACEDO AMORIM	28,32 €	e)
a)	CRISTINA MARIA MAGALHÃES MIRANDA	42,22 €	e)
a)	CRISTINA MARIA PINHEIRO MIRANDA	39,52 €	e)
a)	CRISTINA MARIA RIBEIRO LIMA	23,67 €	e)
a)	CRISTINA MARIA RIOS DOS SANTOS	31,20 €	e)
a)	CRISTINA MARIA VARELA QUINTAS	39,52 €	e)
a)	CRISTINA MARIA VIEIRA ESTEVES MACIEL	37,87 €	e)
a)	CRISTINA MARIA VIEIRA SOARES	675,00 €	d)
a)	CRISTINA RAQUEL BARROSO NOGUEIRA LOPES	51,49 €	e)
a)	CRISTINA SOFIA GONÇALVES AZEVEDO COUTINHO	47,17 €	e)
a)	CRUZ VERMELHA PORTUGUESA - NUCLEO DE ALDREU	6.355,89 €	
a)	CRUZ VERMELHA PORTUGUESA NÚCLEO MACIEIRA DE RATES	400,00 €	
a)	CUSTODIA OFÉLIA MARTINS FERREIRA DOS SANTOS	1.800,00 €	d)
a)	CUSTODIO MANUEL GOMES DA FONSECA MENEZES	23,67 €	e)
a)	DAMIÃO DO CARMO SILVA RODRIGUES	1.800,00 €	d)
a)	DANIEL DA COSTA LOPES	47,17 €	e)
a)	DANIEL PEREIRA DA SILVA	31,27 €	e)
a)	DANIEL SOUTO RODRIGUES	88,54 €	e)

Transferências Correntes Concedidas para 2012

Município de Barcelos

(designação da autarquia local)

Ano: **2012**

(unidade: €)

Disposições Legais	Entidade	Valor	Observações
a)	DANIEL VALENTIM VIEIRA MACEDO	39,52 €	e)
a)	DANIELA ALEXANDRA CUNHA MARTINS	38,77 €	e)
a)	DANIELA ANDREIA COSTA MIRANDA	1.700,00 €	e)
a)	DANIELA CRISTINA RIBEIRO DE SOUSA	38,77 €	e)
a)	DANIELA FILIPA AZEVEDO AGRA	900,00 €	d)
a)	DANIELA FILIPA BARBOSA MARQUES	23,67 €	e)
a)	DANIELA FILIPA DA SILVA LOURENÇO	38,77 €	e)
a)	DANIELA GOMES VASCONCELOS DOS SANTOS	47,64 €	e)
a)	DANIELA MARIA LIMA LOPES	28,32 €	e)
a)	DANIELA MARIA RODRIGUES MARTINS	25,62 €	e)
a)	DANIELA PATRICIA QUINTAS GOMES	28,32 €	e)
a)	DANIELA ROSSANA DIAS MARQUES	38,77 €	e)
a)	DANIELA SOFIA CARVALHO GONÇALVES MARTINS	47,17 €	e)
a)	DANIELA SOFIA SILVA PEREIRA	740,00 €	e)
a)	DAVID BENEDITO RIBEIRO DA SILVA	141,98 €	e)
a)	DAVID FERNANDES PEREIRA	1.500,00 €	d)
a)	DAVID MIRANDA VENTURA	31,22 €	e)
a)	DAVID RAFAEL PINTO DE AZEVEDO OLIVEIRA	1.048,08 €	d) e e)
a)	DAVIDE DO VALE CORDEIRO	42,22 €	e)
a)	DELFIN DA COSTA SILVA	31,46 €	e)
a)	DELFIN DOS ANJOS SARDINHA	900,00 €	d)
a)	DELFINA DA SILVA SIMÕES	23,67 €	e)
a)	DELFINA NATALIA AMORIM FERNANDES DUARTE	31,46 €	e)
a)	DELFINA PENA VILAS BOAS	47,64 €	e)
a)	DELMIRA DE FATIMA COSTA LOUREIRO	25,62 €	e)
a)	DEOLINDA CARDOSO MARQUES	25,96 €	e)

Transferências Correntes Concedidas para 2012

Ano: 2012
(unidade: €)

Município de Barcelos
(designação da autarquia local)

Disposições Legais	Entidade	Valor	Observações
a)	DEOLINDA CECILIA DA SILVA SALGUEIRO	38,77 €	e)
a)	DEOLINDA DA COSTA PEREIRA	1.500,00 €	d)
a)	DEOLINDA DA SILVA MARTINS DA COSTA	25,63 €	e)
a)	DEOLINDA DE JESUS DA SILVA BERTOLUCI FREITAS	25,62 €	e)
a)	DEOLINDA LOUREIRO GOMES	31,46 €	e)
a)	DEOLINDA MARIA BATISTA DE SA JUNIOR	56,64 €	e)
a)	DEOLINDA MARIA DA COSTA ARAÚJO SILVA	28,33 €	e)
a)	DEOLINDA MARIA DOS SANTOS RODRIGUES	31,46 €	e)
a)	DEOLINDA MARIA MOREIRA MANHENTE	25,96 €	e)
a)	DEOLINDA MIRANDA DA SILVA MOREIRA	1.200,00 €	d)
a)	DIAMANTINA SANTOS MACEDO BARROS	25,63 €	e)
a)	DIANA ANGÉLICA OLIVEIRA LOPES	23,67 €	e)
a)	Diana Filipa Soares Andrade e Silva	23,67 €	e)
a)	DIANA SOFIA REGO LINHARES	572,00 €	e)
a)	DIANE REIS	42,22 €	e)
a)	DILIA MARIA FERNANDES CARVALHO	23,67 €	e)
a)	DILIA MARIA LOPES FARIA	25,62 €	e)
a)	DINA TERESA AZEVEDO DE SOUSA	28,33 €	e)
a)	DINIS VILAS BOAS PEDRAS DA SILVA	23,67 €	e)
a)	DIOGO EMANUEL DE PUGA MACIEL-GRUPO "OS CASTIÇOS DA SILVA"	300,00 €	e)
a)	DOLORES MANUELA ALVES RODRIGUES FONSECA	25,62 €	e)
a)	DOMINDOS PAULO SOUSA ABREU	28,33 €	e)
a)	DOMINGOS ALBERTO PINTO GOMES	1.800,00 €	d)
a)	DOMINGOS ALVARENGA DO VALE	28,32 €	e)
a)	DOMINGOS ANTONIO DA SILVA FERNANDES	31,27 €	e)
a)	DOMINGOS ANTONIO FERREIRA SALGADO	55,77 €	e)

Transferências Correntes Concedidas para 2012

Município de Barcelos

(designação da autarquia local)

Ano: 2012

(unidade: €)

Disposições Legais	Entidade	Valor	Observações
a)	DOMINGOS CARDOSO DA COSTA	51,49 €	e)
a)	DOMINGOS CARDOSO LIMA	47,64 €	e)
a)	DOMINGOS DA SILVA FERNANDES	25,63 €	e)
a)	DOMINGOS DE JESUS MEIRA SERRANO	1.800,00 €	d)
a)	DOMINGOS DOS SANTOS MACIEL GONÇALVES	28,33 €	e)
a)	DOMINGOS FARIA DA COSTA	31,46 €	e)
a)	DOMINGOS FERNANDO DA COSTA OLIVEIRA	102,98 €	e)
a)	DOMINGOS FERNANDO MONTEIRO DO VALE	51,49 €	e)
a)	DOMINGOS FERREIRA PICAS	28,32 €	e)
a)	DOMINGOS FILIPE MARTINS FERREIRA	28,33 €	e)
a)	DOMINGOS GOMES DE MIRANDA	1.350,00 €	d)
a)	DOMINGOS JORGE FARIA ALVES	39,52 €	e)
a)	DOMINGOS MIRANDA REGO	39,52 €	e)
a)	DOMINGOS NUNO PEREIRA DA SILVA AMORIM	25,96 €	e)
a)	DOMINGOS REAL TOME	39,52 €	e)
a)	DOMINGOS RODRIGUES ALMEIDA	42,22 €	e)
a)	DOMINGOS RUI LOURENÇO ANJO	28,32 €	e)
a)	DORA ALEXANDRA PINTO CRUZ	25,62 €	e)
a)	DORA SUSANA DA COSTA PEREIRA	25,62 €	e)
a)	DULCE CARLA FREITAS FERREIRA	47,64 €	e)
a)	DULCE DA ASSUNÇÃO BARBOSA VIANA LOUREIRO	47,17 €	e)
a)	DULCE LILIANA FERREIRA GUIMARÃES	25,62 €	e)
a)	DULCE MARIA DA COSTA BARROS	25,62 €	e)
a)	DULCE PATRICIA FERNANDES MANO COSTA	51,49 €	e)
a)	DULCE PAULA DA COSTA MIRANDA MARTINS DOS SANTOS	2.078,77 €	d) e e)
a)	EDGAR XAVIER RIBEIRO COELHO	28,32 €	e)



Transferências Correntes Concedidas para 2012

Ano: 2012
(unidade: €)

Município de Barcelos
(designação da autarquia local)

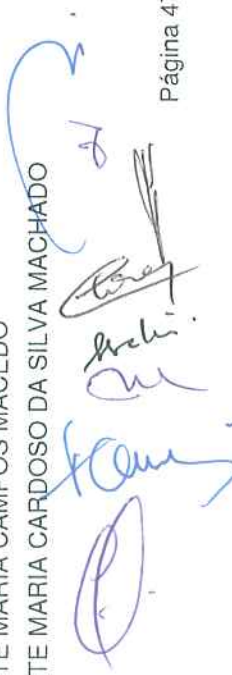
Disposições Legais	Entidade	Valor	Observações
a)	EDITE DA CONCEIÇÃO FERREIRA LOPES	1.800,00 €	d)
a)	EDITE DE CASTRO BARROS	23,67 €	e)
a)	EDITE MARIA CASTRO LOUREIRO	55,78 €	e)
a)	EDIVALDO JOSÉ DA TRINDADE	1.325,00 €	d)
a)	EDUARDA CORREIA DE CARVALHO DA CRUZ	25,96 €	e)
a)	EDUARDA MARIA MARTINS GOMES	42,22 €	e)
a)	EDUARDA NATALIA MATOS DO VALE SANTOS	31,27 €	e)
a)	EDUARDO ALEXANDRE BARBOSA NEIVA	600,00 €	d)
a)	EDUARDO ANTÓNIO FIGUEIRO DA SILVA	30,63 €	e)
a)	Eduardo do Nascimento da Costa Falcão	424,96 €	d)
a)	EDUARDO FERNANDES ALVES	25,96 €	e)
a)	EDUARDO FERREIRA	300,00 €	d)
a)	EDUARDO HENRIQUE PEIXOTO NOVAIS	200,00 €	d)
a)	EDUARDO JORGE DA SILVA OLIVEIRA	51,49 €	e)
a)	EDUARDO JORGE GONÇALVES FARIA	42,22 €	e)
a)	EDUARDO JORGE PONTES MIRANDA	38,31 €	e)
a)	EDUARDO MIGUEL LOURENÇO FERNANDES	47,64 €	e)
a)	EDUARDO SERGIO BARBOSA DA COSTA	23,67 €	e)
a)	EGIDIO DA SLVA CAMPOS	59,79 €	e)
a)	ELAINE DE CAMPOS ALVES	28,33 €	e)
a)	ELENA MARIA MARTINS CRUZ	39,52 €	e)
a)	ELENA POPESCU	31,27 €	e)
a)	ELIA ISABEL ANJO VEIGA	25,62 €	e)
a)	ELIANA ISABEL PEIXOTO DE OLIVEIRA	23,67 €	e)
a)	ELISA ALVES BATISTA GOMES	32,74 €	e)
a)	ELISA DA CONCEIÇÃO GOMES DA COSTA MAIO	31,46 €	e)

Transferências Correntes Concedidas para 2012

Ano: 2012
(unidade: €)

Município de Barcelos
(designação da autarquia local)

Disposições Legais	Entidade	Valor	Observações
a)	ELISA GRACIELA FONSECA ARAÚJO	31,27 €	e)
a)	ELISA JOANA PARDELINHA MARQUES	38,77 €	e)
a)	ELISA MARIA DA SILVA COSTA MAIO	23,67 €	e)
a)	ELISA MARIA DE OLIVEIRA PEREIRA	25,62 €	e)
a)	ELISABETE ALEXANDRA VILAS BOAS CARDOSO	38,77 €	e)
a)	ELISABETE ALVES GONÇALVES	28,33 €	e)
a)	ELISABETE BEATRIZ DA SILVA GONÇALVES	38,77 €	e)
a)	ELISABETE CAROLINA BRAS VIEIRA	28,33 €	e)
a)	ELISABETE CATARINO VILAS BOAS	25,63 €	e)
a)	ELISABETE CRISTINA MATOS DA SILVA	51,49 €	e)
a)	ELISABETE DA CONCEIÇÃO GOMES CRUZ	25,63 €	e)
a)	ELISABETE DA CONCEIÇÃO GOMES FERNANDES DA COSTA	25,62 €	e)
a)	ELISABETE DA CONCEIÇÃO MACEDO RIBEIRO	25,96 €	e)
a)	ELISABETE DA CONCEIÇÃO MATOS BARBOSA PEREIRA	28,32 €	e)
a)	ELISABETE DA CUNHA PACHECO	51,49 €	e)
a)	ELISABETE DA SILVA NEVES FIGUEIRAS	1.828,33 €	d) e e)
a)	ELISABETE DE FÁTIMA VIEIRA MAGALHÃES	639,52 €	d) e e)
a)	ELISABETE DUARTE OLIVEIRA FARIA	42,22 €	e)
a)	ELISABETE FARIA GUIMARÃES	23,67 €	e)
a)	ELISABETE FERNANDES CARVALHO	625,63 €	d) e e)
a)	ELISABETE FERREIRA ASCENSO VILAS BOAS	800,00 €	d)
a)	ELISABETE LUCINDA FERREIRA FRANQUEIRA	31,46 €	e)
a)	ELISABETE MARIA ALVES MIRANDA	25,96 €	e)
a)	ELISABETE MARIA AMORIM CARDOSO MACIEL	31,27 €	e)
a)	ELISABETE MARIA CAMPOS MACEDO	31,46 €	e)
a)	ELISABETE MARIA CARDOSO DA SILVA MACHADO	70,96 €	e)



Transferências Correntes Concedidas para 2012

Ano: 2012
(unidade: €)

Município de Barcelos (designação da autarquia local)	Entidade	Valor	Observações
a)	ELISABETE MARIA CARVALHO FERREIRA	42,22 €	e)
a)	ELISABETE MARIA DA SILVA PEREIRA	23,67 €	e)
a)	ELISABETE MARIA DIAS DE MIRANDA	42,22 €	e)
a)	ELISABETE MARIA FERREIRA VILAS BOAS	28,33 €	e)
a)	ELISABETE MARIA FONSECA FERREIRA	51,49 €	e)
a)	ELISABETE MARIA JARDIM FERNANDES	25,63 €	e)
a)	ELISABETE MARIA LOPES DA SILVA COSTA	47,34 €	e)
a)	ELISABETE MARIA LOPES DOS SANTOS PIMENTA	1.800,00 €	d)
a)	ELISABETE MARIA LOUREIRO VILAS BOAS	23,67 €	e)
a)	ELISABETE MARIA MARTINS DA SILVA FONSECA	23,67 €	e)
a)	ELISABETE MARIA MARTINS OLIVEIRA	47,17 €	e)
a)	ELISABETE MARIA MARTINS PEREIRA	30,63 €	e)
a)	ELISABETE MARIA MIRANDA FARIA	25,96 €	e)
a)	ELISABETE MARIA OLIVEIRA DA PENNA	31,27 €	e)
a)	ELISABETE MARIA SOARES DE SÁ VIANA	42,22 €	e)
a)	ELISABETE MARLENE DA COSTA CARVALHO	23,67 €	e)
a)	ELISABETE ONDINA RODRIGUES FERRAZ	31,27 €	e)
a)	ELISABETE PEDRAS SILVA GONÇALVES	1.800,00 €	d)
a)	ELISABETE PINTO CONDE FERREIRA	42,22 €	e)
a)	ELISABETE PINTO GONÇALVES	23,67 €	e)
a)	ELISABETE SOUSA FERNANDES	37,87 €	e)
a)	ELISABETE SUSANA PEIXOTO PEREIRA	47,64 €	e)
a)	ELISABETE VIEIRA DE OLIVEIRA	28,33 €	e)
a)	ELIZANGELA MARTINS LIMA BARBOSA	1.851,49 €	d) e e)
a)	ELSA CLARA LOPES DE SOUSA	51,49 €	e)
a)	ELSA CRISTINA DA SILVA PEREIRA	28,33 €	e)

Transferências Correntes Concedidas para 2012

Ano: 2012
(unidade: €)

Município de Barcelos
(designação da autarquia local)

Disposições Legais	Entidade	Valor	Observações
a)	ELSA MANUELA LIMA FERNANDES NEIVA	31,46 €	e)
a)	ELSA MARIA DA COSTA E SÁ	30,63 €	e)
a)	ELSA MARIA FREITAS DANTAS	23,67 €	e)
a)	ELSA MARIA GOMES FERREIRA DIAS	98,66 €	e)
a)	ELSA MARIA RODRIGUES FERREIRA	25,62 €	e)
a)	ELSA MARIA SILVA BATISTA PIRES	28,32 €	e)
a)	ELSA MARIA SOUSA MACEDO	23,67 €	e)
a)	ELSA MARIANA FERREIRA VILAS BOAS	28,32 €	e)
a)	ELSA MARISA GONÇALVES VARELA	720,00 €	d)
a)	ELSA MARLENE CAMPELO DA SILVA CUNHA	25,62 €	e)
a)	ELSA PATRÍCIA MOREIRA MATOS	28,33 €	e)
a)	ELSA PATRÍCIA OLIVEIRA MENESES	25,62 €	e)
a)	ELSA SOFIA MARTINS DA COSTA	38,77 €	e)
a)	ELVIRA DE JESUS FERREIRA CASTRO	56,89 €	e)
a)	ELVIRA MANUELA OLIVEIRA SILVA	1.800,00 €	d)
a)	ELVIRA MARGARIDA MIRANDA ALVELOS	38,77 €	e)
a)	ELVIRA ROSA DIAS SÁ	1.800,00 €	d)
a)	EMA MARIA LOUREIRO MOREIRA NOVAIS	23,67 €	e)
a)	EMA MARIA PEREIRA BARBOSA ROSAS	30,63 €	e)
a)	EMÍLIA DA CONCEIÇÃO MELO FIGUEIREDO	31,27 €	e)
a)	EMÍLIA MARIA DA SILVA MATOS	25,62 €	e)
a)	EMÍLIA MARIA DA SILVA SANTOS	1.551,49 €	d) e e)
a)	EMÍLIA MARIA DA SILVA SANTOS	31,27 €	e)
a)	EMÍLIA MARIA PINTO DE JESUS	1.800,00 €	d)
a)	EMÍLIA MATILDE PEREIRA GUIMARAES	25,62 €	e)
a)	EMÍLIA SOARES DE CAMPOS	1.500,00 €	d)

Transferências Correntes Concedidas para 2012

Ano: 2012
(unidade: €)

Município de Barcelos (designação da autarquia local)	Entidade	Valor	Observações
a)	ENGRÁCIA MARIA FERREIRA DA SILVA	31,27 €	e)
a)	ENGRACIA PEREIRA GONÇALVES	42,22 €	e)
a)	ERCÍLIA ARNALDA GOMES COELHO ANJO	28,32 €	e)
a)	ERICA LILIANA MARTINS LINHARES DIAS	23,67 €	e)
a)	ERMELINDA ALBINA ALVES POÇAS	47,17 €	e)
a)	ERMELINDA EUGÉNIA DE MATOS PEREIRA	23,67 €	e)
a)	ERMELINDA FERNANDES COELHO	28,32 €	e)
a)	ERMELINDA MARTINS BARBOSA	1.228,32 €	d) e e)
a)	ERMELINDA MIRANDA DE CAMPOS	25,96 €	e)
a)	ERMELINDA PAULA GOMES DA COSTA	47,17 €	e)
a)	ERMELINDA RODRIGUES DA COSTA PINHEIRO	31,46 €	e)
a)	ERMELINDA ROSA FERNANDES DE OLIVEIRA	31,20 €	e)
a)	ERNESTO FILIPE LEMOS SOUSA	31,46 €	e)
a)	ESCOLA SECUNDÁRIA ALCAIDES DE FARIA	8.630,00 €	
a)	ESCOLA SECUNDÁRIA DE BARCELINHOS	1.300,00 €	
a)	ESCOLA SECUNDÁRIA DE BARCELOS	7.500,00 €	
a)	ESFERANEGRA - ASSOCIAÇÃO	9.000,00 €	
a)	ESMERALDA DA PIEDADE DOS SANTOS FERREIRA	1.200,00 €	d)
a)	ESMERALDA FERNANDES DE SOUSA	37,87 €	e)
a)	ESTEFÂNIA DO CÉU VIEIRA NEIVA	23,67 €	e)
a)	ESTER MARIA DA SILVA COSTA	51,49 €	e)
a)	ETELVINA DE FÁTIMA SOUSA DA COSTA	51,49 €	e)
a)	EUGENIA MARIA BOGAS LOUREIRO	39,52 €	e)
a)	EUGÉNIA MARIA CORREIA LOUREIRO	31,27 €	e)
a)	EUGÉNIA MARIA DE SOUSA GUIMARÃES	625,62 €	d) e e)
a)	EUGENIO DE MATOS DO REGO	80,09 €	e)

Transferências Correntes Concedidas para 2012

Município de Barcelos

(designação da autarquia local)

Ano: 2012

(unidade: €)

Disposições Legais	Entidade	Valor	Observações
a)	EUGÉNIO FERREIRA COSTA	1.350,00 €	d)
a)	EULÁLIA MANUELA CAMPOS DA SILVA	28,33 €	e)
a)	EULÁLIA MARIA AMORIM DE FREITAS	28,33 €	e)
a)	EULALIA MARIA FERREIRA CARVALHO	25,62 €	e)
a)	EULALIA PATRICIA BARBOSA MIRANDA	30,63 €	e)
a)	EULÁLIA SOFIA VILAÇA LOUREIRO	25,62 €	e)
a)	EVA ALBINA GONÇALVES DE OLIVEIRA	28,32 €	e)
a)	EVA CATARINA OLIVEIRA PEREIRA CARVALHO	600,00 €	d)
a)	EVA CELESTE MONTEIRO PIMENTA	47,17 €	e)
a)	EVA LUCIANA MAGALHÃES FERREIRA	51,49 €	e)
a)	EVA MANUELA CORREIA DO VALE	25,63 €	e)
a)	EVA MARIA GAMA PEIXOTO PINTO GIROUTO	31,46 €	e)
a)	EVA MARQUES DA COSTA FERREIRA	31,46 €	e)
a)	FÁBIO MANUEL SOUSA SILVA	348,00 €	e)
a)	FÁBRICA DA IGREJA PAROQUIAL DE SANTA MARIA DE FARIA	2.000,00 €	
a)	FÁBRICA DA IGREJA PAROQUIAL DE SANTA MARIA DE GILMONDE	19.500,00 €	
a)	FÁBRICA DA IGREJA PAROQUIAL DE SANTA MARIA MAIOR DE BARCELOS	5.500,00 €	
a)	FÁTIMA ALEXANDRA MARTINS FERNANDES DE MIRANDA	94,81 €	e)
a)	FATIMA CRISTINA CARDOSO BARROS	28,33 €	e)
a)	FÁTIMA CRISTINA DA COSTA BARBOSA	51,49 €	e)
a)	FÁTIMA CRISTINA DA SILVA CARVALHO	202,50 €	d)
a)	FÁTIMA CRISTINA DA SILVA PEREIRA	25,62 €	e)
a)	FÁTIMA CRISTINA MARTINS CARREIRAS	37,87 €	e)
a)	FATIMA DA CONCEIÇÃO CARDOSO LOUREIRO	38,77 €	e)
a)	FATIMA DE JESUS DIAS PEDROSA	28,33 €	e)
a)	FÁTIMA ISABEL MARTINS OLIVEIRA	25,62 €	e)

Transferências Correntes Concedidas para 2012

Ano: 2012
(unidade: €)

Município de Barcelos (designação da autarquia local)	Entidade	Valor	Observações
	Disposições Legais		
a)	FATIMA MARIA BRITO RODRIGUES	38,77 €	e)
a)	FÁTIMA MARIA FIGUEIREDO FERNANDES	37,87 €	e)
a)	FATIMA MARIA MOREIRA FERREIRA	28,33 €	e)
a)	FÁTIMA RODRIGUES AZEVEDO	55,78 €	e)
a)	FÁTIMA SOFIA BARBOSA DO VALE	42,22 €	e)
a)	FEDERAÇÃO DE MOTOCICLISMO DE PORTUGAL	12.500,00 €	
a)	FELICIANA NEIVA PASSOS	28,32 €	e)
a)	FELICIDADE DO CEU MARTINS RODRIGUES	61,26 €	e)
a)	FELICIDADE GOMES VINTENA	1.500,00 €	d)
a)	FELICIDADE MARIA MACEDO MARTINS	23,67 €	e)
a)	FELICIDADE MARIA SANTOS DA SILVA	31,46 €	e)
a)	FELISBELA DA COSTA MACHADO	1.238,77 €	d) e e)
a)	FELISBELA GONÇALVES BARBOSA	39,52 €	e)
a)	FELISBELA JULIA FERNANDES PEREIRA	31,27 €	e)
a)	FELISBELA MARIA RIBEIRO DE SOUSA	38,77 €	e)
a)	FELISBINA DE SOUSA FERNANDES CARVALHO	28,33 €	e)
a)	FELISBINA MARIA DA FONSECA PEREIRA	23,67 €	e)
a)	FELISBINA MARIA SIMOES ALVES	28,33 €	e)
a)	FERNANDA AUGUSTA BARBOSA BAPTISTA	31,27 €	e)
a)	FERNANDA DE MATOS GOMES FELIZARDO	1.800,00 €	d)
a)	FERNANDA DE SOUSA E SILVA	25,62 €	e)
a)	FERNANDA DE SOUSA GOMES	47,17 €	e)
a)	FERNANDA HELENA FERREIRA DA SILVA	31,46 €	e)
a)	FERNANDA INÉS RODRIGUES CARVALHOSA	28,33 €	e)
a)	FERNANDA ISABEL OLIVEIRA DA SILVA	31,46 €	e)
a)	FERNANDA MANUELA DA SILVA FARIA	31,46 €	e)

Transferências Correntes Concedidas para 2012

Ano: 2012

(unidade: €)

Município de Barcelos

(designação da autarquia local)

Disposições Legais	Entidade	Valor	Observações
a)	FERNANDA MARIA ALVES CARVALHOSA	51,49 €	e)
a)	FERNANDA MARIA ALVES DA SILVA SÁ BARBOSA	38,31 €	e)
a)	FERNANDA MARIA AMRIM DOS SANTOS	23,67 €	e)
a)	FERNANDA MARIA CARVALHO GONÇALVES	51,49 €	e)
a)	FERNANDA MARIA CASANOVA FERREIRA	28,33 €	e)
a)	FERNANDA MARIA CORREIA CARDOSO FERREIRA	200,00 €	
a)	FERNANDA MARIA DA SILVA ARAUJO	28,32 €	e)
a)	FERNANDA MARIA DA SILVA BASULO ESTEVES	31,27 €	e)
a)	FERNANDA MARIA DA SILVA CARVALHO	51,49 €	e)
a)	FERNANDA MARIA DA SILVA GOMES	31,27 €	e)
a)	FERNANDA MARIA DA SILVA MARTINS	23,67 €	e)
a)	FERNANDA MARIA DE SOUSA FONSECA TORRES	31,27 €	e)
a)	FERNANDA MARIA DE SOUSA MALVAR	25,62 €	e)
a)	FERNANDA MARIA DE SOUSA MATOS	25,62 €	e)
a)	FERNANDA MARIA DO VALE RIBEIRO CORREIA	62,54 €	e)
a)	Fernanda Maria dos Santos Faria	51,49 €	e)
a)	FERNANDA MARIA FERNANDES DA COSTA FERREIRA	25,62 €	e)
a)	FERNANDA MARIA GONÇALVES CAMPELO	39,52 €	e)
a)	FERNANDA MARIA LACERDA GONÇALVES	23,67 €	e)
a)	FERNANDA MARIA LOUREIRO DA COSTA SILVA	47,64 €	e)
a)	FERNANDA MARIA MACHADO DA COSTA MIRANDA	28,33 €	e)
a)	FERNANDA MARIA MACIEL DE QUEIRÓS	28,32 €	e)
a)	FERNANDA MARIA MARTINS FERREIRA	47,17 €	e)
a)	FERNANDA MARIA MIRANDA PEIXOTO	23,67 €	e)
a)	FERNANDA MARIA OLIVEIRA MENDES MACEDO	47,17 €	e)
a)	FERNANDA MARIA PEDRAS ESTEVES	1.800,00 €	d)

Transferências Correntes Concedidas para 2012

Município de Barcelos

(designação da autarquia local)

Ano: 2012

(unidade: €)

Disposições Legais	Entidade	Valor	Observações
a)	FERNANDA MARIA RAMOS DE FARIA	23,67 €	e)
a)	FERNANDA MARIA TORRES DA COSTA GABONES	25,96 €	e)
a)	FERNANDA MARIA VIANA NORO	31,46 €	e)
a)	FERNANDA MARTINS FONSECA	28,33 €	e)
a)	FERNANDA PAULA DA CUNHA AFONSO SANTOS	51,49 €	e)
a)	FERNANDO ALBERTO PEREIRA MIRANDA	38,31 €	e)
a)	FERNANDO ALEXANDRE SENRA MARTINS	28,33 €	e)
a)	FERNANDO ANTERO MAGALHÃES FARIA	28,33 €	e)
a)	FERNANDO ANTÓNIO RAMOS OLIVEIRA	900,00 €	d)
a)	FERNANDO BARBOSA CARVALHO	90,26 €	e)
a)	FERNANDO BRUNO ARAÚJO LEAL	28,32 €	e)
a)	FERNANDO CORREIA DOS SANTOS	38,31 €	e)
a)	FERNANDO DANIEL GONÇALVES MARTINS	424,96 €	d) e e)
a)	FERNANDO DIAS DE MATOS	25,62 €	e)
a)	FERNANDO GOMES FERNANDES DA COSTA	31,27 €	e)
a)	FERNANDO HENRIQUE DE JESUS PEREIRA	51,49 €	e)
a)	FERNANDO HENRIQUE RODRIGUES MACHADO	1.200,00 €	d)
a)	FERNANDO JORGE MACEDO COELHO	25,63 €	e)
a)	FERNANDO LOPES DA SILVA	25,62 €	e)
a)	FERNANDO MANUEL DA SILVA RODRIGUES	51,24 €	e)
a)	FERNANDO MANUEL GOMES ALVES	51,49 €	e)
a)	FERNANDO MANUEL PEREIRA DA ROCHA FERREIRA	47,17 €	e)
a)	FERNANDO MANUEL TORRES PEREIRA DA SILVA	23,67 €	e)
a)	FERNANDO MARTINS MIRANDA	25,63 €	e)
a)	FERNANDO MIGUEL BOGAS DE SOUSA	31,27 €	e)
a)	FERNANDO MIGUEL NUNES TEIXEIRA	28,33 €	e)

Transferências Correntes Concedidas para 2012

Ano: 2012
(unidade: €)

Disposições Legais	Entidade	Valor	Observações
a)	FERNANDO PEREIRA DO VALE	47,17 €	e)
a)	FERNANDO PINTO DE AMORIM	25,62 €	e)
a)	FERNANDO SERGIO PEREIRA DE OLIVEIRA	23,67 €	e)
a)	FILIPA ALEXANDRA CASAIS MARTINS FARIA	23,67 €	e)
a)	FILIPA ALEXANDRA MIRANDA PEREIRA GOMES	39,52 €	e)
a)	FILIPA DANIELA BARROSO DO VALE	25,62 €	e)
a)	FILIPA DANIELA SIMÕES COSTA	25,63 €	e)
a)	FILIPA MARIA DA FRANQUEIRA DE SOUSA MIRANDA	38,77 €	e)
a)	FILIFE JOÃO RIBEIRO DE ABREU	28,33 €	e)
a)	FILIFE MANUEL PEREIRA MARTINS	28,33 €	e)
a)	FILIFE RICARDO MARQUES PEREIRA	938,77 €	d) e e)
a)	FILIFE SENRA DE OLIVEIRA	38,31 €	e)
a)	FILOMENA MARIA DA COSTA MALGUEIRO	23,67 €	e)
a)	FILOMENA MARIA DE ARAÚJO VASCONCELOS	56,89 €	e)
a)	FILOMENA MARIA ESTEVES MARTINS	31,46 €	e)
a)	FILOMENA MARIA VIEIRA CARVALHO RIBEIRO	51,49 €	e)
a)	FLOR BELA GONÇALVES ESTEVES LINHARES	23,67 €	e)
a)	FLORA MARIA BARBOSA GOMES	23,67 €	e)
a)	FLORBELA GOMES MAIA	23,67 €	e)
a)	FLORBELA GOMES RODRIGUES	28,32 €	e)
a)	FLORBELA PEREIRA DIAS	47,16 €	e)
a)	FLORINDA DA CONCEIÇÃO FARIA AZEVEDO	25,63 €	e)
a)	FLORINDA JESUS REGO SILVA	39,52 €	e)
a)	FLORINDA MARIA ALVES PEREIRA	31,46 €	e)
a)	FLORISA MÓNICA MATOS LEITÃO	23,67 €	e)
a)	FLORISTA S. JOSÉ- DE MARIA FÁTIMA VALE BARBOSA	38,77 €	e)



Transferências Correntes Concedidas para 2012

Ano: 2012
(unidade: €)

Município de Barcelos (designação da autarquia local)	Entidade	Valor	Observações
a)	FRANCELINA NUNES FERREIRA	31,46 €	e)
a)	FRANCISCA DO SAMEIRO BARBOSA LOURENÇO	23,67 €	e)
a)	FRANCISCO ANTONIO LOPES DE ABREU RAMOS GONÇALVES	51,49 €	e)
a)	FRANCISCO ANTONIO VILAS BOAS GOMES	39,52 €	e)
a)	FRANCISCO COELHO DA SILVA MOTA	51,49 €	e)
a)	FRANCISCO FORTUNATO RODRIGUES COUTADA	39,52 €	e)
a)	FRANCISCO GOMES RODRIGUES	23,67 €	e)
a)	FRANCISCO JOÃO FERREIRA	38,77 €	e)
a)	FRANCISCO JOSE AZEVEDO RIBEIRO	1.440,00 €	d)
a)	FRANCISCO JOSÉ DIAS LEMOS COSTA	47,16 €	e)
a)	FRANCISCO JOSÉ FERNANDES DIAS	23,67 €	e)
a)	FRANCISCO JOSÉ GOMES FARIA	38,77 €	e)
a)	FRANCISCO JOSÉ GONÇALVES MACEDO	31,27 €	e)
a)	FRANCISCO JOSE LIMA DE BRITO	25,62 €	e)
a)	FRANCISCO JOSE LINHARES PIMENTA	55,78 €	e)
a)	FRANCISCO MANUEL DA SILVA PEREIRA	28,33 €	e)
a)	FRANCISCO MANUEL MACHADO DA SILVA	28,33 €	e)
a)	FRANCISCO RODRIGUES MACHADO	900,00 €	d)
a)	Francisco Salvador Lopes Braga	30,63 €	e)
a)	FRANCISCO DUARTE GONÇALVES	37,87 €	e)
a)	FREDERICO MANUEL BASILIO AMARAL LOPES	38,77 €	e)
a) e b)	FREGUESIA DE ABADE DE NEIVA	10.040,06 €	
a) e b)	FREGUESIA DE ABORIM	7.387,50 €	
a) e b)	FREGUESIA DE ADÃES	8.936,20 €	
a) e b)	FREGUESIA DE AGUIAR	6.982,98 €	
a) e b)	FREGUESIA DE AIRÓ	6.985,16 €	

Transferências Correntes Concedidas para 2012

Ano: 2012

(unidade: €)

Município de Barcelos

(designação da autarquia local)

Disposições Legais	Entidade	Valor	Observações
a) e b)	FREGUESIA DE ALDREU	6.984,28 €	
a) e b)	FREGUESIA DE ALHEIRA	12.439,53 €	
a) e b)	FREGUESIA DE ALVELOS	13.249,43 €	
a) e b)	FREGUESIA DE ALVITO S. MARTINHO	6.981,92 €	
a) e b)	FREGUESIA DE ALVITO S. PEDRO	13.587,02 €	
a) e b)	FREGUESIA DE ARCOZELO	40.525,97 €	
a) e b)	FREGUESIA DE AREIAS DE VILAR	8.330,33 €	
a) e b)	FREGUESIA DE AREIAS S. VICENTE	7.135,80 €	
a) e b)	FREGUESIA DE BALUGÃES	6.984,62 €	
a) e b)	FREGUESIA DE BARCELINHOS	8.752,13 €	
a) e b)	FREGUESIA DE BARCELOS	13.823,97 €	
a) e b)	FREGUESIA DE BARQUEIROS	31.352,56 €	
a) e b)	FREGUESIA DE BASTUÇO S. JOÃO	19.068,79 €	
a) e b)	FREGUESIA DE BASTUÇO SANTO ESTÉVÃO	13.338,28 €	
a) e b)	FREGUESIA DE CAMBESES	7.297,54 €	
a) e b)	FREGUESIA DE CAMPO	29.931,19 €	
a) e b)	FREGUESIA DE CARAPEÇOS	14.163,99 €	
a) e b)	FREGUESIA DE CARREIRA	8.054,39 €	
a) e b)	FREGUESIA DE CARVALHAL	7.616,54 €	
a) e b)	FREGUESIA DE CARVALHAS	13.339,91 €	
a) e b)	FREGUESIA DE CHAVÃO	13.339,19 €	
a) e b)	FREGUESIA DE CHORENTE	6.983,91 €	
a) e b)	FREGUESIA DE COSSOURADO	16.955,86 €	
a) e b)	FREGUESIA DE COUREL	6.982,31 €	
a) e b)	FREGUESIA DE COUTO	6.981,27 €	
a) e b)	FREGUESIA DE CREIXOMIL	6.984,27 €	



Transferências Correntes Concedidas para 2012

Município de Barcelos

(designação da autarquia local)

Ano: 2012

(unidade: €)

Disposições Legais	Entidade	Valor	Observações
a) e b)	FREGUESIA DE CRISTELO	10.138,48 €	
a) e b)	FREGUESIA DE DURRÃES	6.983,77 €	
a) e b)	FREGUESIA DE ENCOURADOS	6.982,50 €	
a) e b)	FREGUESIA DE FARIA	6.982,73 €	
a) e b)	FREGUESIA DE FEITOS	7.092,87 €	
a) e b)	FREGUESIA DE FONTE COBERTA	9.492,99 €	
a) e b)	FREGUESIA DE FORNELOS	6.984,01 €	
a) e b)	FREGUESIA DE FRAGOSO	11.356,62 €	
a) e b)	FREGUESIA DE GALEGOS S. MARTINHO	8.189,36 €	
a) e b)	FREGUESIA DE GALEGOS SANTA MARIA	10.388,49 €	
a) e b)	FREGUESIA DE GAMIL	13.340,39 €	
a) e b)	FREGUESIA DE GILMONDE	8.616,89 €	
a) e b)	FREGUESIA DE GÓIOS	14.482,52 €	
a) e b)	FREGUESIA DE GRIMANCELOS	16.961,27 €	
a) e b)	FREGUESIA DE GUERAL	6.981,74 €	
a) e b)	FREGUESIA DE IGREJA NOVA	7.092,28 €	
a) e b)	FREGUESIA DE LAMA	10.338,50 €	
a) e b)	FREGUESIA DE LIJÓ	10.461,09 €	
a) e b)	FREGUESIA DE MACIEIRA	17.789,97 €	
a) e b)	FREGUESIA DE MANHENTE	8.594,98 €	
a) e b)	FREGUESIA DE MARIZ	6.981,89 €	
a) e b)	FREGUESIA DE MARTIM	40.236,31 €	
a) e b)	FREGUESIA DE MIDÕES	6.982,27 €	
a) e b)	FREGUESIA DE MILHAZES	7.034,92 €	
a) e b)	FREGUESIA DE MINHOTÃES	9.060,13 €	
a) e b)	FREGUESIA DE MONTE DE FRALÃES	6.981,25 €	

Transferências Correntes Concedidas para 2012

Município de Barcelos

(designação da autarquia local)

Ano: 2012

(unidade: €)

Disposições Legais	Entidade	Valor	Observações
a) e b)	FREGUESIA DE MOURE	8.484,96 €	
a) e b)	FREGUESIA DE NEGREIROS	9.192,02 €	
a) e b)	FREGUESIA DE OLIVEIRA	22.525,66 €	
a) e b)	FREGUESIA DE PALME	8.065,18 €	
a) e b)	FREGUESIA DE PANQUE	6.983,61 €	
a) e b)	FREGUESIA DE PARADELA	14.581,90 €	
a) e b)	FREGUESIA DE PEDRA FURADA	6.982,04 €	
a) e b)	FREGUESIA DE PEREIRA	20.501,01 €	
a) e b)	FREGUESIA DE PERELHAL	9.309,52 €	
a) e b)	FREGUESIA DE POUSA	13.974,63 €	
a) e b)	FREGUESIA DE QUINTIÃES	8.935,64 €	
a) e b)	FREGUESIA DE REMELHE	11.296,55 €	
a) e b)	FREGUESIA DE RIO CÔVO SANTA EUGÉNIA	7.271,82 €	
a) e b)	FREGUESIA DE RIO CÔVO SANTA EULÁLIA	7.233,13 €	
a) e b)	FREGUESIA DE RORIZ	10.415,42 €	
a) e b)	FREGUESIA DE SEQUEADE	8.796,39 €	
a) e b)	FREGUESIA DE SILVA	6.984,95 €	
a) e b)	FREGUESIA DE SILVEIROS	7.391,45 €	
a) e b)	FREGUESIA DE TAMEL S. PEDRO FINS	7.232,54 €	
a) e b)	FREGUESIA DE TAMEL S. VERÍSSIMO	12.487,60 €	
a) e b)	FREGUESIA DE TAMEL SANTA LEOCÁDIA	6.983,83 €	
a) e b)	FREGUESIA DE TREGOSA	6.984,72 €	
a) e b)	FREGUESIA DE UCHA	7.995,84 €	
a) e b)	FREGUESIA DE VÁRZEA	12.272,92 €	
a) e b)	FREGUESIA DE VIATODOS	39.728,88 €	
a) e b)	FREGUESIA DE VILA BOA	7.272,93 €	



Transferências Correntes Concedidas para 2012

Ano: 2012
(unidade: €)

Município de Barcelos (designação da autarquia local)	Entidade	Valor	Observações
a) e b)	FREGUESIA DE VILA COVA	10.832,64 €	
a) e b)	FREGUESIA DE VILA FRESCAINHA S. MARTINHO	9.260,60 €	
a) e b)	FREGUESIA DE VILA FRESCAINHA S. PEDRO	7.747,56 €	
a) e b)	FREGUESIA DE VILA SÉCA	10.827,03 €	
a) e b)	FREGUESIA DE VILAR DE FIGOS	9.028,54 €	
a) e b)	FREGUESIA DE VILAR DO MONTE	6.983,20 €	
a)	FUNDAÇÃO DE SERRALVES	20.000,00 €	
a)	FUTEBOL CLUBE LÍRIO DO NEIVA	400,00 €	
a)	GABRIEL CAMPOS ESTEVES	47,34 €	e)
a)	GABRIELA ANGELA SANTOS VARZIM MIRANDA	23,67 €	e)
a)	GABRIELA FILIPA GOMES DIAS ABREU	47,17 €	e)
a)	GABRIELA NAZARE MACIEL LEITE	25,62 €	e)
a)	GASC GRUPO DE ACÇÃO SOCIAL CRISTÁ	25.000,00 €	
a)	GASPAR MIRANDA DE MACEDO GAYO	28,33 €	e)
a)	GENEROSA MARIA BARBOSA DA SILVA	51,49 €	e)
a)	George Ferreira Araujo	94,34 €	e)
a)	GIL VICENTE FUTEBOL CLUBE	6.319,00 €	
a)	GLÓRIA DA CONCEIÇÃO DA SILVA DIAS MURTA	31,27 €	e)
a)	GLORIA MANUELA DA SILVA LOPES ARAUJO	25,63 €	e)
a)	GLORIA MANUELA MENDES MARTINS DA CRUZ	25,62 €	e)
a)	GLÓRIA MARIA DA COSTA BRITO RODRIGUES	42,22 €	e)
a)	GLORIA MARIA ESTEVES FERNANDES	28,33 €	e)
a)	Gloria Oliveira Campos Carvalho	28,33 €	e)
a)	GONÇALO ALVES CERQUEIRA	25,62 €	e)
a)	GONÇALO APARÍCIO NEVES PEREIRA	1.800,00 €	d)
a)	GONÇALO NUNO GONÇALVES COELHO	900,00 €	d)

Transferências Correntes Concedidas para 2012

Município de Barcelos

(designação da autarquia local)

Ano: 2012

(unidade: €)

Disposições Legais	Entidade	Valor	Observações
a)	GORETE MANUELA DIAS DE BRITO	42,22 €	e)
a)	GORETI GOMES RIBEIRO DE CARVALHO	28,33 €	e)
a)	GORETTI MERCEDES BRAGA FERNANDES	51,49 €	e)
a)	GRAÇA MARIA ALVES VIDAL	25,96 €	e)
a)	GRACINDA ALMEIDA FERNANDES	38,31 €	e)
a)	GRACINDA DA CONCEIÇÃO DO VALE FARIA	31,27 €	e)
a)	GRACINDA FERREIRA DA SILVA	600,00 €	d)
a)	GRACINDA GONÇALVES DA SILVA	1.800,00 €	d)
a)	GRACINDA MARIA DA CRUZ PEREIRA	31,27 €	e)
a)	GRACINDA MARIA FARIA RIBEIRO	31,46 €	e)
a)	GRACINDA RODRIGUES VIEIRA	750,00 €	d)
a)	GRUPO CULTURAL E ETNOGRÁFICO DE ALDREU	1.900,00 €	d)
a)	GRUPO CULTURAL REC. DOS DOZE PARES FRANÇA AUTO FLORIPES PALME	500,00 €	
a)	GRUPO DE DANÇAS E CANTARES "AS GAMELINHAS DE PALME"	2.650,00 €	
a)	GRUPO DE DANÇAS E CANTARES DE ALDREU	800,00 €	
a)	GRUPO DE DANÇAS E CANTARES DE BARCELOS	6.400,00 €	
a)	GRUPO DE JOVENS DE GALEGOS SANTA MARIA	400,00 €	
a)	GRUPO DE TEATRO AMADOR DA POUSA "O BRANSELHO"	150,00 €	
a)	GRUPO DE TEATRO PIONEIROS DA UCHA	150,00 €	
a)	GRUPO DOS AMIGOS D. ANTÓNIO BARROSO	2.000,00 €	
a)	GRUPO FOLCLÓRICO DA CASA DO POVO DE RIO CÓVO SANTA EUGÉNIA	1.600,00 €	
a)	GRUPO FOLCLÓRICO DE BARCELINHOS	18.100,00 €	
a)	GRUPO FOLCLÓRICO DE SANTA MARIA DE MOURE	2.900,00 €	
a)	GRUPO FOLCLÓRICO INFANTIL DE TREGOSA	8.450,00 €	
a)	GRUPO FOLCLÓRICO JUVENIL DE GALEGOS SANTA MARIA	800,00 €	
a)	GRUPO FOLCLÓRICO SÃO LOURENÇO DE ALVELOS	800,00 €	



Transferências Correntes Concedidas para 2012

Município de Barcelos

(designação da autarquia local)

Ano: **2012**

(unidade: €)

Disposições Legais	Entidade	Valor	Observações
a)	GUALTER LINHARES DE FREITAS	25,63 €	e)
a)	HEIDY MARLENE AMORIM LOPES	1.851,49 €	d) e e)
a)	HELDER DA COSTA RODRIGUES	31,27 €	e)
a)	HELDER RUI DE SOUSA LOPES MONTEIRO	47,64 €	e)
a)	HELDER SIMÃO RIBEIRO DE OLIVEIRA	2.250,00 €	
a)	HELENA CRISTINA PEREIRA SOARES	47,64 €	e)
a)	HELENA CRISTINA VILAS BOAS CARVALHO LEIRAS	51,49 €	e)
a)	HELENA DA COSTA MOREIRA	70,48 €	e)
a)	HELENA DE JESUS DA COSTA LEAL	1.200,00 €	d)
a)	HELENA DIAS PEDROSA COSTA	31,27 €	e)
a)	HELENA FERREIRA LAGO	46,95 €	e)
a)	HELENA FILIPA FONSECA PINTO	25,96 €	e)
a)	HELENA LUISA SOBREIRO ARAÚJO	31,46 €	e)
a)	HELENA MARIA BRITO MIRANDA	47,64 €	e)
a)	HELENA MARIA DOS REIS FERNANDES	38,77 €	e)
a)	HELENA MARIA FERNANDES MENDES	1.000,00 €	d)
a)	HELENA MARIA FERNANDES RAMOS RODRIGUES	47,17 €	e)
a)	HELENA MARISA FERNANDES CARVALHO	23,67 €	e)
a)	HELENA MARTINS PIMENTA CERQUEIRA	62,92 €	e)
a)	HELENA SOFIA GOMES CARVALHO	28,32 €	e)
a)	HELENA SOFIA PEREIRA DUARTE	25,62 €	e)
a)	HELENA SUSANA DA CUNHA CRUZ	30,63 €	e)
a)	HELENA SUSANA DA SILVA MONTEIRA	23,67 €	e)
a)	HÉLIA MARIA FERNANDES NOGUEIRA FARIA	23,67 €	e)
a)	HELIANA MARIA DA QUINTA FILIPE	28,33 €	e)
a)	HENRIQUE JOSE DA COSTA CORREIA	47,17 €	e)

Transferências Correntes Concedidas para 2012

Ano: 2012
(unidade: €)

Município de Barcelos

(designação da autarquia local)

Disposições Legais	Entidade	Valor	Observações
a)	HENRIQUE MANUEL PEREIRA MACHADO	28,33 €	e)
a)	HENRIQUE PEDRO DE SOUSA ROSELHO	51,49 €	e)
a)	HILÁRIO AFONSECA CASA NOVA	28,33 €	e)
a)	HORACIO SILVA DA COSTA	28,33 €	e)
a)	HUGO ANDRE DA SILVA MARTINS FERNANDES	47,17 €	e)
a)	HUGO FILIPE GOMES BRITO	25,63 €	e)
a)	HUMBERTO REBELO PIRES LAVADO	1.800,00 €	d)
a)	HUMBERTO RICARDO DA SILVA OLIVEIRA	25,62 €	e)
a)	IDALINA AUGUSTA DE OLIVEIRA CARVALHO	1.350,00 €	d)
a)	IDALINA DE JESUS SOUSA LINHARES	77,39 €	e)
a)	IDALINA GONÇALVES VILAS BOAS	31,27 €	e)
a)	IDALINA MARIA FARIA MANO	47,64 €	e)
a)	Idalina Maria Ferreira Jardim Brito	38,77 €	e)
a)	ILDA ANDREA GOMES AZEVEDO	23,67 €	e)
a)	ILDA FERREIRA SALGADO	51,49 €	e)
a)	ILDA MARGARIDA FILIPE OLIVEIRA CARVALHO	98,66 €	e)
a)	ILDA MARIA MATOS FERREIRA	28,33 €	e)
a)	ILDA MARISA ESTEVES PINTO	25,62 €	e)
a)	ILÍDIA MARIA ALVELOS PEREIRA	42,22 €	e)
a)	ILIDIA MARIA MARTINS DE SÁ VELOSO	31,46 €	e)
a)	ILIDIA MARIA SOBREIRO CARVALHO	23,67 €	e)
a)	ILÍDIO JORGE LIMA CASTRO PINTO	31,46 €	e)
a)	INES DA CONCEIÇÃO DOS SANTOS MIRANDA PORTELA GOMES	23,67 €	e)
a)	INES MARIA CARDOSO RIBEIRO	38,77 €	e)
a)	INNA TKACH	28,32 €	e)
a)	INSTITUTO POLITÉCNICO DO CÁVADO E DO AVE	2.500,00 €	



Transferências Correntes Concedidas para 2012

Ano: 2012
(unidade: €)

Município de Barcelos
(designação da autarquia local)

Disposições Legais	Entidade	Valor	Observações
a)	IOLANDA CRISTINA FERNANDES BARBOSA DA CRUZ	38,31 €	e)
a)	IRENE ALEXANDRA MARTINS MARQUES	1.851,49 €	d) e e)
a)	IRENE DOS PRAZERES PEREIRA DE MIRANDA	42,22 €	e)
a)	IRENE MARIA FERNANDES PEREIRA	94,81 €	e)
a)	IRENE PATRÍCIA FARIA GONÇALVES	23,67 €	e)
a)	IRENE PAULA AFONSECA MATOS	25,63 €	e)
a)	IRENE PAULA RAMOS DE FARIA	23,67 €	e)
a)	IRENE PEREIRA DOS SANTOS	28,33 €	e)
a)	IRIA BARROS COSTA HERDEIRO	133,39 €	f)
a)	IRIA DA CONCEIÇÃO DA COSTA LEAL	39,52 €	e)
a)	ISABEL BRAS DOMINGUES PEIXOTO ALVES	28,33 €	e)
a)	ISABEL CARPINTEIRO DUARTE	28,32 €	e)
a)	ISABEL CLARA RODRIGUES ARAÚJO	38,77 €	e)
a)	ISABEL CLAUDIA BRITO FARIA	25,62 €	e)
a)	ISABEL CRISTINA DA SILVA MOTA	23,67 €	e)
a)	ISABEL CRISTINA BARBOSA DA SILVA	42,22 €	e)
a)	ISABEL CRISTINA BRITO JARDIM CORREIA	28,33 €	e)
a)	ISABEL CRISTINA DE SOUSA SÁ	28,33 €	e)
a)	ISABEL CRISTINA GOMES FERREIRA	30,63 €	e)
a)	ISABEL CRISTINA LOUREIRO DA COSTA	28,33 €	e)
a)	ISABEL CRISTINA MACHADO PIRES	25,96 €	e)
a)	ISABEL CRISTINA MARQUES ROSA	39,52 €	e)
a)	ISABEL CRISTINA PEDROSA SANTOS	485,00 €	e)
a)	ISABEL CRISTINA RODRIGUES DA CUNHA	39,52 €	e)
a)	ISABEL DA CONCEIÇÃO DA SILVA ARAUJO	25,62 €	e)
a)	ISABEL DA CONCEIÇÃO GONÇALVES MACIEL	31,46 €	e)

Transferências Correntes Concedidas para 2012


Ano: 2012

(unidade: €)

Município de Barcelos

(designação da autarquia local)

Disposições Legais	Entidade	Valor	Observações
a)	ISABEL DE FÁTIMA FARIA MIRANDA BARBOSA	38,77 €	e)
a)	ISABEL DE LA SALETE DA SILVA CAMPOS	28,33 €	e)
a)	ISABEL FERNANDES MOREIRA GONÇALVES	31,20 €	e)
a)	ISABEL FERREIRA DE SOUSA	23,67 €	e)
a)	ISABEL FREITAS LOUREIRO	31,20 €	e)
a)	ISABEL LEITE CARVALHO	25,63 €	e)
a)	ISABEL LOPES PEREIRA	37,87 €	e)
a)	ISABEL LURDES MARTINS PEREIRA	39,52 €	e)
a)	ISABEL MARIA ALMEIDA DOS REIS	25,62 €	e)
a)	ISABEL MARIA ALVES PEREIRA SALGUEIRO	42,22 €	e)
a)	ISABEL MARIA BORGES SILVA	1.800,00 €	d)
a)	ISABEL MARIA CAVALHEIRO DO VALE	38,31 €	e)
a)	ISABEL MARIA COELHO SILVA DUARTE	23,67 €	e)
a)	ISABEL MARIA CORREIA VILAS BOAS	31,27 €	e)
a)	ISABEL MARIA DA SILVA ARAUJO	31,46 €	e)
a)	ISABEL MARIA DA SILVA CARVALHO MACIEL	38,77 €	e)
a)	ISABEL MARIA DA SILVA COELHO	28,32 €	e)
a)	ISABEL MARIA DA SILVA CUNHA	47,17 €	e)
a)	ISABEL MARIA DA SILVA FERREIRA	28,33 €	e)
a)	ISABEL MARIA FERNANDES DE SA	55,78 €	e)
a)	ISABEL MARIA FERNANDES COELHO	25,63 €	e)
a)	ISABEL MARIA FERNANDES DA COSTA	28,32 €	e)
a)	ISABEL MARIA FERNANDES NOGUEIRA	28,32 €	e)
a)	ISABEL MARIA FERREIRA DA SILVA	53,30 €	e)
a)	ISABEL MARIA FERREIRA DA SILVA	25,63 €	e)
a)	Isabel Maria Figueiredo Costa e Silva	47,64 €	e)



Transferências Correntes Concedidas para 2012

Ano: 2012

(unidade: €)

Município de Barcelos

(designação da autarquia local)

Disposições Legais	Entidade	Valor	Observações
a)	ISABEL MARIA FIGUEIREDO SALEIRO	39,52 €	e)
a)	ISABEL MARIA FIGUEIREDO TORRES	25,63 €	e)
a)	ISABEL MARIA GOMES DA COSTA	1.500,00 €	d)
a)	ISABEL MARIA GOMES MACHADO	28,32 €	e)
a)	ISABEL MARIA GONÇALVES ESTEVES RAFAEL	31,27 €	e)
a)	ISABEL MARIA GONÇALVES TORRES	47,17 €	e)
a)	ISABEL MARIA GUIMARÃES DA COSTA OLIVEIRA	51,49 €	e)
a)	ISABEL MARIA LIMA RODRIGUES	28,33 €	e)
a)	ISABEL MARIA LOPES DA COSTA	28,33 €	e)
a)	ISABEL MARIA LOPES PEREIRA	31,20 €	e)
a)	ISABEL MARIA MACEDO COSTA	51,49 €	e)
a)	ISABEL MARIA MACHADO DA COSTA	28,33 €	e)
a)	ISABEL MARIA MARTA NICOLAU	31,27 €	e)
a)	ISABEL MARIA MARTINS DA SILVA	47,64 €	e)
a)	ISABEL MARIA MIRANDA BARBOSA	42,22 €	e)
a)	ISABEL MARIA MIRANDA DA SILVA	1.147,16 €	d) e e)
a)	ISABEL MARIA MOREIRA DA SILVA	49,33 €	e)
a)	ISABEL MARIA MOTA FERREIRA	25,62 €	e)
a)	ISABEL MARIA OLIVEIRA DE SOUSA	28,33 €	e)
a)	ISABEL MARIA PARALVAS RIBEIRO	25,62 €	e)
a)	ISABEL MARIA PEREIRA CARVALHO DANTAS	94,34 €	e)
a)	ISABEL MARIA PEREIRA LOPES	42,22 €	e)
a)	ISABEL MARIA PEREIRA MARQUES	23,67 €	e)
a)	ISABEL MARIA RODRIGUES LIMA	42,22 €	e)
a)	ISABEL MARIA SOARES DA SILVA	47,17 €	e)
a)	ISABEL MARIA SOUSA CORREIA	23,67 €	e)

Transferências Correntes Concedidas para 2012

Ano: 2012

(unidade: €)

Município de Barcelos

(designação da autarquia local)

Disposições Legais	Entidade	Valor	Observações
a)	ISABEL MARIA VILAS BOAS DIAS	51,49 €	e)
a)	ISABEL MIQUELINA MARQUES CACHADA	23,67 €	e)
a)	ISABEL PATRICIA FLORES PIRES	25,96 €	e)
a)	ISABEL RAMOS BARBOSA PEREIRA	31,46 €	e)
a)	ISABEL SARA RAMOS DE MELO FERNANDES	51,49 €	e)
a)	ISABEL SILVA DE OLIVEIRA	28,33 €	e)
a)	ISABEL SOARES DE AZEVEDO	1.050,00 €	d)
a)	ISABEL SOFIA DE AFONSECA DUARTE	51,49 €	e)
a)	ISABEL SOFIA FARIA COELHO	25,62 €	e)
a)	ISABEL SOFIA MENDES REGO	38,41 €	e)
a)	ISABEL SUSANA FERREIRA PICAS PEREIRA	28,32 €	e)
a)	ISABELLE LOUISE MADELEINE MANGIN AMORIM	51,99 €	e)
a)	ISAQUE AUGUSTO DA SILVA SÁ	28,32 €	e)
a)	ISAURA MARIA COELHO PEREIRA	25,62 €	e)
a)	ISAURA MARIA COSTA CARDOSO	550,00 €	d)
a)	ISAURA MARIA SOBRAL DA SILVA	28,33 €	e)
a)	ISAURA MARTINS DE FREITAS	28,32 €	e)
a)	ISAURA TORQUATO DA SILVA	25,96 €	e)
a)	ISIDRO FERNANDES MIRANDA	47,17 €	e)
a)	ISIDRO TORRES MEIRA	25,62 €	e)
a)	ISILDA MARIA ARAUJO DE FARIA FERNANDES	23,67 €	e)
a)	ISILDA MARIA FARIA DE AFONSECA	23,67 €	e)
a)	ISOLETE MARIA AREIAS DUARTE	38,77 €	e)
a)	ISOLINA MARIA DA SILVA FERREIRA	23,67 €	e)
a)	ISOLINA MARIA EIRAS RODRIGUES	28,33 €	e)
a)	IVANIA DANIELA GONÇALVES DOS SANTOS	51,49 €	e)



Transferências Correntes Concedidas para 2012

Ano: 2012
(unidade: €)

Município de Barcelos (designação da autarquia local)	Entidade	Valor	Observações
a)	IVONE MARIA ARAÚJO FARIA DA SILVA	51,49 €	e)
a)	IVONE MARIA MACIEL MAIA	28,32 €	e)
a)	IVONE MARLENE CARDOSO DA SILVA	23,67 €	e)
a)	IVONE PATRÍCIA PEREIRA TORRES	51,49 €	e)
a)	JACINTA ARAUJO POMBO FIGUEIREDO	23,67 €	e)
a)	JACINTA DO ROSARIO BRITO DA SILVA	28,33 €	e)
a)	JACINTA MARIA COELHO BARBOSA	25,62 €	e)
a)	JANDIRA ALVES LINO FERNANDES	1.800,00 €	d)
a)	JAQUELINA FERNANDA FERREIRA VAZ	31,27 €	e)
a)	JOANA ALEXANDRE VALE COELHO	1.200,00 €	e)
a)	JOANA CLAUDIA DIAS LEMOS	47,17 €	e)
a)	Joana Claudia Falcao Torres	38,77 €	e)
a)	JOANA CRISTINA DA COSTA SOUSA	28,32 €	e)
a)	JOANA DA CONCEIÇÃO MARQUES COSTA	1.800,00 €	e)
a)	JOANA DANIELA OLIVEIRA RAMOS	23,67 €	e)
a)	JOANA DE MACEDO GARRIDO FERNANDES	23,67 €	e)
a)	JOANA FILIPA CAMPOS MARTINS	363,00 €	e)
a)	JOANA FILIPA SILVA PEREIRA	2.700,00 €	e)
a)	JOANA MARGARIDA MATOS SARMENTO	90,26 €	e)
a)	JOANA MARTINS BASTOS	31,46 €	e)
a)	JOANA PATRÍCIA RENAUT CARREIRAS	42,22 €	e)
a)	JOANA PATRÍCIA SOARES FERREIRA	30,63 €	e)
a)	JOANA RAQUEL PEREIRA MARTINS	51,49 €	e)
a)	JOANA SOFIA SENRA FERNANDES	25,63 €	e)
a)	JOÃO ALBERTO DA COSTA PEREIRA	28,33 €	e)
a)	JOÃO ALBERTO DA SILVA BAPTISTA	31,27 €	e)

Transferências Correntes Concedidas para 2012

Ano: 2012
(unidade: €)

Município de Barcelos
(designação da autarquia local)

Disposições Legais	Entidade	Valor	Observações
a)	JOAO ALEXANDRE DO VALE MOREIRA	47,64 €	e)
a)	JOÃO ANTONIO FARIA DE MACEDO	28,32 €	e)
a)	JOÃO ANTÓNIO FERREIRA VILAS BOAS	28,33 €	e)
a)	JOÃO ANTÓNIO OLIVEIRA FERREIRA	1.800,00 €	d)
a)	JOAO BATISTA BARBOSA MACIEL	37,87 €	e)
a)	JOAO BATISTA SOUSA LEIRAS	42,22 €	e)
a)	JOÃO CARLOS FERREIRA MARTINS	31,46 €	e)
a)	JOAO CARLOS GOMES DUARTE	38,77 €	e)
a)	JOÃO CARLOS QUINTAS GOMES	54,94 €	e)
a)	JOÃO CARLOS SERRA AMORIM	1.800,00 €	d)
a)	JOÃO CARLOS VILAS BOAS LOPES	23,67 €	e)
a)	JOAO DA COSTA SÁ	25,62 €	e)
a)	JOÃO DE ANDRADE GOMES DA SILVA	28,33 €	e)
a)	JOÃO DE SOUSA DUARTE	161,72 €	e) e f)
a)	JOÃO DOMINGOS VILAS BOAS DA COSTA	42,22 €	e)
a)	JOÃO EVANGELISTA ALMEIDA VINTENA	42,22 €	e)
a)	JOÃO FERNANDO VILAS BOAS DE SÁ	31,27 €	e)
a)	JOAO GUIMARAES PEREIRA	31,46 €	e)
a)	JOÃO JORGE DA SILVA MACHADO	1.500,00 €	e)
a)	JOAO JOSE LEMOS PEREIRA	31,46 €	e)
a)	JOAO LIMA FERNANDES	31,27 €	e)
a)	JOAO LUIS BARBOSA PEREIRA	31,27 €	e)
a)	JOÃO LUÍS MATOS BARROSO	25,67 €	e)
a)	JOAO MANUEL ALVES DE CARVALHO	42,22 €	e)
a)	JOÃO MANUEL BRANDÃO GOMES	31,27 €	e)
a)	JOAO MANUEL DA COSTA DIAS	25,63 €	e)

Transferências Correntes Concedidas para 2012

Ano: 2012
(unidade: €)

Município de Barcelos
(designação da autarquia local)

Disposições Legais	Entidade	Valor	Observações
a)	JOAO MANUEL DA COSTA LEITE DE SOUSA	51,49 €	e)
a)	JOÃO MANUEL DE SOUSA LOPES	51,49 €	e)
a)	JOÃO MANUEL MIRANDA FERREIRA	55,78 €	e)
a)	JOÃO MANUEL REGO DA COSTA	42,22 €	e)
a)	Joao Manuel Ribeiro da Silva	23,67 €	e)
a)	JOÃO MIGUEL CAMPOS LOPES CORREIA	47,64 €	e)
a)	JOÃO OLIVEIRA CAMPOS	25,62 €	e)
a)	JOÃO PAULO AFONSO MACHADO	51,49 €	e)
a)	JOÃO PAULO DA COSTA MIRANDA	39,52 €	e)
a)	JOÃO PAULO LEAL DO VALE	47,17 €	e)
a)	JOÃO PAULO LEIRAS BARBOSA	51,49 €	e)
a)	Joao Paulo Leite Nascimento	51,49 €	e)
a)	JOAO PAULO LOUREIRO DE SA	23,67 €	e)
a)	JOÃO PAULO MIRANDA BARBOSA	1.050,00 €	d)
a)	JOÃO PAULO MIRANDA SIMÕES	23,67 €	e)
a)	JOÃO PAULO SALGUEIRO MARTINS	39,52 €	e)
a)	JOÃO PEDRO MARTINS CASANOVA	28,33 €	e)
a)	JOÃO PEREIRA VILAS BOAS	900,00 €	d)
a)	JOÃO SALGUEIRO DE FARIA	28,33 €	e)
a)	JOÃO VILAS BOAS DO VALE MARQUES	31,27 €	e)
a)	JOAQUIM ANTONIO GOMES FIGUEIREDO	25,63 €	e)
a)	JOAQUIM ARAUJO FERNANDES	38,77 €	e)
a)	JOAQUIM BARBOSA DIAS	30,63 €	e)
a)	JOAQUIM CAMPINHO DA SILVA	23,67 €	e)
a)	JOAQUIM CARLOS LIMA SALGUEIRO	38,31 €	e)
a)	JOAQUIM COELHO MENDES	900,00 €	d)

Transferências Correntes Concedidas para 2012

Município de Barcelos

(designação da autarquia local)

Ano: 2012

(unidade: €)

Disposições Legais	Entidade	Valor	Observações
a)	JOAQUIM DA COSTA LOUREIRO	23,67 €	e)
a)	Joaquim da Silva Oliveira	31,46 €	e)
a)	JOAQUIM DA SILVA TORRES	1.800,00 €	d)
a)	JOAQUIM DE CARVALHO ARAUJO	28,32 €	e)
a)	JOAQUIM FERNANDO CARDOSO LOUREIRO	31,46 €	e)
a)	JOAQUIM FERREIRA DE CARVALHO	28,32 €	e)
a)	JOAQUIM FERREIRA MACHADO	23,67 €	e)
a)	JOAQUIM FERREIRA RODRIGUES	38,77 €	e)
a)	JOAQUIM FILIPE MIRANDA FERREIRA	31,46 €	e)
a)	JOAQUIM FILIPE VILARINHO RODRIGUES	2.250,00 €	e)
a)	JOAQUIM FONSECA FERNANDES	31,27 €	e)
a)	JOAQUIM GOMES DA COSTA	400,00 €	e)
a)	JOAQUIM GOMES MATOS	54,87 €	e)
a)	JOAQUIM GONÇALVES PEREIRA DA SILVA	25,62 €	e)
a)	JOAQUIM JORGE ARAUJO RODRIGUES	47,64 €	e)
a)	JOAQUIM JORGE GONÇALVES FERREIRA	25,62 €	e)
a)	JOAQUIM JORGE NOVAIS DE OLIVEIRA	23,67 €	e)
a)	JOAQUIM JORGE RODRIGUES DE SÁ	23,67 €	e)
a)	JOAQUIM JOSÉ DA CRUZ SENRA	42,22 €	e)
a)	JOAQUIM JOSE DE OLIVEIRA FERREIRA	28,32 €	e)
a)	JOAQUIM JOSÉ VIEIRA DA SILVA	1.200,00 €	d)
a)	JOAQUIM LAMELA REGO	1.500,00 €	d)
a)	JOAQUIM MANUEL DE SOUSA GOMES	51,49 €	e)
a)	JOAQUIM MANUEL FARIA DE ARAÚJO	23,67 €	e)
a)	Joaquim Manuel Ildefonso Dias	38,77 €	e)
a)	JOAQUIM MANUEL MIRANDA BARROS	28,33 €	e)

Transferências Correntes Concedidas para 2012

Município de Barcelos Ano: 2012
 (designação da autarquia local) (unidade: €)

Disposições Legais	Entidade	Valor	Observações
a)	JOAQUIM MARINHO DA COSTA	23,67 €	e)
a)	JOAQUIM MARTINS ROSA	30,63 €	e)
a)	JOAQUIM NELSON CAMPOS DOS SANTOS	25,63 €	e)
a)	JOAQUIM OLIVEIRA DA COSTA	23,67 €	e)
a)	JOAQUIM PAULO FERNANDES DA SILVA	23,67 €	e)
a)	JOAQUIM SENRA SIMÕES	25,63 €	e)
a)	JOAQUINA AZEVEDO DOS SANTOS	31,46 €	e)
a)	JOAQUINA MARIA FERREIRA RIBEIRO	28,33 €	e)
a)	JOEL FILIPE DO VALE CARVALHO ARAUJO	28,33 €	e)
a)	JORDY CARREIRA REIS	218,00 €	e)
a)	JORGE COELHO DUARTE	900,00 €	d)
a)	JORGE EDUARDO FERNANDES PEREIRA	31,46 €	e)
a)	JORGE FARIA LOPES	28,32 €	e)
a)	JORGE FILIPE DE OLIVEIRA SANTOS	23,67 €	e)
a)	JORGE FILIPE DIAS CORREIA	47,17 €	e)
a)	JORGE JOAQUIM BRANDÃO LOPES AFONSECA	47,17 €	e)
a)	JORGE JOSÉ DA SILVA SÁ CACHADA	47,64 €	e)
a)	JORGE MANUEL DA COSTA PEREIRA	23,67 €	e)
a)	JORGE MANUEL FERREIRA MARTINS	28,33 €	e)
a)	JORGE MANUEL GARRIDO RIBEIRO	23,67 €	e)
a)	JORGE MANUEL LOPES DE SA	28,33 €	e)
a)	JORGE MANUEL OLIVEIRA BARATA	51,49 €	e)
a)	JORGE MANUEL OLIVEIRA RAMOS	31,27 €	e)
a)	JORGE MANUEL PASCOAL SARMENTO	1.500,00 €	d)
a)	Jorge Manuel Pedras Esteves	38,77 €	e)
a)	JORGE MANUEL PEREIRA FERNANDES	31,46 €	e)

Transferências Correntes Concedidas para 2012

Município de Barcelos

(designação da autarquia local)

Ano: **2012**

(unidade: €)

Disposições Legais	Entidade	Valor	Observações
a)	JORGE MANUEL PEREIRA FIGUEIREDO	55,13 €	e)
a)	JORGE MIGUEL ANDRADE ALVES	47,64 €	e)
a)	JORGE MIGUEL DA SILVA LOUREIRO	38,77 €	e)
a)	JOSÉ ABÍLIO MOREIRA GONÇALVES	2.500,00 €	
a)	JOSÉ ADELINO COELHO LOPES	28,33 €	e)
a)	JOSE ADELINO FERREIRA ALVES	25,63 €	e)
a)	JOSE AFONSECA FERREIRA	300,00 €	d)
a)	JOSE ALBERTO DA SILVA ARAÚJO	25,96 €	e)
a)	JOSE ALBERTO DA SILVA CARVALHO	31,46 €	e)
a)	JOSÉ ALBERTO MONTEIRO DO VALE	47,17 €	e)
a)	JOSÉ ALBERTO PEREIRA DA SILVA	54,94 €	e)
a)	JOSE ALVES DA SILVA	31,46 €	e)
a)	JOSE ALVES FIGUEIREDO	31,46 €	e)
a)	JOSÉ ANTÓNIO ALVES MARCOS FONSECA	38,77 €	e)
a)	JOSÉ ANTÓNIO ANDRADE DIAS	1.000,00 €	d)
a)	JOSÉ ANTÓNIO CARDOSO DA SILVA	31,46 €	e)
a)	JOSÉ ANTÓNIO CARVALHO DE SOUSA	1.500,00 €	d)
a)	JOSE ANTONIO CARVALHO PEREIRA	25,63 €	e)
a)	JOSE ANTÓNIO DA SILVA LOPES	28,33 €	e)
a)	JOSÉ ANTÓNIO DE OLIVEIRA DE AFONSECA	51,49 €	e)
a)	JOSÉ ANTÓNIO FARIA FERREIRA	28,32 €	e)
a)	JOSÉ ANTÓNIO FERNANDES DA COSTA	28,33 €	e)
a)	JOSÉ ANTÓNIO LEAL RODRIGUES	10,46 €	e)
a)	JOSE ANTONIO MATOS GONÇALVES	31,46 €	e)
a)	JOSÉ ANTÓNIO TEIXEIRA VILELA	28,33 €	e)
a)	JOSÉ ANTÓNIO TORRES RIBEIRO	38,77 €	e)

Transferências Correntes Concedidas para 2012

Ano: 2012
(unidade: €)

Município de Barcelos (designação da autarquia local)	Entidade	Valor	Observações
a)	JOSÉ AUGUSTO BARBOSA DA SILVA	28,33 €	e)
a)	JOSE AUGUSTO BRITO LOPES	28,33 €	e)
a)	JOSÉ AUGUSTO CORREIA LOPES	42,22 €	e)
a)	JOSE AUGUSTO DA SILVA MARTINS	48,08 €	e)
a)	JOSE AUGUSTO FERREIRA DA COSTA	28,33 €	e)
a)	JOSE AUGUSTO LOPES MIRANDA	51,49 €	e)
a)	JOSE AUGUSTO SIMÕES DA COSTA	51,49 €	e)
a)	JOSE AUGUSTO SIMOES MOREIRA	28,33 €	e)
a)	JOSÉ BELCHIOR DA MOTA	30,63 €	e)
a)	JOSÉ CARLOS BARBOSA GOMES	39,52 €	e)
a)	JOSÉ CARLOS CARVALHO DA SILVA	23,67 €	e)
a)	JOSE CARLOS COELHO COURA	23,67 €	e)
a)	JOSÉ CARLOS CORREIA LOPES	47,17 €	e)
a)	JOSÉ CARLOS COSTA PEREIRA	25,62 €	e)
a)	JOSÉ CARLOS DA COSTA PEREIRA	55,78 €	e)
a)	JOSÉ CARLOS DA CRUZ MOREIRA	25,62 €	e)
a)	JOSÉ CARLOS DA CUNHA SALGUEIRO	42,22 €	e)
a)	JOSE CARLOS DA SILVA ARANTES	28,33 €	e)
a)	JOSÉ CARLOS DA SILVA MOREIRA	31,46 €	e)
a)	JOSE CARLOS FERNANDES COELHO	31,46 €	e)
a)	JOSÉ CARLOS FERNANDES DE CAMPOS PIMENTA	47,64 €	e)
a)	JOSÉ CARLOS FERNANDES GOMES	47,64 €	e)
a)	JOSE CARLOS FERNANDES PEREIRA	39,52 €	e)
a)	JOSE CARLOS FERNANDES VILAS BOAS	424,96 €	d)
a)	JOSÉ CARLOS GOMES DE MACEDO	23,67 €	e)
a)	JOSE CARLOS MACEDO DA SILVA	25,63 €	e)

Transferências Correntes Concedidas para 2012

Ano: 2012
(unidade: €)

Município de Barcelos (designação da autarquia local)	Entidade	Valor	Observações
a)	JOSÉ CARLOS MACEDO PEREIRA	23,67 €	e)
a)	JOSÉ CARLOS MACIEL GONÇALVES	25,62 €	e)
a)	JOSE CARLOS MIRANDA REGO	39,52 €	e)
a)	JOSE CARLOS PEREIRA FERNANDES	47,64 €	e)
a)	JOSÉ CARLOS PEREIRA RIBEIRO	38,77 €	e)
a)	JOSE CARLOS SANTOS DA COSTA	28,33 €	e)
a)	JOSÉ CARLOS TORRES DOS SANTOS	23,67 €	e)
a)	JOSE CARLOS TORRES SALGUEIRO	31,27 €	e)
a)	JOSE CARVALHO DE ALMEIDA	374,96 €	d)
a)	JOSE COELHO CORTEZ	28,33 €	e)
a)	JOSE COSTA FREITAS	750,00 €	d)
a)	JOSE DA SILVA ARAUJO	28,33 €	e)
a)	JOSE DA SILVA FERREIRA	31,46 €	e)
a)	JOSE DA SILVA QUINTEIRO	23,67 €	e)
a)	JOSÉ DAVIDE DA SILVA SÃO BENTO	31,27 €	e)
a)	JOSÉ DAVIDE GONÇALVES BACELO	37,87 €	e)
a)	JOSE DOMINGOS FERNANDES DE SOUSA	23,67 €	e)
a)	JOSÉ DUARTE PEREIRA	28,32 €	e)
a)	JOSÉ EMANUEL CORREIA MONTEIRO	47,64 €	e)
a)	JOSE FARIA DA SILVA	31,27 €	e)
a)	JOSE FERNANDES DA SILVA	31,46 €	e)
a)	JOSE FERNANDO CORREIA DA EIRA	31,20 €	e)
a)	JOSÉ FERNANDO DA COSTA GONÇALVES	31,27 €	e)
a)	JOSE FERNANDO DA SILVA MAIA	42,22 €	e)
a)	JOSÉ FERNANDO FERREIRA SAMPAIO	25,62 €	e)
a)	JOSE FERNANDO GOMES OLIVEIRA	28,33 €	e)

Transferências Correntes Concedidas para 2012

Ano: 2012
(unidade: €)

Município de Barcelos (designação da autarquia local)	Entidade	Valor	Observações
a)	JOSE FERNANDO MARQUES GOMES	31,20 €	e)
a)	JOSÉ FERNANDO SOUSA RODRIGUES	51,49 €	e)
a)	JOSÉ FERREIRA RODRIGUES	28,33 €	e)
a)	JOSE FIGUEIRAS NOVAIS	28,33 €	e)
a)	JOSE FRANCISCO ALVELOS PEREIRA	25,62 €	e)
a)	JOSÉ FRANCISCO BOGAS SOUSA	31,27 €	e)
a)	JOSÉ GANDRA VIEIRA	900,00 €	d)
a)	JOSÉ GOMES DA SILVA	28,33 €	e)
a)	JOSE GONÇALVES DE PINHO	31,46 €	e)
a)	JOSÉ GRAMOSA GOMES	150,00 €	d)
a)	JOSÉ GUILHERME DE SOUSA REMELHE	77,39 €	e)
a)	JOSE HENRIQUE CORREIA ARANTES	28,33 €	e)
a)	JOSÉ ILIDIO DA CUNHA LOPES	25,96 €	e)
a)	JOSÉ JANUARIO DA COSTA VIEIRA	51,46 €	e)
a)	JOSÉ JOAQUIM DA COSTA VILAÇA	31,46 €	e)
a)	JOSÉ JOAQUIM PEREIRA SENRA	1.064,00 €	e)
a)	JOSÉ JOAQUIM RIBEIRO CAMPOS ALVES	47,64 €	e)
a)	JOSE JOAQUIM SOARES DA SILVA	31,46 €	e)
a)	JOSÉ JORGE FARIA DE OLIVEIRA	28,33 €	e)
a)	JOSÉ LOPES FERNANDES	31,27 €	e)
a)	JOSE LUIS DA FONTE FARIA	31,27 €	e)
a)	JOSÉ LUIS FERREIRA GONÇALVES	55,78 €	e)
a)	JOSÉ LUIS MARQUES SALGADO	1.800,00 €	d)
a)	JOSE MANUEL ALMEIDA DA SILVA	374,96 €	d)
a)	JOSE MANUEL ANTUNES TEIXEIRA	47,17 €	e)
a)	JOSE MANUEL BARBOSA ALMEIDA	77,83 €	e)

Transferências Correntes Concedidas para 2012

Ano: 2012
(unidade: €)

Município de Barcelos (designação da autarquia local)	Entidade	Valor	Observações
	JOSÉ MANUEL BORGES SAMPAIO	23,67 €	e)
a)	JOSE MANUEL BRITO BARBOSA	23,67 €	e)
a)	JOSE MANUEL DA COSTA CARDOSO	37,87 €	e)
a)	JOSÉ MANUEL DIAS MENDES	47,17 €	e)
a)	JOSÉ MANUEL DOS SANTOS RODRIGUES	1.584,00 €	
a)	JOSE MANUEL FARIA DA SILVA	39,52 €	e)
a)	JOSÉ MANUEL GONÇALVES BRITO	42,22 €	e)
a)	JOSÉ MANUEL LEIRAS	37,87 €	e)
a)	JOSE MANUEL LOPES DOS SANTOS	31,27 €	e)
a)	JOSE MANUEL MARTINS MIRANDA	39,52 €	e)
a)	JOSÉ MANUEL PADRÃO FERREIRA	23,67 €	e)
a)	JOSÉ MANUEL PEREIRA DA SILVA	23,67 €	e)
a)	JOSÉ MANUEL RIBEIRO MENDES	23,67 €	e)
a)	JOSE MANUEL RODRIGUES AZEVEDO	23,67 €	e)
a)	JOSÉ MANUEL RODRIGUES LOUREIRO	28,32 €	e)
a)	JOSE MANUEL SENRA FERREIRA	25,96 €	e)
a)	JOSÉ MANUEL SILVA PEREIRA	825,00 €	d)
a)	JOSE MANUEL VILAS BOAS FERREIRA	31,27 €	e)
a)	JOSÉ MARIA CARPINTEIRO DE ARAÚJO	25,62 €	e)
a)	JOSE MARIA DOMINGUES GONÇALVES	800,00 €	d)
a)	JOSE MARIA GONÇALVES FERREIRA	23,67 €	e)
a)	JOSE MARIA MARTINS OLIVEIRA	23,67 €	e)
a)	JOSE MARIA MONTES TORRES	55,78 €	e)
a)	JOSÉ MARIA MORAIS REIS	900,00 €	d)
a)	JOSE MARIA VILAÇA FARIA	25,63 €	e)
a)	JOSÉ MARIO COSTA-SILVA	200,00 €	

Transferências Correntes Concedidas para 2012

Município de Barcelos

(designação da autarquia local)

Ano: 2012

(unidade: €)

Disposições Legais	Entidade	Valor	Observações
a)	JOSE MARIO DA CUNHA GOMES	28,33 €	e)
a)	JOSÉ MÁRIO MARTINS DUARTE	51,49 €	e)
a)	JOSÉ MIGUEL ARANTES DA SILVA	38,31 €	e)
a)	JOSE MIGUEL DA SILVA DANTAS	30,63 €	e)
a)	JOSÉ MIGUEL MIRANDA DUARTE	39,52 €	e)
a)	JOSE MIRANDA DOS SANTOS MOTA	25,96 €	e)
a)	JOSE NUNO LOUREIRO CARVALHO	25,63 €	e)
a)	JOSE OLIMPIO MARTINS REIS	28,33 €	e)
a)	JOSE PAULO ABREU LOPES SAMPAIO	47,17 €	e)
a)	JOSE PAULO DA COSTA SANTOS	28,33 €	e)
a)	JOSE PAULO MACHADO VALE	28,33 €	e)
a)	JOSE PAULO PORTELA DE CARVALHO	30,63 €	e)
a)	JOSÉ PAULO SOUSA ALVES	39,52 €	e)
a)	JOSE PEDRO DE MAGALHÃES PEREIRA	47,17 €	e)
a)	JOSE PEDRO FREITAS DA SILVA FERREIRA	47,17 €	e)
a)	JOSÉ PEDRO LOPES CARVALHO	38,77 €	e)
a)	JOSE PEDRO MOREIRA DE CARVALHO	31,46 €	e)
a)	JOSÉ PEREIRA S. BENTO	39,52 €	e)
a)	JOSÉ PINHEIRO FERREIRA	1.200,00 €	d)
a)	JOSÉ SÉRGIO LINHARES LOPES	31,46 €	e)
a)	JOSE TIAGO OLIVEIRA DE SOUSA	2.250,00 €	e)
a)	JOSEFA DA CONCEIÇÃO DA COSTA SOBREIRO MACIEL	23,67 €	e)
a)	JOSEFINA AUGUSTA VILAS BOAS VALE ALMEIDA	1.375,00 €	d)
a)	JOSEFINA MARIA MARTINS OLIVEIRA	28,33 €	e)
a)	JOSUE DA SILVA BARBOSA	28,32 €	e)
a)	JOSUE RUBEM GOMES DE SOUSA	47,64 €	e)

Transferências Correntes Concedidas para 2012

Ano: 2012
(unidade: €)

Município de Barcelos (designação da autarquia local)	Entidade	Valor	Observações
	JUCOTA-ASSOCIAÇÃO DE JUVENTUDE COOP. OPTIMISMO TRABALHO AMIZADE DE MACIEIRA	300,00 €	
a)	JUDITE CRISTINA MAGALHAES DA CUNHA CARVALHO	51,48 €	e)
a)	JUDITE DA CONCEIÇÃO DA SILVA CUNHA SOUSA	37,87 €	e)
a)	Judite Fernandes Coelho	31,27 €	e)
a)	JUDITE FERNANDES DA SILVA	31,27 €	e)
a)	JUDITE MARIA MARTINS DE SOUSA E SÁ	23,67 €	e)
a)	JUDITE MARILIA FERNANDES FERREIRA	38,77 €	e)
a)	JUDITE SUSANA MIRANDA FREITAS	55,78 €	e)
a)	JUDO CLUBE DE BARCELOS	5.000,00 €	
a)	JÚLIA BATISTA MARTINS PIRES	28,32 €	e)
a)	JULIA FLORA DA FONSECA FIGUEIREDO	31,27 €	e)
a)	JÚLIA GOMES DA COSTA	1.000,00 €	d)
a)	JULIA MANUELA VELOSO LINHARES	30,63 €	e)
a)	JÚLIA MARIA COSTA DA SILVA	47,64 €	e)
a)	JULIA MARIA DA COSTA DUARTE SENRA	28,32 €	e)
a)	JÚLIA MARIA FERREIRA DOS SANTOS	28,32 €	e)
a)	JULIA MARIA SANTOS OLIVEIRA	25,62 €	e)
a)	JÚLIA MARIA SOARES DA SILVA	102,98 €	e)
a)	JULIA SUSANA DA SILVA RIBEIRO	31,46 €	e)
a)	JULIANA CRISTINA CARVALHO FREITAS	38,77 €	e)
a)	JULIANA DA COSTA FERREIRA	1.825,63 €	d) e e)
a)	JULIANA DO SAMEIRO OLIVEIRA FORTES	23,67 €	e)
a)	JULIANA FIGUEIREDO CARAVANA	28,33 €	e)
a)	JULIANA MARIA FERREIRA BARBOSA	1.800,00 €	d)
a)	JULIANA PATRÍCIA GOMES DA ROCHA	42,22 €	e)
a)	JULIANA PATRÍCIA RIBEIRO BARBOSA	51,49 €	e)



Transferências Correntes Concedidas para 2012

Ano: 2012
(unidade: €)

Município de Barcelos
(designação da autarquia local)

Disposições Legais	Entidade	Valor	Observações
a)	JULIETA ARAUJO REGO	25,62 €	e)
a)	JÚLIO CÉSAR GOMES FERREIRA	90,26 €	e)
a)	JÚLIO DA CUNHA OLIVEIRA	31,46 €	e)
a)	JULIO MANUEL RIBEIRO LOPES	23,67 €	e)
a)	JULIO ROMANIM GOMES LUIS	900,00 €	d)
a)	JUSTA SOFIA GONÇALVES GANDARELA	38,77 €	e)
a)	JUSTINA ISABEL ARAUJO DE OLIVEIRA	38,77 €	e)
a)	JUSTINO ANTÓNIO RODRIGUES NEIVA	600,00 €	d)
a)	KATIA SUZANA COELHO GOUVEIA	1.800,00 €	d)
a)	LAETITIA MARQUES SOARES	47,17 €	e)
a)	LARA CRISTINA DO AMARAL CARVALHO	31,46 €	e)
a)	LARA SUSANA MONTEIRO LOPES	28,33 €	e)
a)	LAURA CRISTINA ARAÚJO DA COSTA NOGUEIRA	31,20 €	e)
a)	LAURA DOS SANTOS CAEIRO GOMES	23,67 €	e)
a)	LAURA MARIA DA COSTA FREITAS	1.500,00 €	d)
a)	LAURA MARIA DIAS DA COSTA	25,96 €	e)
a)	LAURA PEREIRA LOURENÇO GOMES MURIA	38,31 €	e)
a)	LAURA RODRIGUES BASTOS EIRAS	28,33 €	e)
a)	LAURA SILVIA GARRIDO FERREIRA	23,67 €	e)
a)	LAURENTINA ARANTES MARQUES SOUSA	37,87 €	e)
a)	LAURENTINA DA COSTA FERREIRA	900,00 €	d)
a)	LAURENTINA MARIA MONTES DIAS	31,46 €	e)
a)	LAURENTINO DE SOUSA MATOS	23,67 €	e)
a)	LAURENTINO MATOS DE SA	28,33 €	e)
a)	LAURENTINO PEREIRA BATISTA	31,46 €	e)
a)	LAURINDA CONCEIÇÃO ABREU DIAS	900,00 €	d)

Transferências Correntes Concedidas para 2012

Ano: 2012
(unidade: €)

Município de Barcelos (designação da autarquia local)	Entidade	Valor	Observações
	Laurinda da Conceição Ferreira de Sá Araújo	31,46 €	e)
	Laurinda da Silva Borges	31,20 €	e)
	Laurinda da Silva Gomes	31,27 €	e)
	Laurinda do Sameiro Martins da Cunha	25,62 €	e)
	Laurinda Ferreira Silva	1.500,00 €	d)
	Laurinda Gomes Sousa	900,00 €	d)
	Laurinda Maria Carvalho Ferreira Fernandes	23,67 €	e)
	Laurinda Maria da Silva Faria Lopes	31,46 €	e)
	Laurinda Maria dos Santos Rodrigues	23,67 €	e)
	Laurinda Maria Martins	31,27 €	e)
	Laurinda Maria Peixoto de Araújo Loureiro	23,67 €	e)
	Laurinda Maria Salgado Costa Amorim	42,22 €	e)
	Laurinda Martins dos Santos	25,62 €	e)
	Laurinda Paula Pinto da Silva	28,32 €	e)
	Laurinda Susana Gomes Macedo	30,63 €	e)
	Lazarina dos Santos Martins e Sá	1.800,00 €	d)
	Leandra Carina Barbosa de Sá	30,63 €	e)
	Leonilde de Fatima Vilar Pereira da Silva Figueiredo	23,67 €	e)
	Leonilde Maria do Rego Miranda	47,17 €	e)
	Leticia Alexandra Fonseca Pinto	25,96 €	e)
	Leticia Joana da Cunha Fernandes	23,67 €	e)
	Letty Jeanett Vaz Gonçalves	38,77 €	e)
	Libânia Sofia Ribeiro da Mota	28,32 €	e)
	Licínio José Santos Duarte	28,33 €	e)
	Lidia Lopes Veloso	38,31 €	e)
	Lidia Maria Pacheco Rodrigues de Carvalho da Silva	26,53 €	e)

Transferências Correntes Concedidas para 2012

Ano: 2012
(unidade: €)

Município de Barcelos (designação da autarquia local)	Entidade	Valor	Observações
	LÍDIA TERESA FÁRIA DE ARAUJO	23,67 €	e)
a)	LIGA PORTUGUESA CONTRA O CANCRO-N.R. NORTE	5.000,00 €	
a)	LÍGIA MARIA CORDEIRO ROQUE CARDOSO	28,33 €	e)
a)	LÍGIA MARIA DE SOUSA COUTADA	37,87 €	e)
a)	LÍGIA PERPETUA DA SILVA FERREIRA	25,62 €	e)
a)	LILIANA SA SILVA AMORIM MENDES	39,52 €	e)
a)	LILIANA ANDREIA BARBOSA DA SILVA	28,33 €	e)
a)	LILIANA ANDREIA CAMPOS DA SILVA LEMOS	28,33 €	e)
a)	LILIANA ANDREIA FÁRIA TOMÉ	23,67 €	e)
a)	LILIANA ANDREIA VILAS BOAS MARTINS	23,67 €	e)
a)	LILIANA CARLA DA VENDA BARBOSA FÁRIA	28,33 €	e)
a)	LILIANA CATARINA DIAS DA CUNHA VALENTE	23,67 €	e)
a)	LILIANA CRISTINA CAPITÃO ANDRÉ MONTEIRO	39,52 €	e)
a)	LILIANA DA CONCEIÇÃO CARVALHO FERNANDES	30,63 €	e)
a)	LILIANA DA CUNHA ALVES	30,63 €	e)
a)	LILIANA ESTEVES OLIVEIRA	47,64 €	e)
a)	LILIANA GUIMARÃES DA SILVA	25,62 €	e)
a)	LILIANA ISABEL DA MOTA FERREIRA MIRANDA	28,32 €	e)
a)	LILIANA ISABEL DA SILVA FERREIRA	28,32 €	e)
a)	LILIANA ISABEL DOS SANTOS LOPES	225,00 €	
a)	LILIANA MARIA DA COSTA FERREIRA	25,63 €	e)
a)	LILIANA MARIA DE MAGALHÃES FERREIRA LOUREIRO	31,20 €	e)
a)	LILIANA MARIA FERRAZ	23,67 €	e)
a)	LILIANA MARINA DA CRUZ SOUSA	23,67 €	e)
a)	LILIANA MARINA PEREIRA RODRIGUES FERREIRA	28,33 €	e)
a)	LILIANA MARISA LOUREIRO PEREIRA FERREIRA	42,22 €	e)

Transferências Correntes Concedidas para 2012

Ano: 2012
(unidade: €)

Município de Barcelos
(designação da autarquia local)

Disposições Legais	Entidade	Valor	Observações
a)	LILIANA MARLENE DA CUNHA FERNANDES	31,46 €	e)
a)	LILIANA MARTA GOMES LOUREIRO SOUSA	28,33 €	e)
a)	LILIANA MATILDE BARBOSA SANTOS CARVALHO	31,27 €	e)
a)	LILIANA MÓNICA ARAÚJO RIBEIRO	23,67 €	e)
a)	LILIANA PATRÍCIA CARDOSO DA COSTA	47,17 €	e)
a)	LILIANA PATRÍCIA FERREIRA	42,22 €	e)
a)	LILIANA PATRÍCIA FERREIRA DE AZEVEDO	31,20 €	e)
a)	LILIANA PATRÍCIA PEREIRA DA SILVA	25,63 €	e)
a)	LILIANA RAQUEL CALDAS ROSENDO	51,49 €	e)
a)	LILIANA SOFIA DA COSTA RODRIGUES	31,27 €	e)
a)	LILIANA SOFIA NOGUEIRA SOARES	31,20 €	e)
a)	LINA MARIA GOMES FERREIRA RODRIGUES	1.500,00 €	d)
a)	LINDA KORPYS NOGUEIRA SIMÕES	28,33 €	e)
a)	LISA MARIA SOUSA RODRIGUES	500,00 €	d)
a)	LIZETE QUEIRÓS MAIA ARAÚJO	30,63 €	e)
a)	LOURDES DE PIEDADE FONTE RIBEIRO	38,77 €	e)
a)	LUCÉLIA FERNANDA FERREIRA DA SILVA	25,63 €	e)
a)	LÚCIA ALEXANDRA FERREIRA FARIA	31,46 €	e)
a)	LÚCIA ALEXANDRA PEREIRA MONTEIRO	55,77 €	e)
a)	LUCIA ARAUJO POMBO	51,49 €	e)
a)	LUCIA ARMINDA MARQUES GONÇALVES	375,00 €	d)
a)	LUCIA DA ASCENÇÃO PEREIRA GONÇALVES	28,33 €	e)
a)	LUCIA DA CONCEIÇÃO DA SILVA PEREIRA	25,62 €	e)
a)	LUCIA DE ABREU CORREIA	38,77 €	e)
a)	LÚCIA DE FÁTIMA FERREIRA DA CRUZ	52,00 €	e)
a)	LUCIA DE FATIMA FORTUNA LOPES	25,62 €	e)

Transferências Correntes Concedidas para 2012

Município de Barcelos

(designação da autarquia local)

Ano: 2012

(unidade: €)

Disposições Legais	Entidade	Valor	Observações
a)	LUCIA DE FATIMA LIMA GONÇALVES	31,27 €	e)
a)	LÚCIA DE MIRANDA ALVES ALEIXO	25,62 €	e)
a)	LUCIA E SILVA FERNANDES LOUREIRO	31,46 €	e)
a)	LUCIA FERNANDA COELHO BARROSO SOUSA	23,67 €	e)
a)	LÚCIA GABRIELA MARTINS CARVALHO LONGRAS	23,67 €	e)
a)	LUCIA GOMES QUINTELA	300,00 €	d)
a)	LÚCIA MARIA PEREIRA MIRANDA RODRIGUES	39,52 €	e)
a)	LÚCIA MARIA RODRIGUES GOMES	28,33 €	e)
a)	LUCIA MARIA SANTOS ROLA	47,64 €	e)
a)	LUCIANA DA CONCEIÇÃO FERNANDES CARREIRAS ALVES	47,17 €	e)
a)	LUCIANA DE ARAÚJO GOMES	1.500,00 €	d)
a)	LUCIANO MARTINS DA SILVA	25,63 €	e)
a)	LUCILIA DA SILVA AZEVEDO GOMES	28,32 €	e)
a)	LUCILIA MARIA PEREIRA FERREIRA	31,27 €	e)
a)	LUCIMAR CHEREM COSTA PEREIRA	1.200,00 €	d)
a)	LUCINA FERNANDA DA COSTA SANTOS	750,00 €	d)
a)	LUCINDA DA ASCENÇÃO ARAUJO DA SILVA	31,46 €	e)
a)	LUCINDA GONÇALVES BARBOSA	1.800,00 €	d)
a)	LUCINDA MARIA DA SILVA CUNHA	1.823,67 €	d) e e)
a)	LUCINDA MARIA GONÇALVES CASÇÃO	38,77 €	e)
a)	LUCINDA MARIA TORRES DA COSTA	38,31 €	e)
a)	LUCINDA PRECIOSA DE SOUSA MIRANDA	37,87 €	e)
a)	LUDOVINA FARIA CANCELA	42,22 €	e)
a)	LUDOVINA MARIA ABREU ESTEVES	25,62 €	e)
a)	LUDOVINA SILVA OLIVEIRA	47,34 €	e)
a)	LUIS ALBERTO BARBOSA VILAS BOAS	38,77 €	e)

Transferências Correntes Concedidas para 2012

Ano: 2012
(unidade: €)

Município de Barcelos (designação da autarquia local)	Entidade	Valor	Observações
	LUIS ANTONIO DA SILVA LEIRAS	1.200,00 €	d)
a)	LUIS ANTONIO FERNANDES DA SILVA	28,32 €	e)
a)	LUIS ANTONIO SOUSA RICARDO	25,62 €	e)
a)	Luis Carlos da Fonseca Carvalho	47,64 €	e)
a)	LUIS FERNANDES CORREIA	47,17 €	e)
a)	LUIS FERNANDO NOGUEIRA PEDROSA	25,96 €	e)
a)	LUIS FERREIRA MIRANDA	38,77 €	e)
a)	LUIS FILIPE DA COSTA GONÇALVES	38,31 €	e)
a)	LUIS FILIPE FARIA ALVES	42,22 €	e)
a)	LUIS MACIEL FERREIRA	42,22 €	e)
a)	LUIS MANUEL DA SILVA COSTA	23,67 €	e)
a)	LUIS MANUEL DA SILVA FIGUEIRA	56,89 €	e)
a)	LUIS MANUEL DUARTE FERREIRA	1.800,00 €	e)
a)	LUIS MANUEL GOMES ARANTES	201,00 €	e)
a)	LUIS MANUEL GOMES ARAÚJO	28,33 €	e)
a)	LUIS MANUEL MENDES BRAGA	30,63 €	e)
a)	LUIS MARIO SOARES MORTOSA	23,67 €	e)
a)	LUIS MIGUEL BRANDÃO GOMES	47,17 €	e)
a)	LUIS MIGUEL DA COSTA SANTOS	39,52 €	e)
a)	LUIS MIGUEL DIAS RODRIGUES	39,51 €	e)
a)	LUIS MIGUEL DURÃES GOMES	38,77 €	e)
a)	LUIS MIGUEL FERREIRA DE OLIVEIRA	30,63 €	e)
a)	LUIS MIGUEL GOUVEIA DE CARVALHO SILVA	47,64 €	e)
a)	LUIS MIGUEL PEREIRA DE AGUIAR	28,33 €	e)
a)	LUIS MIGUEL SECO DUARTE FERNANDES	31,46 €	e)
a)	LUIS MIGUEL VALENTE CORREIA	51,48 €	e)



Transferências Correntes Concedidas para 2012

Município de Barcelos

(designação da autarquia local)

Ano: 2012

(unidade: €)

Disposições Legais	Entidade	Valor	Observações
a)	LUÍS OSÓRIO SANTOS FERREIRA	47,64 €	e)
a)	LUÍS PAULO COELHO MARQUES	31,27 €	e)
a)	LUIS PEDRO REIS DE SOUSA	47,17 €	e)
a)	LUÍS PEREIRA DA SILVA	47,64 €	e)
a)	LUÍSA AMÉLIA DA SILVA ARANTES	51,49 €	e)
a)	LUISA DA CONCEIÇÃO PEIXOTO CARVALHO	47,17 €	e)
a)	LUISA FERNANDA MIRANDA NOVAIS	28,33 €	e)
a)	LUISA MARIA DE AZEVEDO MONTEIRO SILVA	25,96 €	e)
a)	LUÍSA MARIA ESTEVES COELHO	28,32 €	e)
a)	LUÍSA MARIA RODRIGUES DE OLIVEIRA	1.800,00 €	d)
a)	LUISA MARIA SIMÕES AZEVEDO	28,32 €	e)
a)	LUISA PAULA GOMES FERNANDES	31,20 €	e)
a)	LUÍSA ROSA EVARISTO	25,62 €	e)
a)	LURDES DA SILVA CASTANHEIRA	38,31 €	e)
a)	LURDES MARIA DA SILVA FERNANDES FERREIRA	25,62 €	e)
a)	LURDES MARIA JARDIM GONÇALVES	1.800,00 €	d)
a)	LURDES MARIA MACEDO FERREIRA	31,46 €	e)
a)	LUZIA DE SOUSA SILVA	25,62 €	e)
a)	MADALENA ALEXANDRA GONÇALVES MEIRA	31,27 €	e)
a)	MADALENA BARBOSA LOPES	30,63 €	e)
a)	MADALENA CRISTINA GOMES DA CUNHA	25,62 €	e)
a)	MADALENA CRISTINA GUIMARAES DOS REIS	23,67 €	e)
a)	MADALENA DOS ANJOS RODRIGUES DOS SANTOS	31,27 €	e)
a)	MADALENA SUSANA FONSECA CARVALHO	23,67 €	e)
a)	MAFALDA SOFIA LOUREIRO RODRIGUES	28,32 €	e)
a)	MAGDA CLÁUDIA ALMEIDA PINTO	42,22 €	e)

Transferências Correntes Concedidas para 2012

Município de Barcelos

(designação da autarquia local)

Ano: 2012

(unidade: €)

Disposições Legais	Entidade	Valor	Observações
a)	Magda Lourenco Pinto Loureiro	47,17 €	e)
a)	MAGDA PATRICIA FERNANDES DOS SANTOS	31,27 €	e)
a)	MAIA IDALINA SIMÕES AZEVEDO	20,85 €	e)
a)	MAIS JUVENTUDE-ASSOCIAÇÃO DE JOVENS DE ALVELOS	400,00 €	
a)	MAKPOLOKA MANGONGA	47,17 €	e)
a)	MANUEL ALBERTO DA CUNHA PEREIRA	30,63 €	e)
a)	MANUEL ALVES GONÇALVES	47,64 €	e)
a)	MANUEL AMBROSIO CARVALHO ALVES	47,16 €	e)
a)	MANUEL ANDRE SILVA ARAUJO FARIA	350,00 €	d)
a)	MANUEL ANGELO GOMES DA SILVA	1.475,00 €	d)
a)	MANUEL ANTÓNIO BARBOSA FERREIRA	28,33 €	e)
a)	MANUEL ANTONIO CORDEIRO VILAS BOAS	39,52 €	e)
a)	MANUEL ANTÓNIO DE ARAÚJO GONÇALVES	31,46 €	e)
a)	MANUEL ANTONIO FERNANDES COELHO	38,77 €	e)
a)	MANUEL ANTÓNIO FERNANDES DA CRUZ	25,96 €	e)
a)	MANUEL ANTONIO FERREIRA DA SILVA	31,46 €	e)
a)	MANUEL ANTÓNIO FERREIRA MIRANDA	600,00 €	d)
a)	MANUEL ANTÓNIO SERRA FONSECA	31,27 €	e)
a)	MANUEL ANTÓNIO VERÍSSIMO GONÇALVES	38,77 €	e)
a)	MANUEL ARAUJO DA COSTA	25,62 €	e)
a)	MANUEL ARMANDO DA SILVA FERREIRA	1.200,00 €	d)
a)	Manuel Armenio Ferreira Silva Correa	51,49 €	e)
a)	MANUEL AUGUSTO BARBOSA FERREIRA	31,46 €	e)
a)	MANUEL AUGUSTO FIGUEIREDO VILAS BOAS	28,33 €	e)
a)	MANUEL BEITES FERNANDES	1.050,00 €	d)
a)	MANUEL CALIXTO MACHADO	37,87 €	e)



Transferências Correntes Concedidas para 2012

Ano: 2012

(unidade: €)

Município de Barcelos
(designação da autarquia local)

Disposições Legais	Entidade	Valor	Observações
a)	MANUEL DA COSTA LOPES	37,87 €	e)
a)	MANUEL DA COSTA MAGALHÃES	38,31 €	e)
a)	MANUEL DA SILVA LOPES	25,63 €	e)
a)	MANUEL DA SILVA MOREIRA	1.800,00 €	d)
a)	MANUEL DE JESUS DA CONCEIÇÃO MATOS	1.200,00 €	d)
a)	MANUEL DE SA PAULA	115,66 €	e)
a)	MANUEL EMILIO FARIA SANTIL	25,96 €	e)
a)	MANUEL ERNESTO PEREIRA	900,00 €	e)
a)	MANUEL EUGÉNIO FERREIRA BARBOSA	25,62 €	e)
a)	MANUEL EUSÉBIO COSTA FERREIRA	31,46 €	e)
a)	MANUEL FERNANDES DA COSTA	1.800,00 €	d)
a)	MANUEL FERNANDES DE SOUSA	37,87 €	e)
a)	MANUEL FERNANDES FARIA SALGADO	1.000,00 €	d)
a)	MANUEL FERNANDES PEDROSA E SILVA	900,00 €	d)
a)	MANUEL FERNANDO RODRIGUES GOMES	52,00 €	e)
a)	MANUEL FERREIRA DA SILVA	25,63 €	e)
a)	MANUEL FERREIRA RODRIGUES	23,67 €	e)
a)	MANUEL FRANCISCO FIGUEIREDO DE FREITAS	28,32 €	e)
a)	MANUEL GOMES	31,27 €	e)
a)	MANUEL GONÇALVES DA COSTA	900,00 €	d)
a)	MANUEL GUIMARÃES DA JUSTA	1.050,00 €	d)
a)	MANUEL JOAO DE OLIVEIRA MARTINS	25,62 €	e)
a)	MANUEL JOÃO FERREIRA DE MIRANDA	31,46 €	e)
a)	Manuel Joao Ferreira Pimenta	374,96 €	d)
a)	MANUEL JOÃO LOPES PEREIRA	31,46 €	e)
a)	MANUEL JOÃO ROCHA GOMES	300,00 €	d)

Transferências Correntes Concedidas para 2012

Município de Barcelos

(designação da autarquia local)

Ano: 2012

(unidade: €)

Disposições Legais	Entidade	Valor	Observações
a)	MANUEL JOAQUIM ALVES FIGUEIREDO	28,33 €	e)
a)	MANUEL JOAQUIM CORREIA CARDOSO	38,77 €	e)
a)	MANUEL JOAQUIM OLIVEIRA FARIA	31,46 €	e)
a)	MANUEL JOSE BRITO FARIA	38,77 €	e)
a)	MANUEL JOSÉ GOMES DE CARVALHO	28,33 €	e)
a)	MANUEL JOSE MARTINS MOREIRA	900,00 €	d)
a)	MANUEL LUIS ALVES PEREIRA	38,77 €	e)
a)	MANUEL MATOS FERREIRA	25,63 €	e)
a)	MANUEL MIRANDA DA SILVA	38,77 €	e)
a)	MANUEL ORLANDO FARIA CARNEIRO	23,67 €	e)
a)	MANUEL PEREIRA SOUSA	400,00 €	d)
a)	MANUEL PORFIRIO LEIRAS DE OLIVEIRA	42,22 €	e)
a)	MANUEL SOUSA CORTEZ GONÇALVES	31,46 €	e)
a)	MANUEL SOUSA PEIXOTO	450,00 €	d)
a)	MANUEL VILAS BOAS MARTINS	25,62 €	e)
a)	MANUELA ALEXANDRA DOS SANTOS MACIEL	23,67 €	e)
a)	MANUELA ALEXANDRA PEREIRA MARTINS BARROSO	38,31 €	e)
a)	MANUELA ARMANDA VELOSO LOPES LOUREIRO	28,33 €	e)
a)	MANUELA BRANDÃO SILVA	47,64 €	e)
a)	MANUELA CONCEIÇÃO CUNHA BARBOSA	42,22 €	e)
a)	MANUELA DO CARMO DA SILVA ARAUJO	23,67 €	e)
a)	MANUELA MARIA DE OLIVEIRA CARVALHO	31,20 €	e)
a)	MANUELA PINTO RIBEIRO	23,67 €	e)
a)	MARA CRISTINA DA SILVA FERNANDES	95,28 €	e)
a)	MARA JULIANA MOREIRA LOPES	23,67 €	e)
a)	MARCELINA ALEXANDRA BARBOSA RIBEIRO	25,62 €	e)



Transferências Correntes Concedidas para 2012

Ano: 2012
(unidade: €)

Município de Barcelos
(designação da autarquia local)

Disposições Legais	Entidade	Valor	Observações
a)	MARCELINA BARBOSA FARIA VILAS BOAS	30,63 €	e)
a)	MARCELINA DA CÂMARA CHAVES DA SILVA	31,46 €	e)
a)	MARCELINA DA CONCEIÇÃO DA SILVA OLIVEIRA	1.500,00 €	d)
a)	MARCELINA DE JESUS MACIEL CAMPINHO	30,63 €	e)
a)	MARCELINA VALE DA SILVA	1.500,00 €	d)
a)	MARCELINO MACEDO FALCÃO	51,26 €	e)
a)	MARCELO AUGUSTO FARIA DIAS CARVALHO	51,49 €	e)
a)	MARCIA ADRIANA RODRIGUES DE CARVALHO SÁ	31,27 €	e)
a)	MÁRCIA ALEXANDRA PIRES GONÇALVES	30,63 €	e)
a)	MARCIA CRISTINA VILAS BOAS FERREIRA DA CUNHA	47,17 €	e)
a)	MÁRCIA DI LORA LINHARES DE MATOS MACHADO	25,63 €	e)
a)	MÁRCIA FALCÃO DANTAS RODRIGUES	62,54 €	e)
a)	MARCIA MADALENA CORREIA DE OLIVEIRA	40,72 €	e)
a)	MÁRCIA MANUELA LEMOS FERREIRA	25,62 €	e)
a)	MÁRCIA MARIA CARDOSO DA COSTA	38,77 €	e)
a)	MARCIA SOFIA BARBOSA MIRANDA	37,87 €	e)
a)	MARCIA SOFIA SIMOES FERREIRA	23,67 €	e)
a)	MARCIA VILAS BOAS BANDEIRA	47,17 €	e)
a)	MÁRCIO LUÍS COSTA SILVA SERRA	800,00 €	e)
a)	MARCIO MANUEL CARVALHO COUTINHO	398,13 €	d)
a)	MÁRCIO RICARDO FERNANDES DE ARAÚJO	38,31 €	e)
a)	MARCIONILA GOMES BORBA CACIOLI	1.500,00 €	d)
a)	MARCO JOSÉ DE AZEVEDO CARDOSO	25,62 €	e)
a)	MARCO PAULO CORREIA RODRIGUES	23,67 €	e)
a)	MARCO PAULO PEIXOTO REIS	1.200,00 €	d)
a)	MARCO RUI CARVALHO TEIXEIRA	39,52 €	e)

Transferências Correntes Concedidas para 2012

Município de Barcelos

(designação da autarquia local)

Ano: 2012

(unidade: €)

Disposições Legais	Entidade	Valor	Observações
a)	MARGARETE ARAÚJO COELHO	28,32 €	e)
a)	MARGARIDA ADELAIDE GONÇALVES LOURENÇO MARTINS	47,17 €	e)
a)	MARGARIDA DA CONCEIÇÃO DA COSTA PEREIRA	23,67 €	e)
a)	MARGARIDA GONÇALVES PEREIRA	38,77 €	e)
a)	MARGARIDA ISABEL DA CRUZ GANDARÃO	28,33 €	e)
a)	MARGARIDA LAURINDA DA SILVA VIEIRA	30,63 €	e)
a)	MARGARIDA MANUELA NOVAIS FERREIRA	23,67 €	e)
a)	MARGARIDA MARIA CAMPOS LOPES MARTINS	600,00 €	d)
a)	MARGARIDA MARIA CARDOSO DA SILVA	47,64 €	e)
a)	MARGARIDA MARIA COELHO SILVA	31,46 €	e)
a)	MARGARIDA MARIA DA COSTA GUIMARÃES TEIXEIRA	38,77 €	e)
a)	MARGARIDA MARIA FARIA SÃO BENTO CARDOSO	55,77 €	e)
a)	MARGARIDA MARIA FIGUEIREDO FERREIRA	25,63 €	e)
a)	MARGARIDA MARIA SÁ ISIDORO	25,96 €	e)
a)	MARGARIDA SUSANA BARBOSA FERREIRA	28,33 €	e)
a)	MARIA ADALGIZA DE AZEVEDO GOMES	49,30 €	e)
a)	MARIA ADELAIDE ANDRADE DO VALE	25,62 €	e)
a)	MARIA ADELAIDE ARAUJO DA COSTA	25,96 €	e)
a)	MARIA ADELAIDE CORREIA DA SILVA	42,22 €	e)
a)	MARIA ADELAIDE DA SILVA JUNIOR	25,62 €	e)
a)	MARIA ADELAIDE DE ARAÚJO MOREIRA	31,46 €	e)
a)	MARIA ADELAIDE DE CAMPOS SILVA	28,33 €	e)
a)	MARIA ADELAIDE FERNANDES PEIXOTO	25,62 €	e)
a)	MARIA ADELAIDE GOMES FIGUEIREDO	23,67 €	e)
a)	MARIA ADELAIDE MIRANDA MACEDO	51,49 €	e)
a)	MARIA ADELAIDE PINHEIRO DE SOUSA	42,22 €	e)



Transferências Correntes Concedidas para 2012

Ano: 2012
(unidade: €)

Município de Barcelos (designação da autarquia local)	Entidade	Valor	Observações
a)	MARIA ADELIA RODRIGUES	344,96 €	d)
a)	MARIA ADELINA DA SILVA PEREIRA	1.800,00 €	d)
a)	MARIA ADELINA DE ARAUJO MACHADO MACEDO	38,31 €	e)
a)	MARIA ADELINA MIRANDA ARAÚJO SILVA	28,32 €	e)
a)	MARIA ADELINA SOBRAL FERREIRA	31,27 €	e)
a)	MARIA ADILIA FURTADO FERREIRA	28,33 €	e)
a)	MARIA ALBERTINA DE SOUSA AMORIM	39,52 €	e)
a)	MARIA ALBERTINA FERNANDES DA ROCHA	25,62 €	e)
a)	MARIA ALBINA FALCÃO ESTEVES	23,67 €	e)
a)	MARIA ALBINA SIMÕES DIAS CUNHA	38,31 €	e)
a)	MARIA ALCINDA COUTINHO MACIEL	23,67 €	e)
a)	MARIA ALCINDA MACHADO APOLINÁRIO	38,77 €	e)
a)	MARIA ALEXANDRA FERREIRA FERNANDES	51,49 €	e)
a)	MARIA ALEXANDRA MIRANDA ALVES	23,67 €	e)
a)	MARIA ALEXANDRINA ALVES DE MIRANDA	23,67 €	e)
a)	MARIA ALEXANDRINA AMORIM MARTINS NETO	47,17 €	e)
a)	MARIA ALEXANDRINA DA SILVA MENDES	176,25 €	d)
a)	MARIA ALEXANDRINA FARIA MATOS LONGRAS	28,33 €	e)
a)	MARIA ALEXANDRINA GOMES DA COSTA	28,33 €	e)
a)	MARIA ALEXANDRINA MARQUES CAMPOS	28,33 €	e)
a)	MARIA ALEXANDRINA TORRES ALVES	25,63 €	e)
a)	MARIA ALICE ARAUJO GOMES	1.500,00 €	d)
a)	MARIA ALICE BARBOSA CAMPOS	31,46 €	e)
a)	MARIA ALICE BARBOSA FERREIRA	25,62 €	e)
a)	MARIA ALICE BARBOSA MIRANDA	39,52 €	e)
a)	MARIA ALICE BARROSO FARIA	28,33 €	e)

Transferências Correntes Concedidas para 2012

Município de Barcelos

(designação da autarquia local)

Ano: 2012

(unidade: €)

Disposições Legais	Entidade	Valor	Observações
a)	MARIA ALICE CARVALHO ARANTES	39,52 €	e)
a)	MARIA ALICE CARVALHO MOREIRA	23,67 €	e)
a)	MARIA ALICE CORREIA DA FONTE	31,27 €	e)
a)	MARIA ALICE CUNHA DE SÁ	25,62 €	e)
a)	MARIA ALICE DA COSTA VIEIRA	51,49 €	e)
a)	MARIA ALICE DA SILVA CAMPOS	25,62 €	e)
a)	MARIA ALICE DE MATOS RODRIGUES MIRANDA	32,35 €	e)
a)	MARIA ALICE DE OLIVEIRA PEIXOTO CARVALHO	47,64 €	e)
a)	MARIA ALICE DE SOUSA GUIMARAES	62,54 €	e)
a)	MARIA ALICE DOS SANTOS RODRIGUES	900,00 €	d)
a)	MARIA ALICE ESTEVES DE FARIA	23,67 €	e)
a)	MARIA ALICE FARIA DOS SANTOS	38,77 €	e)
a)	MARIA ALICE FARIA RODRIGUES CAMPOS	28,33 €	e)
a)	MARIA ALICE FERNANDES ESTEVES	250,00 €	d)
a)	MARIA ALICE FERNANDES FONTE	28,32 €	e)
a)	Maria Alice Ferreira Carvalho Barros	47,64 €	e)
a)	MARIA ALICE FERREIRA GUIMARÃES	31,46 €	e)
a)	MARIA ALICE FONTE FARIA	31,27 €	e)
a)	MARIA ALICE GOMES DA SILVA SANTOS LIMA	25,62 €	e)
a)	MARIA ALICE GOMES FARIA	38,77 €	e)
a)	MARIA ALICE GONÇALVES DE FARIA MARQUES	28,33 €	e)
a)	MARIA ALICE GONÇALVES DE MATOS FARIA	28,33 €	e)
a)	MARIA ALICE GONÇALVES S.F. AZINHEIRA	1.800,00 €	d)
a)	MARIA ALICE MACEDO DA COSTA SILVA	25,62 €	e)
a)	MARIA ALICE MIRANDA MARQUES	25,63 €	e)
a)	Maria Alice Oliveira Simoes	25,62 €	e)

Transferências Correntes Concedidas para 2012

Ano: 2012
(unidade: €)

Município de Barcelos
(designação da autarquia local)

Disposições Legais	Entidade	Valor	Observações
a)	MARIA ALICE OLIVEIRA TEIXEIRA	31,46 €	e)
a)	MARIA ALICE RIBEIRO DA SILVA	31,27 €	e)
a)	MARIA ALICE RIBEIRO DA SILVA	28,33 €	e)
a)	MARIA ALICE RODRIGUES DA MOTA GONÇALVES	38,31 €	e)
a)	MARIA ALICE RODRIGUES GONÇALVES	23,67 €	e)
a)	MARIA ALICE RODRIGUES MANO SOARES	31,08 €	e)
a)	MARIA ALICE SOUSA GOMES	600,00 €	d)
a)	MARIA ALICE TORRES RIBEIRO	1.547,64 €	d) e e)
a)	MARIA ALMERINDA AIRES AFONSO	200,00 €	d)
a)	MARIA ALZIRA BARBOSA MARQUES	39,52 €	e)
a)	MARIA ALZIRA DA SILVA CRUZ	31,46 €	e)
a)	MARIA ALZIRA FERREIRA DA COSTA	28,33 €	e)
a)	MARIA ALZIRA FIGUEIREDO OLIVEIRA	28,33 €	e)
a)	MARIA ALZIRA RODRIGUES FERREIRA	28,32 €	e)
a)	MARIA ALZIRA SENRA FERREIRA	31,27 €	e)
a)	MARIA AMÉLIA ALVES SÁ NEIVA	134,00 €	d)
a)	MARIA AMÉLIA CAMPOS GUIMARÃES	25,63 €	e)
a)	MARIA AMÉLIA DA COSTA E SILVA	31,46 €	e)
a)	MARIA AMÉLIA DA COSTA PINTO	31,27 €	e)
a)	MARIA AMÉLIA DA COSTA SIMÕES	28,33 €	e)
a)	MARIA AMÉLIA DA SILVA ARAÚJO	31,46 €	e)
a)	MARIA AMÉLIA DA SILVA ARAÚJO MIRANDA	56,66 €	e)
a)	MARIA AMÉLIA DA SILVA GONÇALVES	25,62 €	e)
a)	MARIA AMÉLIA DE SOUSA DA COSTA FERNANDES	28,33 €	e)
a)	MARIA AMÉLIA DIAS LOUREIRO	1.500,00 €	d)
a)	MARIA AMÉLIA DUARTE MENDES FERREIRA	38,77 €	e)

Transferências Correntes Concedidas para 2012

Município de Barcelos

(designação da autarquia local)

Ano: **2012**

(unidade: €)

Disposições Legais	Entidade	Valor	Observações
a)	MARIA AMÉLIA FERNANDES DANTAS	38,77 €	e)
a)	MARIA AMÉLIA FERREIRA DE CASTRO	25,62 €	e)
a)	MARIA AMÉLIA GOMES DA COSTA	31,46 €	e)
a)	MARIA AMÉLIA MACEDO MARTINS QUINTAS	31,46 €	e)
a)	MARIA AMÉLIA MARTINS AFONSO	37,87 €	e)
a)	MARIA AMÉLIA MIRANDA DA COSTA	31,27 €	e)
a)	MARIA AMÉLIA OLIVEIRA ALVES DA SILVA	473,67 €	d) e e)
a)	MARIA AMÉLIA RAMOS OLIVEIRA	1.500,00 €	d)
a)	MARIA AMÉLIA RIBEIRO SIMÕES	31,46 €	e)
a)	MARIA AMÉLIA RODRIGUES MENDES ARAUJO	28,32 €	e)
a)	MARIA AMÉLIA SOARES MATOS	1.500,00 €	d)
a)	MARIA AMÉLIA SOUSA AZEVEDO LOUREIRO	39,52 €	e)
a)	MARIA AMÉLIA SOUSA DA SILVA	25,62 €	e)
a)	MARIA ANABELA ROCHA MAGALHÃES	31,27 €	e)
a)	MARIA ANALIA GOMES FERREIRA	25,63 €	e)
a)	MARIA ANGELA CARLOS ARANTES	42,22 €	e)
a)	MARIA ANGELINA CASANOVA DA FONSECA	28,33 €	e)
a)	MARIA ANGELINA COSTA BOUCINHA RIBEIRO	1.800,00 €	d)
a)	MARIA ANTÓNIA CAMPINHO ALVES	23,67 €	e)
a)	MARIA ANTÓNIA MACEDO TEIXEIRA LOURENÇO	150,00 €	d)
a)	MARIA ARMANDINA OLIVEIRA FERRAZ	300,00 €	d)
a)	MARIA ARMINDA AGUIAR PEREIRA	31,46 €	e)
a)	MARIA ARMINDA BOAVENTURA RODRIGUES	1.800,00 €	d)
a)	Maria Arminda da Silva Cruz	47,64 €	e)
a)	MARIA ARMINDA DA SILVA MACHADO	31,46 €	e)
a)	MARIA ARMINDA DA SILVA MATOS	54,29 €	e)

Transferências Correntes Concedidas para 2012

Ano: 2012
(unidade: €)

Município de Barcelos
(designação da autarquia local)

Disposições Legais	Entidade	Valor	Observações
a)	MARIA ARMINDA DA SILVA MIRANDA	51,49 €	e)
a)	MARIA ARMINDA ESTEVES RIBEIRO	31,46 €	e)
a)	MARIA ARMINDA LOUREIRO LOPES	54,87 €	e)
a)	MARIA ARMINDA RODRIGUES DE SÁ	28,33 €	e)
a)	MARIA ARMINDA SILVA MACHADO	1.500,00 €	d)
a)	MARIA ARMINDA TORRES FALCÃO	47,17 €	e)
a)	MARIA ARMINDA VILAS BOAS DE SÁ	31,27 €	e)
a)	MARIA ASCENSÃO PEREIRA DE CARVALHO NUNES	1.800,00 €	d)
a)	MARIA AUGUSTA DA SILVA SOARES	28,32 €	e)
a)	MARIA AUGUSTA DE CARVALHO ARAUJO	28,32 €	e)
a)	MARIA AUGUSTA FREIXO NOVAIS	38,77 €	e)
a)	MARIA AUGUSTA GONÇALVES PEIXOTO	31,27 €	e)
a)	MARIA AUGUSTA PEREIRA FERNANDES	900,00 €	d)
a)	MARIA AUGUSTA QUEIROS MACEDO GOMES	25,62 €	e)
a)	MARIA AUGUSTA SOARES AFONSO	23,67 €	e)
a)	MARIA AURORA CARAVANA DE SOUSA	47,64 €	e)
a)	MARIA AURORA COUTO FERREIRA	1.800,00 €	d)
a)	MARIA AURORA GONÇALVES RODRIGUES	38,31 €	e)
a)	MARIA AURORA RODRIGUES DE SA	25,62 €	e)
a)	MARIA AUXILIADORA FONTE PINTO	23,67 €	e)
a)	MARIA AVELINA QUEIROS ARAUJO	900,00 €	d)
a)	MARIA BEATRIZ SENRA MACIEL GOMES	30,63 €	e)
a)	MARIA BEATRIZ SILVA LOPES	1.525,62 €	d) e e)
a)	MARIA BELMIRA BAPTISTA MACEDO BARBOSA	28,33 €	e)
a)	MARIA BELMIRA BRITO LOPES	23,67 €	e)
a)	MARIA BELMIRA CARVALHO LIMA	900,00 €	d)

Transferências Correntes Concedidas para 2012

Ano: 2012

(unidade: €)

Município de Barcelos

(designação da autarquia local)

Disposições Legais	Entidade	Valor	Observações
a)	MARIA BENVINDA LOPES DA COSTA	38,31 €	e)
a)	MARIA BERNARDETE DOMINGUES ESTEVES MELEIRO	77,83 €	e)
a)	MARIA BERNARDETE MIRANDA DE MATOS	324,96 €	d)
a)	MARIA CAMILA RODRIGUES TORRES	25,63 €	e)
a)	MARIA CANDIDA BARBOSA PIAS	39,52 €	e)
a)	MARIA CÂNDIDA COSTA FIGUEIREDO MARTINS	25,62 €	e)
a)	MARIA CANDIDA DA COSTA SILVA	25,62 €	e)
a)	MARIA CÂNDIDA DE FARIA CASA NOVA	31,46 €	e)
a)	MARIA CÂNDIDA FERREIRA BARBOSA	25,62 €	e)
a)	MARIA CÂNDIDA FERREIRA CARVALHO	51,49 €	e)
a)	MARIA CÂNDIDA LONGRAS MACHADO	25,63 €	e)
a)	MARIA CANDIDA MARTINS PIRES DA COSTA	28,32 €	e)
a)	MARIA CANDIDA MIRANDA LOPES	37,87 €	e)
a)	MARIA CÂNDIDA SOARES GOMES	28,32 €	e)
a)	MARIA CARMELINDA RODRIGUES LOPES	375,00 €	d)
a)	MARIA CARMINDA ROCHA FERREIRA	225,00 €	d)
a)	MARIA CARMINDA RODRIGUES SALGUEIRO	37,87 €	e)
a)	MARIA CARMO DA COSTA GOMES	1.500,00 €	d)
a)	MARIA CARMO DUARTE CARVALHO	1.200,00 €	d)
a)	Maria Carolina da Cunha Lopes de Castro	47,64 €	e)
a)	MARIA CAROLINA DIAS GOMES	28,33 €	e)
a)	MARIA CAROLINA FERNANDES SANTOS	28,32 €	e)
a)	MARIA CAROLINA FERREIRA SOUSA SILVA	23,67 €	e)
a)	MARIA CECÍLIA BATISTA MARQUES DE SÁ	31,27 €	e)
a)	MARIA CECÍLIA DE LIMA AMORIM DIAS	51,49 €	e)
a)	MARIA CECILIA PEREIRA BARBOSA	1.800,00 €	d)



Transferências Correntes Concedidas para 2012

Ano: 2012
(unidade: €)

Município de Barcelos (designação da autarquia local)	Entidade	Valor	Observações
a)	MARIA CELESTE COSTA BARBOSA	600,00 €	d)
a)	MARIA CELESTE DA MOTA PINTO	900,00 €	d)
a)	MARIA CELESTE DE SÁ FERNANDES	23,67 €	e)
a)	MARIA CELESTE FERREIRA LOUREIRO	51,26 €	e)
a)	MARIA CELESTE GOMES BOUÇA NOVA	28,33 €	e)
a)	MARIA CELESTE JARDIM FIGUEIREDO	28,33 €	e)
a)	MARIA CELESTE LACERDA SA	49,29 €	e)
a)	MARIA CELESTE LIMA SALGUEIRO	25,62 €	e)
a)	MARIA CELESTE MARQUES NEIVA	1.800,00 €	d)
a)	MARIA CELESTE PINHEIRO FERREIRA DE SOUSA MARTINS	31,46 €	e)
a)	Maria Celina Barreira da Cunha Sousa	37,87 €	e)
a)	MARIA CESALTINA SALGUEIRO GONÇALVES ANJO	30,63 €	e)
a)	MARIA CEU MATOS TORRES LINHARES	47,64 €	e)
a)	MARIA CIDALIA DA SILVA RIBEIRO DA COSTA	25,62 €	e)
a)	MARIA CIDÁLIA GOMES BOUÇAS	25,63 €	e)
a)	MARIA CIDALIA PEREIRA DIAS	28,32 €	e)
a)	MARIA CLARA BARRETO NOGUEIRA	28,33 €	e)
a)	MARIA CLARA DA SILVA GONÇALVES	1.800,00 €	d)
a)	MARIA CLARA RIBEIRO DA SILVA	23,67 €	e)
a)	MARIA CLARINDA GOMES ARAUJO	31,27 €	e)
a)	MARIA CLEMENTINA LAMELA SILVA	1.500,00 €	d)
a)	MARIA CONCEIÇÃO ALMEIDA	1.250,00 €	d)
a)	MARIA CONCEIÇÃO ALVES BORGES DIAS	1.500,00 €	d)
a)	MARIA CONCEIÇÃO ARAUJO FERREIRA	1.800,00 €	d)
a)	MARIA CONCEIÇÃO DA COSTA LOPES	30,63 €	e)
a)	MARIA CONCEIÇÃO MARTINS AFONSO	270,00 €	d)

Transferências Correntes Concedidas para 2012


Ano: **2012**

(unidade: €)

Município de Barcelos

(designação da autarquia local)

Disposições Legais	Entidade	Valor	Observações
a)	MARIA CONCEIÇÃO MARTINS DE CARVALHO PEREIRA	31,46 €	e)
a)	MARIA CONCEIÇÃO MATOS FONSECA	28,33 €	e)
a)	MARIA CONCEIÇÃO MENDES COSTA	1.000,00 €	d)
a)	MARIA CONCEIÇÃO MOREIRA COSTA	651,26 €	d) e e)
a)	MARIA CONCEIÇÃO SANTOS CRUZ	1.528,33 €	d) e e)
a)	MARIA CONCEIÇÃO SOARES MONTEIRO	1.800,00 €	d)
a)	MARIA CRISTINA BARBOSA DE SOUSA	31,46 €	e)
a)	MARIA CRISTINA CARVALHO ARAUJO	25,62 €	e)
a)	MARIA CRISTINA CORREIA GOMES RIBEIRO SILVA	38,77 €	e)
a)	MARIA CRISTINA DA SILVA E SOUSA VIEIRA	28,32 €	e)
a)	MARIA CRISTINA DA SILVA LOUREIRO DA EIRA	28,32 €	e)
a)	MARIA CRISTINA DA SILVA MARTINS	31,27 €	e)
a)	MARIA CRISTINA FARIA QUEIROS	28,32 €	e)
a)	MARIA CRISTINA FERNANDES BARBOSA	39,52 €	e)
a)	MARIA CRISTINA FERNANDES LOMAR	31,46 €	e)
a)	MARIA CRISTINA FERNANDES RIBEIRO	31,46 €	e)
a)	MARIA CRISTINA MAIA FERRAZ	28,32 €	e)
a)	MARIA CRISTINA SOUSA PEREIRA	28,33 €	e)
a)	MARIA CRUZ RODRIGUES SILVA	23,67 €	e)
a)	MARIA DA AGONIA FREIRE MORAIS	31,27 €	e)
a)	MARIA DA ASSUNÇÃO ALVES FERREIRA PINHEIRO	39,52 €	e)
a)	MARIA DA ASSUNÇÃO DA SILVA FERREIRA	31,27 €	e)
a)	MARIA DA ASSUNÇÃO FREIXO VASCO CACHADA	23,67 €	e)
a)	MARIA DA ASSUNÇÃO VILAS BOAS PINHEIRO	77,66 €	e)
a)	MARIA DA CONCEIÇÃO ALVES DA SILVA	31,46 €	e)
a)	MARIA DA CONCEIÇÃO ALVES ESTEVES FERNANDES	39,52 €	e)



Transferências Correntes Concedidas para 2012

Ano: **2012**
(unidade: €)

Município de Barcelos (designação da autarquia local)	Entidade	Valor	Observações
a)	MARIA DA CONCEIÇÃO ALVES PEREIRA	25,62 €	e)
a)	MARIA DA CONCEIÇÃO ALVES VILAS BOAS	31,27 €	e)
a)	MARIA DA CONCEIÇÃO ANTUNES VITORIANO	47,64 €	e)
a)	MARIA DA CONCEIÇÃO ARAÚJO GONÇALVES	39,52 €	e)
a)	MARIA DA CONCEIÇÃO ARAÚJO GONÇALVES COSTA	51,49 €	e)
a)	MARIA DA CONCEIÇÃO ARAÚJO VILAS BOAS	31,46 €	e)
a)	MARIA DA CONCEIÇÃO AZEVEDO FERREIRA	47,17 €	e)
a)	MARIA DA CONCEIÇÃO BARBOSA DA COSTA	79,04 €	e)
a)	MARIA DA CONCEIÇÃO BARBOSA FERNANDES	600,00 €	d)
a)	MARIA DA CONCEIÇÃO BRITO VILAS BOAS	28,33 €	e)
a)	MARIA DA CONCEIÇÃO CALDAS E SILVA	600,00 €	d)
a)	MARIA DA CONCEIÇÃO CAMPOS GUIMARÃES	23,67 €	e)
a)	MARIA DA CONCEIÇÃO CARDOSO ARANTES	94,81 €	e)
a)	MARIA DA CONCEIÇÃO CARVALHO DA SILVA	28,33 €	e)
a)	MARIA DA CONCEIÇÃO CARVALHOSA PIMENTA	1,478,77 €	d) e e)
a)	MARIA DA CONCEIÇÃO DA COSTA ARAUJO	25,62 €	e)
a)	MARIA DA CONCEIÇÃO DA COSTA PEIXOTO	28,33 €	e)
a)	MARIA DA CONCEIÇÃO DA COSTA PEIXOTO BATISTA	47,64 €	e)
a)	MARIA DA CONCEIÇÃO DA COSTA PEREIRA	47,64 €	e)
a)	MARIA DA CONCEIÇÃO DA SILVA CARDOSO	25,63 €	e)
a)	MARIA DA CONCEIÇÃO DA SILVA FERREIRA	30,63 €	e)
a)	MARIA DA CONCEIÇÃO DA SILVA MACHADO	28,33 €	e)
a)	MARIA DA CONCEIÇÃO DA SILVA MIRANDA	1,800,00 €	d)
a)	MARIA DA CONCEIÇÃO DA SILVA TORRES	1,200,00 €	d)
a)	MARIA DA CONCEIÇÃO DE ARAUJO MARTINS	28,33 €	e)
a)	MARIA DA CONCEIÇÃO DE CASTRO GOMES	23,67 €	e)

Transferências Correntes Concedidas para 2012

Ano: 2012

(unidade: €)

Município de Barcelos

(designação da autarquia local)

Disposições Legais	Entidade	Valor	Observações
a)	MARIA DA CONCEIÇÃO DE OLIVEIRA LOUREIRO	31,46 €	e)
a)	MARIA DA CONCEIÇÃO DE SOUSA GOMES DE LIMA	900,00 €	d)
a)	MARIA DA CONCEIÇÃO DIAS DA SILVA	42,22 €	e)
a)	MARIA DA CONCEIÇÃO DO VALE MARTINS	31,46 €	e)
a)	MARIA DA CONCEIÇÃO DO VALE MIRANDA	30,63 €	e)
a)	MARIA DA CONCEIÇÃO DUARTE GOMES	23,67 €	e)
a)	MARIA DA CONCEIÇÃO FARIA ARAUJO	38,77 €	e)
a)	MARIA DA CONCEIÇÃO FARIA GUIMARÃES	31,46 €	e)
a)	MARIA DA CONCEIÇÃO FERNANDES DA SILVA	42,22 €	e)
a)	MARIA DA CONCEIÇÃO FERNANDES DURÃES	344,96 €	d)
a)	MARIA DA CONCEIÇÃO FERREIRA CAMPINHO	31,46 €	e)
a)	MARIA DA CONCEIÇÃO FIGUEIREDO PEREIRA	38,77 €	e)
a)	MARIA DA CONCEIÇÃO FONTES CORTEZ	1.000,00 €	d)
a)	MARIA DA CONCEIÇÃO GOMES CAMPOS	31,46 €	e)
a)	MARIA DA CONCEIÇÃO GOMES CARLOS	38,77 €	e)
a)	MARIA DA CONCEIÇÃO GOMES DA EIRA	28,32 €	e)
a)	MARIA DA CONCEIÇÃO GOMES MACEDO	23,67 €	e)
a)	MARIA DA CONCEIÇÃO GOMES MACIEL	1.800,00 €	d)
a)	MARIA DA CONCEIÇÃO GONÇALVES CUNHA	1.800,00 €	d)
a)	MARIA DA CONCEIÇÃO GONÇALVES FERREIRA	31,46 €	e)
a)	MARIA DA CONCEIÇÃO GONÇALVES GOMES COSTA	51,49 €	e)
a)	MARIA DA CONCEIÇÃO GUIMARÃES SILVA	1.800,00 €	d)
a)	MARIA DA CONCEIÇÃO MACHADO DA COSTA	23,67 €	e)
a)	MARIA DA CONCEIÇÃO MACIEL REGO	23,67 €	e)
a)	MARIA DA CONCEIÇÃO MAGALHÃES DA CRUZ	28,33 €	e)
a)	MARIA DA CONCEIÇÃO MARQUES CACHADA	38,77 €	e)



Transferências Correntes Concedidas para 2012

Ano: 2012
(unidade: €)

Município de Barcelos (designação da autarquia local)	Entidade	Valor	Observações
a)	MARIA DA CONCEIÇÃO MARQUES DA ROCHA CRUZ	31,46 €	e)
a)	MARIA DA CONCEIÇÃO MARQUES RODRIGUES	23,67 €	e)
a)	MARIA DA CONCEIÇÃO MARTINS BORGES	23,67 €	e)
a)	MARIA DA CONCEIÇÃO MIRANDA DE SOUSA	54,94 €	e)
a)	MARIA DA CONCEIÇÃO MIRANDA DOS SANTOS	23,67 €	e)
a)	MARIA DA CONCEIÇÃO MIRANDA SOUSA	150,00 €	d)
a)	MARIA DA CONCEIÇÃO MOREIRA FERNANDES	28,33 €	e)
a)	MARIA DA CONCEIÇÃO NEIVA LOPES	1.000,00 €	d)
a)	MARIA DA CONCEIÇÃO OLIVEIRA NOVAIS	23,67 €	e)
a)	MARIA DA CONCEIÇÃO PEREIRA DE CARVALHO	31,27 €	e)
a)	MARIA DA CONCEIÇÃO PEREIRA FERNANDES	28,33 €	e)
a)	MARIA DA CONCEIÇÃO PEREIRA MARQUES	25,96 €	e)
a)	MARIA DA CONCEIÇÃO PEREIRA MIRANDA	1.500,00 €	d)
a)	MARIA DA CONCEIÇÃO PINHEIRO DA ROCHA	1.500,00 €	d)
a)	MARIA DA CONCEIÇÃO RIBEIRO DA COSTA	1.800,00 €	d)
a)	MARIA DA CONCEIÇÃO RIBEIRO GOMES	23,67 €	e)
a)	MARIA DA CONCEIÇÃO RIBEIRO PEREIRA	51,49 €	e)
a)	MARIA DA CONCEIÇÃO RODRIGUES DO VALE	38,31 €	e)
a)	MARIA DA CONCEIÇÃO SEARA DE OLIVEIRA	28,33 €	e)
a)	MARIA DA CONCEIÇÃO SENRA GOMES	23,67 €	e)
a)	MARIA DA CONCEIÇÃO SOARES FERREIRA ALVES	28,32 €	e)
a)	MARIA DA CONCEIÇÃO SOUSA PEREIRA	25,63 €	e)
a)	MARIA DA CONCEIÇÃO TEIXEIRA OLIVEIRA	51,49 €	e)
a)	MARIA DA CONCEIÇÃO VILAÇA GOMES DA COSTA	23,67 €	e)
a)	MARIA DA COSTA CAMPOS MARTINS	31,46 €	e)
a)	MARIA DA ENCARNÇÃO FELIX DE CARVAHLO	25,62 €	e)

Transferências Correntes Concedidas para 2012

Município de Barcelos

(designação da autarquia local)

Ano: **2012**

(unidade: €)

Disposições Legais	Entidade	Valor	Observações
a)	MARIA DA ESPERANÇA DA COSTA OLIVEIRA	28,33 €	e)
a)	Maria da Esperança Ferreira da Silva	23,67 €	e)
a)	MARIA DA ESPERANÇA MARTINS DUARTE CAMPOS	47,17 €	e)
a)	MARIA DA ESPERANÇA RODRIGUES MIRANDA	37,87 €	e)
a)	MARIA DA GLÓRIA BARBOSA ARAÚJO	39,52 €	e)
a)	MARIA DA GLÓRIA CARVALHO DA SILVA AMORIM	38,77 €	e)
a)	MARIA DA GLORIA DA SILVA DANTAS	1.080,00 €	d)
a)	MARIA DA GLÓRIA DA SILVA MENESES	38,31 €	e)
a)	MARIA DA GLÓRIA FERNANDES LOPES PEREIRA	51,49 €	e)
a)	MARIA DA GLORIA FERNANDES SALGUEIRO	51,49 €	e)
a)	MARIA DA GLÓRIA GOMES AZEVEDO	31,46 €	e)
a)	MARIA DA GLÓRIA OLIVEIRA LEITE	47,34 €	e)
a)	MARIA DA GLÓRIA PEIXOTO BRAZIELA FARIA	31,46 €	e)
a)	MARIA DA GLORIA PEREIRA ARAUJO	1.800,00 €	d)
a)	MARIA DA GLÓRIA SÁ DA QUINTA	31,27 €	e)
a)	MARIA DA GLORIA SENRA DUARTE MIRANDA	37,87 €	e)
a)	MARIA DA GLÓRIA VIEIRA DOS SANTOS PEREIRA	51,49 €	e)
a)	MARIA DA GLORIA VILAS BOAS FERREIRA	31,27 €	e)
a)	MARIA DA GRAÇA ARAÚJO RODRIGUES	23,67 €	e)
a)	MARIA DA GRAÇA ARAÚJO RODRIGUES	28,33 €	e)
a)	MARIA DA GRAÇA CARVALHO LOPES	31,46 €	e)
a)	MARIA DA GRAÇA CASANOVA CAMPOS	23,67 €	e)
a)	MARIA DA GRAÇA DE OLIVEIRA FARIA	25,63 €	e)
a)	MARIA DA GRAÇA DE OLIVEIRA VILAÇA	23,67 €	e)
a)	MARIA DA GRAÇA DIAS DA SILVA	42,22 €	e)
a)	MARIA DA GRAÇA FARIA SOARES	47,64 €	e)



Transferências Correntes Concedidas para 2012

Ano: 2012
(unidade: €)

Município de Barcelos
(designação da autarquia local)

Disposições Legais	Entidade	Valor	Observações
a)	MARIA DA GRAÇA FERREIRA DA SILVA	28,32 €	e)
a)	MARIA DA GRAÇA GONÇALVES FREITAS	60,63 €	e)
a)	MARIA DA GRAÇA GONÇALVES GOMES	31,27 €	e)
a)	MARIA DA GRAÇA MIRANDA RIBEIRO	23,67 €	e)
a)	MARIA DA GRAÇA SIMÕES LOUREIRO	1.800,00 €	d)
a)	MARIA DA GRAÇA SOBRAL RIBEIRO	23,67 €	e)
a)	MARIA DA LUZ FARIA MARTINS GOMES	25,63 €	e)
a)	MARIA DA LUZ FERREIRA BARBOSA	51,48 €	e)
a)	MARIA DA LUZ GOMES NÓBREGA FLORENÇO	1.500,00 €	d)
a)	MARIA DA LUZ GONÇALVES MARQUES	28,32 €	e)
a)	MARIA DA LUZ MALVAR DE OLIVEIRA	600,00 €	d)
a)	MARIA DA LUZ MARTINS LIMA	37,87 €	e)
a)	MARIA DA LUZ SILVA DA FONTE	30,63 €	e)
a)	MARIA DA NAZARE PEREIRA VILAS BOAS	42,22 €	e)
a)	MARIA DA PAZ BARBOSA POMBO	38,31 €	e)
a)	MARIA DA PAZ QUINTA REMELHE	37,87 €	e)
a)	MARIA DA PIEDADE CAMPOS FIGUEIRAS	59,79 €	e)
a)	MARIA DA RESSUREIÇÃO RIBEIRO VILAS BOAS	28,33 €	e)
a)	MARIA DA SILVA CORTEZ CAMPOS	31,46 €	e)
a)	MARIA DA SILVA COSTA	23,67 €	e)
a)	MARIA DA SILVA FERREIRA BERTOLUCI	31,27 €	e)
a)	MARIA DA SOLEDADE PIRES DA CUNHA	42,22 €	e)
a)	MARIA DAS DORES ALVES CACHETAS	28,32 €	e)
a)	MARIA DAS DORES CACHADA DA SILVA OLIVEIRA	23,67 €	e)
a)	MARIA DAS DORES CARIDADE GOMES	1.800,00 €	d)
a)	MARIA DAS DORES DE SOUSA MARTINS	1.200,00 €	d)

Transferências Correntes Concedidas para 2012

Município de Barcelos

(designação da autarquia local)

Ano: **2012**

(unidade: €)

Disposições Legais	Entidade	Valor	Observações
a)	MARIA DAS DORES ESTEVES GOMES TERRA MIRANDA	38,77 €	e)
a)	MARIA DAS DORES GONÇALVES SILVA	51,49 €	e)
a)	MARIA DAS DORES JESUS RENTE	750,00 €	d)
a)	MARIA DAS DORES PEREIRA ARAÚJO	31,46 €	e)
a)	MARIA DAS DORES PEREIRA MARTINS	28,33 €	e)
a)	MARIA DAS NEVES DA SILVA FERNANDES VEIGA	49,63 €	e)
a)	MARIA DE FÁTIMA DA SILVA GOMES	625,00 €	d)
a)	MARIA DE FÁTIMA AFONSECA OLIVEIRA	28,33 €	e)
a)	MARIA DE FÁTIMA ALMEIDA PEREIRA	57,23 €	e)
a)	MARIA DE FÁTIMA ALVES COELHO SILVA	28,32 €	e)
a)	MARIA DE FÁTIMA ALVES DA SILVA	23,67 €	e)
a)	MARIA DE FÁTIMA ALVES GOMES COELHO	38,31 €	e)
a)	MARIA DE FÁTIMA ALVES VIDAL	31,27 €	e)
a)	MARIA DE FÁTIMA ANDRADE DA SILVA	1.800,00 €	d)
a)	MARIA DE FÁTIMA ARANTES DOS SANTOS	39,52 €	e)
a)	MARIA DE FÁTIMA ARAÚJO AZEVEDO	31,46 €	e)
a)	MARIA DE FÁTIMA ARAÚJO MARTINS	25,62 €	e)
a)	MARIA DE FÁTIMA ARAÚJO RIBEIRO	51,49 €	e)
a)	MARIA DE FÁTIMA ARAÚJO RODRIGUES	51,49 €	e)
a)	MARIA DE FÁTIMA AZEVEDO AGRA	1.500,00 €	d)
a)	MARIA DE FÁTIMA AZEVEDO MARTINS	31,46 €	e)
a)	MARIA DE FÁTIMA AZEVEDO OLIVEIRA	25,63 €	e)
a)	MARIA DE FÁTIMA BARBOSA DA COSTA	25,62 €	e)
a)	MARIA DE FÁTIMA BARBOSA GARRIDO VALE	55,78 €	e)
a)	MARIA DE FÁTIMA BARBOSA GRANJA	75,34 €	e)
a)	MARIA DE FÁTIMA CAMPINHO FERREIRA CARDOSO	25,62 €	e)

Transferências Correntes Concedidas para 2012

Município de Barcelos Ano: 2012
 (designação da autarquia local) (unidade: €)

Disposições Legais	Entidade	Valor	Observações
a)	MARIA DE FÁTIMA CAMPOS GONÇALVES	42,22 €	e)
a)	MARIA DE FÁTIMA CARVALHO DA SILVA	28,33 €	e)
a)	MARIA DE FATIMA CORREIA DE OLIVEIRA LOPES	51,49 €	e)
a)	MARIA DE FÁTIMA CORREIA SENRA	47,64 €	e)
a)	MARIA DE FATIMA CORREIA SOARES	25,62 €	e)
a)	MARIA DE FATIMA DA COSTA ALVES PEREIRA	30,63 €	e)
a)	MARIA DE FÁTIMA DA COSTA AMORIM	23,67 €	e)
a)	MARIA DE FATIMA DA COSTA GONÇALVES CAMPOS MAIA	28,32 €	e)
a)	MARIA DE FATIMA DA COSTA OLIVEIRA PEREIRA	31,27 €	e)
a)	MARIA DE FATIMA DA COSTA PEREIRA	30,63 €	e)
a)	MARIA DE FATIMA DA COSTA RIBEIRO	39,52 €	e)
a)	MARIA DE FÁTIMA DA CRUZ DURÃES	1.800,00 €	d)
a)	MARIA DE FÁTIMA DA CUNHA LIMA	800,00 €	d)
a)	MARIA DE FATIMA DA SILVA ARANTES ROSENDO	23,67 €	e)
a)	MARIA DE FATIMA DA SILVA BARBOSA	25,63 €	e)
a)	MARIA DE FATIMA DA SILVA BRITO	38,77 €	e)
a)	MARIA DE FÁTIMA DA SILVA FERNANDES	31,20 €	e)
a)	MARIA DE FATIMA DA SILVA FERREIRA SOBRAL	25,96 €	e)
a)	MARIA DE FÁTIMA DA SILVA FERROS	28,33 €	e)
a)	MARIA DE FATIMA DA SILVA GOMES	25,62 €	e)
a)	MARIA DE FÁTIMA DA SILVA GOMES	23,67 €	e)
a)	MARIA DE FÁTIMA DA SILVA GOMES PEREIRA	31,46 €	e)
a)	MARIA DE FATIMA DA SILVA NOVAIS	25,62 €	e)
a)	MARIA DE FÁTIMA DA SILVA PEREIRA	51,49 €	e)
a)	MARIA DE FÁTIMA DA SILVA PEREIRA	31,46 €	e)
a)	MARIA DE FATIMA DA SILVA SAMPAIO	23,67 €	e)

Transferências Correntes Concedidas para 2012

Município de Barcelos

(designação da autarquia local)

Ano: 2012

(unidade: €)

Disposições Legais	Entidade	Valor	Observações
a)	MARIA DE FÁTIMA DANTAS CORREIA	51,49 €	e)
a)	MARIA DE FÁTIMA DANTAS SILVA	600,00 €	d)
a)	MARIA DE FÁTIMA DE ARAUJO AMORIM	77,39 €	e)
a)	MARIA DE FÁTIMA DE OLIVEIRA FARIA	25,62 €	e)
a)	MARIA DE FÁTIMA DE OLIVEIRA MIRANDA	79,02 €	e)
a)	MARIA DE FÁTIMA DE SÁ GOMES	57,08 €	e)
a)	MARIA DE FÁTIMA DE SA VILAS BOAS	42,22 €	e)
a)	MARIA DE FÁTIMA DE SOUSA AMORIM	39,52 €	e)
a)	MARIA DE FÁTIMA DE SOUSA LINHARES	38,77 €	e)
a)	MARIA DE FÁTIMA DIAS RODRIGUES	1.879,04 €	d) e e)
a)	MARIA DE FÁTIMA DO VALE MARTINS	1.200,00 €	d)
a)	MARIA DE FÁTIMA DOS SANTOS	1.500,00 €	d)
a)	MARIA DE FÁTIMA DUARTE NAHUIS	47,64 €	e)
a)	MARIA DE FÁTIMA DUARTE VILAS BOAS	1.200,00 €	d)
a)	MARIA DE FÁTIMA FARIA ALVES	38,77 €	e)
a)	MARIA DE FÁTIMA FARIA DA SILVA	23,67 €	e)
a)	MARIA DE FÁTIMA FARIA GOMES	25,63 €	e)
a)	MARIA DE FÁTIMA FERNANDES DA CUNHA	42,22 €	e)
a)	MARIA DE FÁTIMA FERNANDES DA FONSECA	28,33 €	e)
a)	MARIA DE FÁTIMA FERNANDES DA SILVA	42,22 €	e)
a)	MARIA DE FÁTIMA FERNANDES LOPES	31,20 €	e)
a)	MARIA DE FÁTIMA FERNANDES LOUREIRO MOREIRA	1.500,00 €	d)
a)	MARIA DE FÁTIMA FERREIRA ALVES	23,67 €	e)
a)	MARIA DE FÁTIMA FERREIRA COELHO DA COSTA	25,96 €	e)
a)	MARIA DE FÁTIMA FIGUEIREDO SIMÕES	23,67 €	e)
a)	MARIA DE FÁTIMA GANDRA GOMES	47,64 €	e)



Transferências Correntes Concedidas para 2012

Ano: 2012
(unidade: €)

Município de Barcelos (designação da autarquia local)	Entidade	Valor	Observações
a)	MARIA DE FATIMA GOMES CARLOS	23,67 €	e)
a)	MARIA DE FÁTIMA GOMES DA COSTA	38,31 €	e)
a)	MARIA DE FATIMA GOMES DE AMORIM SILVA	25,62 €	e)
a)	MARIA DE FATIMA GOMES DE ARAUJO	23,67 €	e)
a)	MARIA DE FATIMA GOMES DE ARAUJO	23,67 €	e)
a)	MARIA DE FÁTIMA GOMES DE AZEVEDO	600,00 €	d)
a)	MARIA DE FÁTIMA GOMES DE SOUSA	25,62 €	e)
a)	MARIA DE FÁTIMA GOMES DIAS DE SÁ	31,27 €	e)
a)	MARIA DE FÁTIMA GOMES MARTINS	1.547,17 €	d) e e)
a)	MARIA DE FATIMA GOMES RICARDO DANTAS	1.800,00 €	d)
a)	MARIA DE FATIMA GONÇALVES AMORIM DE SÁ	23,67 €	e)
a)	MARIA DE FÁTIMA GONÇALVES DA SILVA	31,46 €	e)
a)	MARIA DE FÁTIMA GUIMARÃES TEIXEIRA	28,33 €	e)
a)	MARIA DE FÁTIMA LAMELA DO REGO	23,67 €	e)
a)	MARIA DE FATIMA LEMOS FERREIRA	25,63 €	e)
a)	MARIA DE FATIMA LIMA MARTINS FREITAS	39,52 €	e)
a)	MARIA DE FÁTIMA LOPES DA SILVA MARQUES	15,81 €	e)
a)	MARIA DE FÁTIMA LOPES PEREIRA	1.800,00 €	d)
a)	MARIA DE FATIMA LOUREIRO TORRES	25,63 €	e)
a)	MARIA DE FATIMA MACEDO DE ARAUJO	23,67 €	e)
a)	MARIA DE FATIMA MACEIRO DE SOUSA E SILVA	39,52 €	e)
a)	MARIA DE FATIMA MARINHO DA COSTA	25,63 €	e)
a)	MARIA DE FÁTIMA MARIZ DA PENA	25,63 €	e)
a)	MARIA DE FÁTIMA MARTINS ALVES	28,33 €	e)
a)	MARIA DE FATIMA MARTINS DA FONSECA FERNANDES	23,67 €	e)
a)	MARIA DE FÁTIMA MARTINS DA SILVA	1.800,00 €	d)

Transferências Correntes Concedidas para 2012

Ano: 2012

(unidade: €)

Município de Barcelos

(designação da autarquia local)

Disposições Legais	Entidade	Valor	Observações
a)	MARIA DE FÁTIMA MARTINS GABRIEL SARDINHA	218,77 €	d) e e)
a)	MARIA DE FATIMA MIRANDA BARBOSA FERREIRA	28,32 €	e)
a)	MARIA DE FATIMA MIRANDA FIGUEIREDO	39,52 €	e)
a)	MARIA DE FATIMA MIRANDA NOGUEIRA	30,63 €	e)
a)	MARIA DE FÁTIMA NOGUEIRA MACEDO	31,27 €	e)
a)	MARIA DE FATIMA NOVAIS DOS REIS	28,33 €	e)
a)	MARIA DE FATIMA OLIVEIRA DA COSTA	25,62 €	e)
a)	MARIA DE FÁTIMA OLIVEIRA DA FONSECA	38,31 €	e)
a)	MARIA DE FATIMA OLIVEIRA DA SILVA	23,67 €	e)
a)	MARIA DE FÁTIMA OLIVEIRA GOMES	42,22 €	e)
a)	MARIA DE FÁTIMA OLIVEIRA TEIXEIRA	1.500,00 €	d)
a)	MARIA DE FATIMA PEREIRA DA SILVA	25,62 €	e)
a)	MARIA DE FÁTIMA PEREIRA DA SILVA	31,27 €	e)
a)	MARIA DE FÁTIMA PEREIRA FERNANDES	1.200,00 €	d)
a)	MARIA DE FATIMA PINHEIRO DA CRUZ	23,67 €	e)
a)	MARIA DE FÁTIMA PIRES LAVADO PEDRAS TEIXEIRA	600,00 €	d)
a)	MARIA DE FÁTIMA REIS LINHARES	1.800,00 €	d)
a)	MARIA DE FÁTIMA RIBEIRO FARIA	23,67 €	e)
a)	MARIA DE FÁTIMA SANTOS FERREIRA	47,64 €	e)
a)	MARIA DE FÁTIMA SILVA AMORIM FERNANDES	1.250,00 €	d)
a)	MARIA DE FÁTIMA SILVA REBELO	200,00 €	d)
a)	MARIA DE FÁTIMA SOARES MARTINS	23,67 €	e)
a)	MARIA DE FATIMA SOUSA MAGALHÃES PINTO	56,64 €	e)
a)	MARIA DE FATIMA VALENTIM DO PAÇO LOPES	31,27 €	e)
a)	MARIA DE FÁTIMA VILAS BOAS DA COSTA	31,46 €	e)
a)	MARIA DE FATIMA VILAS BOAS GOMES	37,87 €	e)



Transferências Correntes Concedidas para 2012

Município de Barcelos

(designação da autarquia local)

Ano: **2012**

(unidade: €)

Disposições Legais	Entidade	Valor	Observações
a)	MARIA DE FÁTIMA VILAS BOAS LOPES	28,33 €	e)
a)	MARIA DE FATIMA VILAS BOAS RODRIGUES	47,64 €	e)
a)	MARIA DE JESUS DA SILVA FERNANDES	38,77 €	e)
a)	MARIA DE JESUS DE CASTRO DIAS	38,77 €	e)
a)	MARIA DE JESUS GOMES DA CRUZ	31,46 €	e)
a)	MARIA DE JESUS MACEDO DA EIRA	28,32 €	e)
a)	MARIA DE JESUS MIRANDA FERREIRA	1.800,00 €	d)
a)	MARIA DE LA SALETE CAMPOS MACEDO	23,67 €	e)
a)	MARIA DE LA SALETE DA SILVA CRUZ	28,32 €	e)
a)	MARIA DE LA SALETE FERNANDES GOMES DOS SANTOS	31,27 €	e)
a)	MARIA DE LA SALETE FERREIRA DA FONSECA	23,67 €	e)
a)	MARIA DE LA SALETE LOPES TORRES	600,00 €	d)
a)	MARIA DE LA SALETE PEREIRA DE BRITO	102,98 €	e)
a)	MARIA DE LA SALETE PEREIRA MARQUES	28,33 €	e)
a)	MARIA DE LA SALETE SOUSA PIMENTA	47,64 €	e)
a)	MARIA DE LURDES AMARAL MAGALHÃES	51,49 €	e)
a)	MARIA DE LURDES BARBOSA BRAGA	900,00 €	d)
a)	MARIA DE LURDES BARBOSA DA SILVA	28,33 €	e)
a)	MARIA DE LURDES CORREIA SOBRAL DE FARIA	31,27 €	e)
a)	MARIA DE LURDES DA CRUZ COSTA	39,52 €	e)
a)	MARIA DE LURDES DA SILVA CARREIRAS	25,62 €	e)
a)	MARIA DE LURDES DA SILVA MIRANDA	1.800,00 €	d)
a)	MARIA DE LURDES DA SILVA VILAS BOAS	28,33 €	e)
a)	MARIA DE LURDES DO MONTE CASANOVA	28,33 €	e)
a)	MARIA DE LURDES DOS SANTOS GONÇALVES	1.855,78 €	d) e e)
a)	MARIA DE LURDES FALCÃO DA SILVA	1.500,00 €	d)

Transferências Correntes Concedidas para 2012

Município de Barcelos

(designação da autarquia local)

Ano: 2012

(unidade: €)

Disposições Legais	Entidade	Valor	Observações
a)	MARIA DE LURDES FERNANDES DA COSTA	30,63 €	e)
a)	MARIA DE LURDES FERNANDES DA SILVA	28,33 €	e)
a)	MARIA DE LURDES FERREIRA ARAUJO	28,32 €	e)
a)	MARIA DE LURDES FERREIRA DA SILVA	31,27 €	e)
a)	MARIA DE LURDES FONSECA MARQUES	31,27 €	e)
a)	MARIA DE LURDES FONSECA SALGUEIRO	23,67 €	e)
a)	MARIA DE LURDES GOMES MARTINS	23,67 €	e)
a)	MARIA DE LURDES GOMES NOVAIS	23,67 €	e)
a)	MARIA DE LURDES GOMES VILAÇA	28,32 €	e)
a)	MARIA DE LURDES GONÇALVES SENRA	39,52 €	e)
a)	MARIA DE LURDES JUNIOR DE SA	25,62 €	e)
a)	MARIA DE LURDES LOURENÇO DE ARAÚJO DIAS	37,87 €	e)
a)	MARIA DE LURDES MACHADO DIAS DE FREITAS	42,22 €	e)
a)	MARIA DE LURDES MARTINS DE SÁ	28,33 €	e)
a)	MARIA DE LURDES MEDEIROS SÁ FERNANDES	28,33 €	e)
a)	MARIA DE LURDES MENDES FERNANDES	39,52 €	e)
a)	MARIA DE LURDES MONTEIRO DE MENESES	38,77 €	e)
a)	MARIA DE LURDES MONTEIRO PINTO	1.555,78 €	d) e e)
a)	MARIA DE LURDES NEIVA DE FARIA	31,27 €	e)
a)	MARIA DE LURDES PADRÃO DA COSTA	25,63 €	e)
a)	MARIA DE LURDES PEREIRA DA COSTA	47,64 €	e)
a)	MARIA DE LURDES PEREIRA DA SILVA	70,15 €	e)
a)	MARIA DE LURDES PEREIRA DA SILVA	23,67 €	e)
a)	MARIA DE LURDES PONTES RIBEIRO	1.800,00 €	d)
a)	MARIA DE LURDES REAL TOMÉ DIAS	30,63 €	e)
a)	MARIA DE LURDES RIBEIRO FERREIRA	51,49 €	e)

Transferências Correntes Concedidas para 2012

Ano: 2012
(unidade: €)

Município de Barcelos (designação da autarquia local)	Entidade	Valor	Observações
a)	MARIA DE LURDES ROCHA DIAS	25,62 €	e)
a)	MARIA DE LURDES RODRIGUES GUEDES BARBOSA DE OLIVEIRA	47,64 €	e)
a)	MARIA DE LURDES SILVA DA COSTA	31,27 €	e)
a)	MARIA DE NAZARÉ MOREIRA FERREIRA	23,67 €	e)
a)	MARIA DEL CARMEN FERREIRA AFONSO PEREIRA	37,87 €	e)
a)	MARIA DELFINA CAMPINHO DE SÁ	31,46 €	e)
a)	MARIA DELFINA DUARTE FONSECA	1.800,00 €	d)
a)	MARIA DELFINA SILVA PEREIRA	31,46 €	e)
a)	MARIA DEOLINDA CARVALHO MIRANDA	28,33 €	e)
a)	MARIA DEOLINDA DA COSTA SOUSA	25,62 €	e)
a)	MARIA DEOLINDA DA SILVA CORTÊS	1.800,00 €	d)
a)	MARIA DEOLINDA DE SOUSA FORTUNA	47,17 €	e)
a)	MARIA DEOLINDA FONSECA VILAS BOAS ESTEVES	31,46 €	e)
a)	MARIA DEOLINDA GUIMARÃES CARVALHO	478,50 €	e)
a)	MARIA DEOLINDA PEREIRA	54,87 €	e)
a)	MARIA DEOLINDA RIBEIRO MIRANDA	28,33 €	e)
a)	MARIA DO CARMO ABREU DA SILVA ROSA	39,52 €	e)
a)	MARIA DO CARMO BRITO CARDOSO	55,78 €	e)
a)	MARIA DO CARMO CARDOSO MARTINS BATISTA	25,62 €	e)
a)	MARIA DO CARMO CARVALHO DA COSTA RIBEIRO	51,48 €	e)
a)	MARIA DO CARMO CASTRO CORREIA	47,17 €	e)
a)	MARIA DO CARMO DA COSTA CORREIA MIRANDA	47,17 €	e)
a)	MARIA DO CARMO DE SA E SILVA MARTINS	25,62 €	e)
a)	MARIA DO CARMO DE SOUSA FERNANDES	31,46 €	e)
a)	MARIA DO CARMO DE SOUSA MACHADO	1.050,00 €	d)
a)	MARIA DO CARMO DUARTE REGO FONSECA	30,63 €	e)

Transferências Correntes Concedidas para 2012

Município de Barcelos

(designação da autarquia local)

Ano: 2012

(unidade: €)

Disposições Legais	Entidade	Valor	Observações
a)	MARIA DO CARMO FERNANDES DA MOTA	25,62 €	e)
a)	MARIA DO CARMO FERREIRA ATOUGUIA DA SILVA	31,27 €	e)
a)	MARIA DO CARMO GOMES ALVES	450,00 €	d)
a)	MARIA DO CARMO GOMES DA CUNHA	25,62 €	e)
a)	MARIA DO CARMO GOMES PEREIRA OLIVEIRA	25,63 €	e)
a)	MARIA DO CARMO GOMES VASCONCELOS	28,33 €	e)
a)	MARIA DO CARMO GONÇALVES DE OLIVEIRA	31,27 €	e)
a)	MARIA DO CARMO GONÇALVES PEREIRA ROSAS	30,63 €	e)
a)	MARIA DO CARMO GONÇALVES TORRES MACHADO	31,20 €	e)
a)	MARIA DO CARMO LONGRAS MACHADO	18,94 €	e)
a)	MARIA DO CARMO MACIEL ALVES	31,27 €	e)
a)	MARIA DO CARMO MACIEL LINHARES LOPES	30,63 €	e)
a)	MARIA DO CARMO OLIVEIRA CARVALHO	47,17 €	e)
a)	MARIA DO CARMO PEDRAS ESTEVES	51,49 €	e)
a)	MARIA DO CARMO PEREIRA BRAGA	28,33 €	e)
a)	MARIA DO CARMO PINHEIRO DA ROCHA	450,00 €	d)
a)	MARIA DO CARMO RIBEIRO SIMÕES	31,46 €	e)
a)	MARIA DO CARMO RODRIGUES BRAGA MACHADO	42,22 €	e)
a)	MARIA DO CARMO RODRIGUES CORREIA	25,62 €	e)
a)	MARIA DO CARMO SAMPAIO DA COSTA	59,79 €	e)
a)	MARIA DO CARMO SOUSA MIRANDA	1.300,00 €	d)
a)	MARIA DO CÉU ARAÚJO MATOS	28,32 €	e)
a)	MARIA DO CÉU ARAÚJO SILVA	1.500,00 €	d)
a)	MARIA DO CÉU AREIAS DUARTE	51,49 €	e)
a)	MARIA DO CÉU COREIXAS DA SILVA MENDES	38,77 €	e)
a)	MARIA DO CÉU DA COSTA MIRANDA	51,49 €	e)

Transferências Correntes Concedidas para 2012

Ano: 2012
(unidade: €)

Município de Barcelos (designação da autarquia local)	Entidade	Valor	Observações
a)	MARIA DO CEU DA CUNHA FIGUEIRAS	31,46 €	e)
a)	MARIA DO CEU DA SILVA FIGUEIREDO	31,27 €	e)
a)	MARIA DO CEU DA SILVA OLIVEIRA	25,62 €	e)
a)	MARIA DO CÉU DE FONSECA DOS SANTOS COSTA	28,33 €	e)
a)	MARIA DO CEU DE OLIVEIRA TORRES FARIA	23,67 €	e)
a)	MARIA DO CEU DE SA VILAS BOAS	55,78 €	e)
a)	MARIA DO CÉU FARINHAS MONTE DOS SANTOS	231,46 €	d) e e)
a)	MARIA DO CEU FERNANDES CARVALHO	25,62 €	e)
a)	MARIA DO CEU FERREIRA	750,00 €	d)
a)	MARIA DO CEU FERREIRA DA SILVA	631,46 €	d) e e)
a)	MARIA DO CÉU FERREIRA GONÇALVES MATOS	1.800,00 €	d)
a)	MARIA DO CÉU GOMES MARTINS	25,62 €	e)
a)	MARIA DO CEU GONÇALVES BARBOSA	28,32 €	e)
a)	MARIA DO CÉU GONÇALVES DA SILVA	39,52 €	e)
a)	MARIA DO CEU HENRIQUE LOUREIRO	1.440,00 €	d)
a)	MARIA DO CEU LOPES OLIVEIRA	150,00 €	d)
a)	MARIA DO CEU MANO DE ARAUJO	47,17 €	e)
a)	MARIA DO CÉU MARTINS GOMES MAGALHÃES	37,87 €	e)
a)	MARIA DO CEU PEREIRA PORTELA	39,52 €	e)
a)	MARIA DO CÉU PEREIRA VILAS BOAS	38,77 €	e)
a)	MARIA DO CEU RODRIGUES DE CARVALHO	23,67 €	e)
a)	MARIA DO CEU SILVA PEREIRA	30,63 €	e)
a)	MARIA DO CÉU SILVA PEREIRA	1.800,00 €	d)
a)	MARIA DO CÉU SIMÕES VELOSO MATOS	47,17 €	e)
a)	MARIA DO CEU VAZ FONTAINHAS	47,64 €	e)
a)	MARIA DO NASCIMENTO SOUSA DA SILVA	47,17 €	e)

Transferências Correntes Concedidas para 2012

Município de Barcelos

(designação da autarquia local)

Ano: 2012

(unidade: €)

Disposições Legais	Entidade	Valor	Observações
a)	MARIA DO ROSÁRIO DA SILVA REIS	23,67 €	e)
a)	MARIA DO ROSARIO DIAS BARBOSA MARTINS	23,67 €	e)
a)	MARIA DO ROSÁRIO FERNANDES MARIZ	25,96 €	e)
a)	MARIA DO ROSÁRIO GOMES CARREIRA	42,22 €	e)
a)	MARIA DO ROSARIO RODELO PONTES	28,33 €	e)
a)	MARIA DO SAMEIRO CAMPOS RIBEIRO	25,63 €	e)
a)	MARIA DO SAMEIRO COELHO DA COSTA	23,67 €	e)
a)	MARIA DO SAMEIRO CORREIA DA ROCHA	30,63 €	e)
a)	MARIA DO SAMEIRO DA COSTA SILVA	1.200,00 €	d)
a)	MARIA DO SAMEIRO DA SILVA ESTEVES	25,96 €	e)
a)	MARIA DO SAMEIRO DA SILVA SIMÕES	31,46 €	e)
a)	MARIA DO SAMEIRO DIAS FERREIRA	37,87 €	e)
a)	MARIA DO SAMEIRO FERREIRA LEMOS	28,33 €	e)
a)	MARIA DO SAMEIRO FONSECA NOGUEIRA	23,67 €	e)
a)	MARIA DO SAMEIRO GOMES ARAÚJO AZEVEDO	28,33 €	e)
a)	MARIA DO SAMEIRO GOMES DE ABREU	28,33 €	e)
a)	MARIA DO SAMEIRO GONÇALVES CORREIA	31,27 €	e)
a)	MARIA DO SAMEIRO PEREIRA DE ARAUJO	23,67 €	e)
a)	MARIA DO SAMEIRO RAMOS DA SILVA	25,96 €	e)
a)	MARIA DO SAMEIRO RAMOS PONTES	31,46 €	e)
a)	MARIA DO SAMEIRO RODRIGUES AZEVEDO	1.800,00 €	d)
a)	MARIA DO SAMEIRO RODRIGUES PEREIRA ROSA	38,31 €	e)
a)	MARIA DO SOCORRO PEREIRA GOMES	23,67 €	e)
a)	MARIA DOLORES PEREIRA LIMA	825,00 €	d)
a)	MARIA DOMINGAS ARAUJO MONTEIRO DE CARVALHO	150,00 €	d)
a)	MARIA DOMINGAS DE AZEVEDO SIMÕES	28,33 €	e)



Transferências Correntes Concedidas para 2012

Ano: 2012
(unidade: €)

Município de Barcelos
(designação da autarquia local)

Disposições Legais	Entidade	Valor	Observações
a)	MARIA DOMINGUES DE ARAÚJO	900,00 €	d)
a)	MARIA DOS ANJOS AFONSECA DA COSTA	25,62 €	e)
a)	MARIA DOS ANJOS FERNANDES PENA	23,67 €	e)
a)	MARIA DOS PRAZERES DA CRUZ GANDARÃO	31,46 €	e)
a)	MARIA DOS PRAZERES NOGUEIRA MOREIRA	1.200,00 €	d)
a)	MARIA DOS PRAZERES PEIXOTO MACEDO	25,62 €	e)
a)	MARIA DOS PRAZERES PEREIRA MENDES MARTINS	28,33 €	e)
a)	MARIA DOS PRAZERES RODRIGUES FERNANDES	1.223,67 €	d) e e)
a)	MARIA DOS PRAZERES SIMÕES L. FERRO	900,00 €	d)
a)	MARIA DOS PRAZERES VALE PEREIRA	39,52 €	e)
a)	MARIA EDUARDA MONTE SILVA	38,77 €	e)
a)	MARIA ELISA DUARTE DO VALE	25,62 €	e)
a)	MARIA ELISA FERREIRA AMORIM	28,33 €	e)
a)	MARIA ELISA MACHADO CARDOSO MATOS	28,33 €	e)
a)	MARIA ELISABETE AMORIM BARBOSA	39,52 €	e)
a)	MARIA ELISABETE BARRETO DA SILVA	25,63 €	e)
a)	MARIA ELISABETE BORGES DE ARAÚJO	28,32 €	e)
a)	MARIA ELISABETE CRUZ DA SILVA	28,33 €	e)
a)	MARIA ELISABETE DA SILVA CASAIS	28,33 €	e)
a)	MARIA ELISABETE DA SILVA MEIRA	28,33 €	e)
a)	MARIA ELISABETE DA SILVA PEREIRA	47,17 €	e)
a)	MARIA ELISABETE DE SOUSA LINHARES CARDOSO	31,08 €	e)
a)	MARIA ELISABETE DIAS DA CRUZ	31,27 €	e)
a)	MARIA ELISABETE FIGUEIREDO MONTEIRO	600,00 €	d)
a)	MARIA ELISABETE GOMES AGRA	1.800,00 €	d)
a)	MARIA ELISABETE GONÇALVES PEREIRA BRUNO	38,77 €	e)

Transferências Correntes Concedidas para 2012

Município de Barcelos

(designação da autarquia local)

Ano: 2012

(unidade: €)

Disposições Legais	Entidade	Valor	Observações
a)	MARIA ELISABETE GONÇALVES PORTELA	51,49 €	e)
a)	MARIA ELISABETE LOPES PEREIRA	38,77 €	e)
a)	MARIA ELISABETE MATIAS DA SILVA RAMIRES	23,67 €	e)
a)	MARIA ELISABETE MIRANDA AGUIAR	25,62 €	e)
a)	MARIA ELISABETE OLIVEIRA PAULA	62,54 €	e)
a)	MARIA ELISABETE PINHEIRO SILVA CAMPOS	37,87 €	e)
a)	MARIA ELISABETE RAMOS VENDEIRO	28,33 €	e)
a)	MARIA ELISABETE REBELO CARVALHO	25,62 €	e)
a)	MARIA ELISABETE RIBEIRO DA SILVA	51,49 €	e)
a)	MARIA ELISABETE RODRIGUES GONÇALVES REGO	42,22 €	e)
a)	MARIA ELISABETE SÁ	28,32 €	e)
a)	MARIA ELISABETE SÁ CAMPOS DA SILVA	31,46 €	e)
a)	MARIA ELISABETE SENRA MIRANDA	42,22 €	e)
a)	MARIA ELISABETE SILVA VILAS BOAS	1.800,00 €	d)
a)	MARIA ELISABETE SOARES DA COSTA FERNANDES	47,17 €	e)
a)	MARIA ELIZABETE DO VALE NOGUEIRA AZEVEDO	23,67 €	e)
a)	MARIA ELIZABETE FERNANDES PINTO	42,22 €	e)
a)	MARIA ELVIRA CARVALHO RIBEIRO	25,96 €	e)
a)	MARIA ELVIRA OLIVEIRA DA SILVA	47,17 €	e)
a)	MARIA EMILIA DA OLIVEIRA SIMÕES	25,62 €	e)
a)	MARIA EMÍLIA DA SILVA FERREIRA	51,49 €	e)
a)	MARIA EMILIA DE ARAUJO DUARTE	31,20 €	e)
a)	MARIA EMILIA DE ARAUJO MARTINS	38,77 €	e)
a)	MARIA EMILIA DE SA TORRES PASSOS	31,46 €	e)
a)	MARIA EMILIA FERNANDES DOVALE	39,52 €	e)
a)	MARIA EMILIA FERNANDES OLIVEIRA PEREIRA	125,00 €	d)






Transferências Correntes Concedidas para 2012

Ano: 2012
(unidade: €)

Município de Barcelos
(designação da autarquia local)

Disposições Legais	Entidade	Valor	Observações
a)	MARIA EMILIA FERREIRA	1.000,00 €	d)
a)	MARIA EMILIA FONSECA NOVAIS	28,33 €	e)
a)	MARIA EMILIA LOPES ARAUJO FERNANDES	900,00 €	d)
a)	MARIA EMILIA LOPES OLIVEIRA PINHEIRO LEMOS	31,27 €	e)
a)	MARIA EMILIA LOUREIRO FERNANDES	25,62 €	e)
a)	MARIA EMILIA MIRANDA GOMES	25,62 €	e)
a)	MARIA EMILIA OLIVEIRA CAMPOS	31,46 €	e)
a)	MARIA EMILIA PAULA DE SOUSA	47,64 €	e)
a)	MARIA EMÍLIA PEREIRA FERNANDES	23,67 €	e)
a)	MARIA EMILIA REGO DE SOUSA	1.500,00 €	d)
a)	MARIA EMILIA RODRIGUES MARTINS DA SILVA	25,63 €	e)
a)	MARIA EMÍLIA SOUSA ARAÚJO RIBEIRO	28,33 €	e)
a)	MARIA EMILIA VALE ALMEIDA	900,00 €	d)
a)	MARIA ENGRACIA GONÇALVES PEIXOTO	31,46 €	e)
a)	MARIA ERMELINDA MOREIRA RIBEIRO OLIVEIRA	600,00 €	d)
a)	MARIA ERNESTINA CARDOSO PEIXOTO	51,49 €	e)
a)	MARIA ESTER DA SILVA FERNANDES	30,63 €	e)
a)	MARIA ESTER DOS SANTOS VEIGA MARTINS	30,63 €	e)
a)	MARIA ETELVINA GOMES PEDREIRA	1.800,00 €	d)
a)	MARIA EUGENIA ARAUJO DE AMORIM	37,87 €	e)
a)	MARIA EUGÉNIA GONÇALVES DE MATOS LOPES	31,27 €	e)
a)	MARIA EUGENIA REGO DA ROSA	30,63 €	e)
a)	MARIA FÁTIMA BRITO LOPES	30,63 €	e)
a)	MARIA FATIMA CAMPOS DA SILVA	1.200,00 €	d)
a)	MARIA FÁTIMA ESCAIRO BRANDÃO LINHARES	1.500,00 €	d)
a)	MARIA FÁTIMA FIGUEIREDO SILVA	47,17 €	e)

Transferências Correntes Concedidas para 2012

Município de Barcelos

(designação da autarquia local)

Ano: 2012

(unidade: €)

Disposições Legais	Entidade	Valor	Observações
a)	MARIA FÁTIMA LOPES PEREIRA	1.100,00 €	d)
a)	MARIA FÁTIMA MOREIRA VIEIRA	25,96 €	e)
a)	MARIA FÁTIMA PINTO SOUSA	1.838,77 €	d) e e)
a)	MARIA FATIMA SA LISBOA	1.800,00 €	d)
a)	MARIA FELICIDADE FERREIRA DA SILVA	23,67 €	e)
a)	MARIA FELISBINA DA SILVA CUNHA ALVES	28,33 €	e)
a)	MARIA FELISBINA FALCÃO DA SILVA	28,33 €	e)
a)	MARIA FERNANDA ALVES DUARTE	39,52 €	e)
a)	MARIA FERNANDA ALVES MACHADO	37,87 €	e)
a)	MARIA FERNANDA ALVES VILAS BOAS PORTELA	25,62 €	e)
a)	MARIA FERNANDA ARAUJO CONTENÇAS	30,63 €	e)
a)	MARIA FERNANDA BARBOSA MACIEL	39,52 €	e)
a)	MARIA FERNANDA BARBOSA MARQUES	38,31 €	e)
a)	MARIA FERNANDA DA COSTA REAL	47,17 €	e)
a)	MARIA FERNANDA DA SILVA MARTINS	77,39 €	e)
a)	MARIA FERNANDA DE OLIVEIRA FERREIRA	1.800,00 €	d)
a)	MARIA FERNANDA DE SÁ SOUSA	25,62 €	e)
a)	MARIA FERNANDA DE SOUSA MIRANDA	25,63 €	e)
a)	MARIA FERNANDA DOS SANTOS FIGUEIREDO	47,17 €	e)
a)	MARIA FERNANDA FARIA CUNHA	72,85 €	e)
a)	MARIA FERNANDA FERREIRA MARQUES	55,78 €	e)
a)	MARIA FERNANDA FIGUEIREDO PORTELA	55,78 €	e)
a)	MARIA FERNANDA GOMES FONSECA	25,96 €	e)
a)	MARIA FERNANDA GONÇALVES GOMES	1.500,00 €	d)
a)	MARIA FERNANDA LACERDA ANDRADE	30,63 €	e)
a)	MARIA FERNANDA MARTINS FERREIRA	28,33 €	e)



Transferências Correntes Concedidas para 2012

Ano: 2012
(unidade: €)

Município de Barcelos
(designação da autarquia local)

Disposições Legais	Entidade	Valor	Observações
a)	MARIA FERNANDA MARTINS ANDRADE	37,87 €	e)
a)	MARIA FERNANDA PEREIRA DA SILVA	39,52 €	e)
a)	MARIA FERNANDA PEREIRA DE AZEVEDO CARVALHO	31,46 €	e)
a)	MARIA FERNANDA PORTELA PEREIRA	55,13 €	e)
a)	MARIA FERNANDA QUINTAS GOMES	25,62 €	e)
a)	MARIA FERNANDA ROCHA DIAS MIRANDA	31,46 €	e)
a)	MARIA FILOMENA ALVES DA COSTA CAMPOS	31,46 €	e)
a)	MARIA FILOMENA COSTA COUTINHO RAMOS	600,00 €	d)
a)	MARIA FILOMENA DA CUNHA OLIVEIRA	31,46 €	e)
a)	MARIA FILOMENA FERNANDES GOMES DE FARIA	23,67 €	e)
a)	MARIA FILOMENA GONÇALVES PEREIRA DO VALE FERREIRA	31,46 €	e)
a)	MARIA FILOMENA MARTINS MAGALHÃES GONÇALVES	1.800,00 €	d)
a)	MARIA FILOMENA NEIVA DE SÁ	28,32 €	e)
a)	MARIA FILOMENA VALE CORDEIRO	30,63 €	e)
a)	MARIA FLOR LOPES MIRANDA LIMA	31,27 €	e)
a)	MARIA FLORA FERREIRA RIBEIRO DE SOUSA	39,52 €	e)
a)	MARIA FLORINDA DUARTE VELOSO	23,67 €	e)
a)	MARIA FLORINDA FERREIRA SOARES	28,33 €	e)
a)	MARIA FRANCELINA BATISTA DE ARAÚJO	25,62 €	e)
a)	MARIA FRANCELINA DE OLIVEIRA PEREIRA	25,63 €	e)
a)	MARIA FRANCELINA MIRANDA FERNANDES	23,67 €	e)
a)	MARIA FRANCISCA SÁ CARNEIRO PEREIRA E CUNHA	28,33 €	e)
a)	MARIA GLÓRIA CARVALHO CARVALHOSA	1.894,81 €	d) e e)
a)	MARIA GLÓRIA GOMES MIRANDA	750,00 €	d)
a)	Maria Glória Silva Pereira	1.551,49 €	d) e e)
a)	MARIA GORETE BARROSO VASCO	23,67 €	e)

Transferências Correntes Concedidas para 2012

Município de Barcelos

(designação da autarquia local)

Ano: 2012

(unidade: €)

Disposições Legais	Entidade	Valor	Observações
a)	MARIA GORETE DA SILVA CAMPINHO	250,00 €	d)
a)	MARIA GORETE DE SÁ PEREIRA	102,96 €	e)
a)	MARIA GORETE ESTEVES DO VALE	1.500,00 €	d)
a)	MARIA GORETE FERREIRA MACHADO SILVA	1.200,00 €	d)
a)	MARIA GORETE MACHADO PEREIRA MIRANDA	31,46 €	e)
a)	MARIA GORETE MARTINS LIMA	31,27 €	e)
a)	MARIA GORETE OLIVEIRA MARTINS	30,63 €	e)
a)	MARIA GORETI ALBUQUERQUE SOARES	37,87 €	e)
a)	MARIA GORETI AREZES COELHO	23,67 €	e)
a)	MARIA GORETI BARROS CALDAS	47,17 €	e)
a)	MARIA GORETI BARROSO LOPES	374,96 €	d) e e)
a)	MARIA GORETI DA SILVA CARVALHO	47,17 €	e)
a)	MARIA GORETI DA SILVA GOMES	25,62 €	e)
a)	MARIA GORETI DE ARAUJO MACHADO	23,67 €	e)
a)	MARIA GORETI DE SÁ E SILVA	1.200,00 €	d)
a)	MARIA GORETI DOMINGUES BORGES	31,27 €	e)
a)	MARIA GORETI FERNANDES DE SOUSA	39,52 €	e)
a)	MARIA GORETI GOMES DOS PENEDOS	28,33 €	e)
a)	MARIA GORETI MARQUES TORRES	39,52 €	e)
a)	MARIA GORETI MIRANDA MARIZ	23,67 €	e)
a)	MARIA GORETI VILAS BOAS AMORIM	1.200,00 €	d)
a)	MARIA GRAÇA SOARES DA SILVA	823,67 €	d) e e)
a)	MARIA GRACINDA DE SÁ ROSAS	28,33 €	e)
a)	MARIA GRACINDA MARTINS CARREIRAS	37,87 €	e)
a)	MARIA HELENA DA SILVA CARVALHO	62,92 €	e)
a)	MARIA HELENA DE SOUSA CARVALHO ROSAS	28,33 €	e)

B

Francis
Am
so. li
so. li
so. li

Transferências Correntes Concedidas para 2012

Município de Barcelos

(designação da autarquia local)

Ano: 2012

(unidade: €)

Disposições Legais	Entidade	Valor	Observações
a)	MARIA HELENA DE SOUSA RIBEIRO	17,22 €	e)
a)	MARIA HELENA FARIA MACIEL	25,62 €	e)
a)	MARIA HELENA FERREIRA LEITÃO	55,78 €	e)
a)	MARIA HELENA FERREIRA MIRANDA	42,22 €	e)
a)	MARIA HELENA LOPES SALGUEIRO SILVA	31,27 €	e)
a)	MARIA HELENA MARTINS REIS	1.800,00 €	d)
a)	MARIA HELENA MOREIRA DA SILVA	25,96 €	e)
a)	MARIA HELENA MORGADO DE CARVALHO	28,32 €	e)
a)	MARIA HELENA PIRES TEIXEIRA	1.500,00 €	d)
a)	MARIA HELENA RODRIGUES TERROSO	28,32 €	e)
a)	MARIA IDALINA ALVES DA SILVA VERÍSSIMO	1.231,20 €	d) e e)
a)	MARIA IDALINA RIBEIRO FARIA	20,81 €	e)
a)	MARIA IDALINA RODRIGUES MACIEL CARVALHO	51,49 €	e)
a)	MARIA LÍDIA SALGUEIRO MARTINS	23,67 €	e)
a)	MARIA INÊS BOGAS FERREIRA	374,96 €	d)
a)	MARIA INÊS COELHO DE SOUSA MORGADO	37,87 €	e)
a)	MARIA INES COELHO GONÇALVES ANJO	23,67 €	e)
a)	MARIA INES COUTADA TEIXEIRA	30,63 €	e)
a)	MARIA INÊS DE SOUSA E SILVA DANTAS	55,78 €	e)
a)	MARIA INES FERNANDES AMORIM FONSECA	39,52 €	e)
a)	MARIA INES FERNANDES VARELA	39,52 €	e)
a)	MARIA INÊS FREITAS RODRIGUES	38,77 €	e)
a)	MARIA INES MENDES CORREIA	28,32 €	e)
a)	MARIA INES MRTINS DE SA QUEIRÓS	23,67 €	e)
a)	MARIA INÊS PADRÃO NOVAIS FERREIRA	28,33 €	e)
a)	MARIA INES ROSAS MENEZES	39,52 €	e)

Transferências Correntes Concedidas para 2012

Município de Barcelos

(designação da autarquia local)

Ano: 2012

(unidade: €)

Disposições Legais	Entidade	Valor	Observações
a)	MARIA INÉS TORRES RIBEIRO	25,63 €	e)
a)	MARIA INOCÊNCIA BRAGA BARBOSA	39,52 €	e)
a)	MARIA IRENA FERREIRA LOPES	25,62 €	e)
a)	MARIA IRENE CARVALHO DE ARAÚJO PEIXOTO	47,64 €	e)
a)	MARIA IRENE DA COSTA RIBEIRO	68,50 €	e)
a)	MARIA IRENE DA SILVA CAMPOS	28,33 €	e)
a)	MARIA IRENE DA SILVA NEIVA	600,00 €	d)
a)	MARIA IRENE DA SILVA SÃO BENTO	28,32 €	e)
a)	MARIA IRENE DE SOUSA BOGAS	23,67 €	e)
a)	MARIA IRENE FERNANDES VIEIRA	31,46 €	e)
a)	MARIA IRENE GUIMARÃES OLIVEIRA	1.200,00 €	d)
a)	MARIA IRENE MARTINS DA SILVA	31,46 €	e)
a)	MARIA ISABEL AFONSO BRITO	42,03 €	e)
a)	MARIA ISABEL ANTUNES TEIXEIRA	47,64 €	e)
a)	MARIA ISABEL ARANTES LOPES	42,22 €	e)
a)	MARIA ISABEL ARANTES POMBO	30,63 €	e)
a)	MARIA ISABEL BARBOSA MACIEL	39,52 €	e)
a)	MARIA ISABEL BRANDÃO VELOSO	1.800,00 €	d)
a)	MARIA ISABEL CARVALHO FERREIRA BASTOS	51,49 €	e)
a)	MARIA ISABEL CASAIS DA COSTA	51,49 €	e)
a)	MARIA ISABEL CORREIA VILAÇA	23,67 €	e)
a)	MARIA ISABEL COUTINHO MACIEL SA	39,52 €	e)
a)	MARIA ISABEL COUTO DE OLIVEIRA	750,00 €	d)
a)	MARIA ISABEL CUNHA DE SA	25,62 €	e)
a)	MARIA ISABEL DA CRUZ GOMES	1.800,00 €	d)
a)	MARIA ISABEL DA SILVA BARBOSA DUARTE	30,63 €	e)

Transferências Correntes Concedidas para 2012

Ano: 2012
(unidade: €)

Município de Barcelos
(designação da autarquia local)

Disposições Legais	Entidade	Valor	Observações
a)	MARIA ISABEL DA SILVA FERREIRA	18,85 €	e)
a)	MARIA ISABEL DA SILVA FERREIRA	23,67 €	e)
a)	MARIA ISABEL DA SILVA MACIEL	39,52 €	e)
a)	MARIA ISABEL DA SILVA MIRANDA	25,62 €	e)
a)	MARIA ISABEL DA SILVA PIRES TOMÉ	38,77 €	e)
a)	MARIA ISABEL DE CARVALHO MARTINS	28,32 €	e)
a)	MARIA ISABEL DE SOUSA E SILVA	28,33 €	e)
a)	MARIA ISABEL DO ESCAIRO BRANDÃO LINHARES	25,63 €	e)
a)	MARIA ISABEL DO MONTE GONÇALVES PEREIRA	25,63 €	e)
a)	MARIA ISABEL DOS SANTOS CARVALHO	25,62 €	e)
a)	MARIA ISABEL ESTEVES DO VALE	47,17 €	e)
a)	MARIA ISABEL FARIA DA SILVA	42,22 €	e)
a)	MARIA ISABEL FERNANDES BARBOSA FONSECA	39,52 €	e)
a)	MARIA ISABEL FERNANDES DA COSTA	25,62 €	e)
a)	MARIA ISABEL FERNANDES MARTINS MIRANDA	38,77 €	e)
a)	MARIA ISABEL FERREIRA DA SILVA	47,34 €	e)
a)	MARIA ISABEL GOMES DE ARAUJO	25,62 €	e)
a)	MARIA ISABEL GONÇALVES ANJO PEREIRA	31,27 €	e)
a)	MARIA ISABEL MAGALHAES CARVALHO MACEDO	25,62 €	e)
a)	MARIA ISABEL MARTINS DA SILVA	31,46 €	e)
a)	MARIA ISABEL MIRANDA DA FONSECA MAGALHAES	1.200,00 €	d)
a)	MARIA ISABEL MIRANDA GOMES DA SILVA	28,33 €	e)
a)	MARIA ISABEL MOREIRA BARBOSA	55,13 €	e)
a)	MARIA ISABEL NEVES GONÇALVES DA SILVA MARTINS	51,49 €	e)
a)	MARIA ISABEL PEIXOTO DA SILVA COSTA	31,46 €	e)
a)	MARIA ISABEL PEREIRA RIBEIRO	31,46 €	e)

Transferências Correntes Concedidas para 2012

Ano: 2012
(unidade: €)

Município de Barcelos
(designação da autarquia local)

Disposições Legais	Entidade	Valor	Observações
a)	MARIA ISABEL PIRES COUTADA	39,52 €	e)
a)	MARIA ISABEL PIRES FERNANDES	533,56 €	f)
a)	MARIA ISABEL PORTELA DE OLIVEIRA BARBOSA	39,52 €	e)
a)	MARIA ISABEL RODRIGUES DA COSTA QUEIROS	31,46 €	e)
a)	MARIA ISABEL RODRIGUES FERNANDES	86,68 €	e)
a)	MARIA ISABEL SA FERREIRA SOUSA	47,17 €	e)
a)	MARIA ISABEL SÁ GOMES	28,32 €	e)
a)	MARIA ISABEL SILVA BARBOSA	51,49 €	e)
a)	MARIA ISABEL SILVA FERREIRA PEREIRA	23,67 €	e)
a)	MARIA ISABEL VILAÇA MACHADO	31,46 €	e)
a)	MARIA ISOLETE MATOS DA SILVA	47,17 €	e)
a)	MARIA ISOLINA LOPES DO VALE FERNANDES	25,62 €	e)
a)	MARIA ISOLINA SILVA DOS SANTOS FARIA	31,27 €	e)
a)	MARIA IVONE RODRIGUES FERREIRA ANTUNES	1.800,00 €	d)
a)	MARIA JACINTA ALVES MARTINS DA SILVA	42,22 €	e)
a)	MARIA JACINTA DA COSTA ALVES	39,52 €	e)
a)	MARIA JACINTA VIEIRA DA CRUZ	23,67 €	e)
a)	MARIA JOANA CARVALHO ABREU	35,28 €	e)
a)	MARIA JOÃO CAMPINHO FARIA	23,67 €	e)
a)	MARIA JOAO PEREIRA FERREIRA	38,77 €	e)
a)	MARIA JOAQUINA DE SOUSA VIEIRA CAPELA	23,67 €	e)
a)	MARIA JOAQUINA ROCHA DIAS	31,46 €	e)
a)	MARIA JOSÉ ALVES MACHADO	30,63 €	e)
a)	MARIA JOSÉ BARBOSA CARDOSO	47,64 €	e)
a)	MARIA JOSE BARROSO DA CUNHA	38,77 €	e)
a)	MARIA JOSÉ CARDOSO DA SILVA	38,77 €	e)

Transferências Correntes Concedidas para 2012

Ano: 2012
(unidade: €)

Disposições Legais (designação da autarquia local)	Entidade	Valor	Observações
a)	MARIA JOSE DA CUNHA RODRIGUES DA SILVA	1.200,00 €	d)
a)	MARIA JOSÉ DA SILVA BARROS MAIA	1.800,00 €	d)
a)	MARIA JOSE DA SILVA FERNANDES	31,27 €	e)
a)	MARIA JOSÉ DA SILVA GOMES	23,67 €	e)
a)	MARIA JOSE DA SILVA GOMES ARAUJO	51,49 €	e)
a)	MARIA JOSE DA SILVA MANO	25,63 €	e)
a)	MARIA JOSÉ DE OLIVEIRA MENDES GUIMARÃES	600,00 €	d)
a)	MARIA JOSÉ DE OLIVEIRA PEREIRA	23,67 €	e)
a)	MARIA JOSE DE SOUSA E SILVA	15,76 €	e)
a)	MARIA JOSE EIRAS DA SILVA	93,81 €	e)
a)	MARIA JOSE FARIA DA COSTA ARAUJO	25,63 €	e)
a)	MARIA JOSÉ FERNANDES CAMPOS	25,96 €	e)
a)	MARIA JOSE FERREIRA SOUSA	120,00 €	d)
a)	MARIA JOSÉ FIGUEIREDO GOMES	28,33 €	e)
a)	MARIA JOSÉ FREITAS DA SILVA	47,17 €	e)
a)	MARIA JOSE GOMES AZEVEDO FERNANDES	47,17 €	e)
a)	MARIA JOSÉ GOMES DA COSTA	1.500,00 €	d)
a)	MARIA JOSE LIMA SILVA	39,52 €	e)
a)	MARIA JOSE MARTINS DA CUNHA	28,33 €	e)
a)	MARIA JOSÉ MARTINS DOS SANTOS MACEDO	28,32 €	e)
a)	MARIA JOSÉ MARTINS PEREIRA	31,27 €	e)
a)	MARIA JOSE MORAIS DE CARVALHO	28,33 €	e)
a)	MARIA JOSÉ MOTA CARVALHO	25,62 €	e)
a)	MARIA JOSE PEDRAS FERNANDES	1.800,00 €	d)
a)	MARIA JOSE PEIXOTO CARVALHO	1.800,00 €	d)
a)	MARIA JOSÉ PEREIRA DA SILVA	1.855,78 €	d) e e)

Transferências Correntes Concedidas para 2012

Ano: 2012

(unidade: €)

Município de Barcelos
(designação da autarquia local)

Disposições Legais	Entidade	Valor	Observações
a)	MARIA JOSE PEREIRA DE SOUSA	38,77 €	e)
a)	MARIA JOSÉ RAMOS LOMBA E SILVA	1.800,00 €	d)
a)	MARIA JOSÉ RIBEIRO DA SILVA	38,77 €	e)
a)	MARIA JOSE RIBEIRO FERREIRA COELHO	51,49 €	e)
a)	MARIA JOSE ROCHA DA SILVA	55,78 €	e)
a)	MARIA JOSE RODRIGUES DOS SANTOS	1.847,17 €	d) e e)
a)	MARIA JOSÉ RODRIGUES TERROSO	55,78 €	e)
a)	MARIA JOSÉ ROSA FERNANDES	38,31 €	e)
a)	MARIA JOSE VILAS BOAS DA SILVA	31,46 €	e)
a)	MARIA JOSÉ VILAS BOAS FREITAS	49,30 €	e)
a)	MARIA JÚLIA CAMPOS SAMPAIO ARAÚJO	31,27 €	e)
a)	MARIA JÚLIA CARDOSO SALGADO	951,49 €	d) e e)
a)	MARIA JÚLIA CUNHA DA SILVA VILA	23,67 €	e)
a)	MARIA JULIA DA CUNHA CARONES	55,78 €	e)
a)	MARIA JÚLIA DA SILVA CORREIA	51,49 €	e)
a)	MARIA JÚLIA DA SILVA DUARTE	375,00 €	d)
a)	MARIA JULIA DIAS GRAINHA GONÇALVES	28,32 €	e)
a)	MARIA JULIA ESTEVES DA COSTA	28,33 €	e)
a)	MARIA JÚLIA GOMES SILVA	600,00 €	d)
a)	MARIA JÚLIA GONÇALVES PEREIRA	1.800,00 €	d)
a)	MARIA LA SALETE CALÁS OLIVEIRA CARVALHO	400,00 €	d)
a)	MARIA LA SALETE SILVA MARQUES	1.200,00 €	d)
a)	MARIA LAURA ARAÚJO RODRIGUES	900,00 €	d)
a)	MARIA LAURINDA CARNEIRO GONÇALVES	1.000,00 €	d)
a)	MARIA LAURINDA CARVALHO FERREIRA	42,22 €	e)
a)	MARIA LAURINDA CORREIA FARIA	800,00 €	d)



Transferências Correntes Concedidas para 2012

Ano: 2012
(unidade: €)

Município de Barcelos (designação da autarquia local)	Entidade	Valor	Observações
a)	MARIA LAURINDA FERREIRA MACHADO	31,46 €	e)
a)	MARIA LAURINDA GONÇALVES BARBOSA	1.500,00 €	d)
a)	MARIA LEONILDE FERNANDES LOPES	923,67 €	d) e e)
a)	MARIA LEONOR DA SILVA MIRANDA PUGA	23,67 €	e)
a)	MARIA LEONOR SANTOS DA CUNHA	25,62 €	e)
a)	MARIA LEOPOLDINA AMORIM DA SILVA PEREIRA	28,33 €	e)
a)	MARIA LEOPOLDINA CORREIA FERREIRA	31,46 €	e)
a)	MARIA LIDIA BRANDÃO MIRANDA	47,64 €	e)
a)	MARIA LINA FONSECA PEREIRA	28,33 €	e)
a)	MARIA LUCIA ALVES MARQUES	57,23 €	e)
a)	MARIA LÚCIA ARAÚJO DE CARVALHO RIBEIRO	200,00 €	
a)	MARIA LUCIA ARAUJO FELGUEIRAS	1.800,00 €	d)
a)	MARIA LUCIA BOGAS DE OLIVEIRA	23,67 €	e)
a)	MARIA LUCIA CORREIA ROSAS	38,31 €	e)
a)	MARIA LUCIA DA CUNHA BARBOSA	31,46 €	e)
a)	MARIA LUCIA DA SILVA MATOS	47,17 €	e)
a)	MARIA LÚCIA DE OLIVEIRA ARAÚJO	31,46 €	e)
a)	MARIA LUCIA DIAS LOUREIRO	1.847,17 €	d) e e)
a)	MARIA LÚCIA DOS SANTOS GOMES	38,31 €	e)
a)	MARIA LUCIA GOMES BRAGA FERNANDES	150,00 €	d)
a)	MARIA LÚCIA LIMA MEIRA	31,27 €	e)
a)	MARIA LÚCIA OLIVEIRA DA SILVA FERREIRA	1.000,00 €	d)
a)	MARIA LUCIANA FARIA DANTAS	900,00 €	d)
a)	MARIA LUCILIA BARBOSA DE SOUSA	39,52 €	e)
a)	MARIA LUCILIA DA SILVA SOARES COUTINHO	31,27 €	e)
a)	MARIA LUCILIA SOARES CARVALHO DE SOUSA	23,67 €	e)

Transferências Correntes Concedidas para 2012

Ano: 2012

(unidade: €)

Município de Barcelos

(designação da autarquia local)

Disposições Legais	Entidade	Valor	Observações
a)	MARIA LUCINDA CARVALHO MOREIRA	31,46 €	e)
a)	MARIA LUCINDA CUNHA RODRIGUES	300,00 €	d)
a)	MARIA LUCINDA DA CRUZ FERNANDES	37,87 €	e)
a)	MARIA LUCINDA MAGALHAES FERREIRA	1.650,00 €	d)
a)	MARIA LUISA CARVALHO FONSECA SOARES	1.800,00 €	d)
a)	MARIA LUISA DA ROCHA MOTA SILVA	750,00 €	d)
a)	MARIA LUÍSA DA SILVA PINTO	47,64 €	e)
a)	MARIA LUÍSA DO VALE AMORIM	1.500,00 €	d)
a)	MARIA LUISA DO VALE MIRANDA	39,52 €	e)
a)	MARIA LUISA FERREIRA LOPES	25,62 €	e)
a)	MARIA LUISA GONÇALVES LOPES	31,27 €	e)
a)	MARIA LUISA LOPES PEREIRA	900,00 €	d)
a)	MARIA LUÍSA RAMOS DIAS PIMENTA	47,64 €	e)
a)	MARIA LUISA TORRES CAMPOS	25,62 €	e)
a)	MARIA LURDES BARBOSA SILVA MELO LOPES	38,77 €	e)
a)	MARIA LURDES CRUZ SILVA	900,00 €	d)
a)	MARIA LURDES OLIVEIRA FERREIRA	1.500,00 €	d)
a)	MARIA LUZIA FERNANDES CORREIA	31,27 €	e)
a)	MARIA MADALENA CAMPOS LOUREIRO	25,63 €	e)
a)	MARIA MADALENA DA SILVA FERREIRA	42,22 €	e)
a)	MARIA MADALENA DE SÁ ARAÚJO	25,62 €	e)
a)	MARIA MADALENA DE SOUSA BRITO DUARTE	55,78 €	e)
a)	MARIA MADALENA LOUREIRO DA SILVA	47,64 €	e)
a)	MARIA MADALENA PINHEIRO DA ROCHA	37,87 €	e)
a)	MARIA MADALENA RAMALHO CARDOSO RIBEIRO	23,67 €	e)
a)	MARIA MADALENA RODRIGUES GONÇALVES	51,49 €	e)



Transferências Correntes Concedidas para 2012

Ano: 2012
(unidade: €)

Município de Barcelos (designação da autarquia local)	Entidade	Valor	Observações
a)	MARIA MADELENA VILAÇA DA SILVA COSTA	38,77 €	e)
a)	MARIA MADELENA FERREIRA MIRANDA DO MANCO	31,27 €	e)
a)	MARIA MANUELA ALVES CARVALHO	39,52 €	e)
a)	MARIA MANUELA AMORIM BARROS DO MONTE MORIM	28,33 €	e)
a)	MARIA MANUELA ARAÚJO FARIA	47,17 €	e)
a)	MARIA MANUELA BARBOSA DA COSTA	39,52 €	e)
a)	MARIA MANUELA CARVALHO DIAS	51,49 €	e)
a)	MARIA MANUELA CERQUEIRA M. SILVA	800,00 €	d)
a)	MARIA MANUELA COELHO DA SILVA AZEVEDO	31,46 €	e)
a)	MARIA MANUELA CORREIA BARBOSA	750,00 €	d)
a)	MARIA MANUELA DA COSTA LIMA	25,62 €	e)
a)	MARIA MANUELA DA COSTA OLIVEIRA	31,20 €	e)
a)	MARIA MANUELA DA SILVA CORREIA	25,63 €	e)
a)	MARIA MANUELA DA SILVA LOPES	28,33 €	e)
a)	MARIA MANUELA DA SILVA RIBEIRO	54,94 €	e)
a)	MARIA MANUELA DE OLIVEIRA ARANTES SENRA	30,63 €	e)
a)	MARIA MANUELA DIAS PEDROSA	31,46 €	e)
a)	MARIA MANUELA DIAS REI	38,77 €	e)
a)	MARIA MANUELA DOS SANTOS PIRES	25,62 €	e)
a)	MARIA MANUELA FERNANDES DA COSTA	37,87 €	e)
a)	MARIA MANUELA FERNANDES FERREIRA	51,49 €	e)
a)	MARIA MANUELA FERREIRA GONÇALVES	28,32 €	e)
a)	MARIA MANUELA FERREIRA MARQUES	28,33 €	e)
a)	MARIA MANUELA FERREIRA MIRANDA RODRIGUES	28,33 €	e)
a)	MARIA MANUELA FONTE	31,20 €	e)
a)	MARIA MANUELA GONÇALVES CORREIA	25,62 €	e)

Transferências Correntes Concedidas para 2012

Município de Barcelos

(designação da autarquia local)

Ano: 2012

(unidade: €)

Disposições Legais	Entidade	Valor	Observações
a)	MARIA MANUELA GONÇALVES DE OLIVEIRA	23,67 €	e)
a)	MARIA MANUELA MACHADO DA SILVA	28,33 €	e)
a)	MARIA MANUELA MARTINS SILVA	25,62 €	e)
a)	MARIA MANUELA MORGADO DE CARVALHO	25,62 €	e)
a)	MARIA MANUELA PADRÃO NOVAIS FERREIRA	23,67 €	e)
a)	MARIA MANUELA RIBEIRO ARAUJO	25,63 €	e)
a)	MARIA MANUELA SOARES GUIMARÃES	31,27 €	e)
a)	MARIA MANUELA SOBRAL FARIA	31,46 €	e)
a)	MARIA MANUELA TORRES GONÇALVES	2.200,00 €	d)
a)	MARIA MARGARIDA FERREIRA BARBOSA	31,27 €	e)
a)	MARIA MARGARIDA MARTINS LAGES RIBEIRO	25,62 €	e)
a)	MARIA MARGARIDA MONTEIRO MIRANDA	1.800,00 €	d)
a)	MARIA MARLENE DA SILVA FORTES	23,67 €	e)
a)	MARIA MARLENE LOPES DE SOUSA	30,63 €	e)
a)	MARIA MARLENE MARTINS DA COSTA	31,46 €	e)
a)	MARIA MATILDE ARAUJO SOUSA	720,00 €	d)
a)	MARIA NATALIA BARRETO MIRANDA	25,96 €	e)
a)	MARIA NATÁLIA DE ARAÚJO ALVES	25,63 €	e)
a)	MARIA NATÁLIA DE SOUSA QUINTAS PEREIRA	42,22 €	e)
a)	MARIA NATÁLIA FERREIRA MIRANDA	37,87 €	e)
a)	MARIA NATÁLIA GOMES DA QUINTA	25,62 €	e)
a)	MARIA NATALIA LOPES DA SILVA VILARINHO	23,67 €	e)
a)	MARIA NATALIA MAGALHÃES MARTINS	30,63 €	e)
a)	MARIA NATALIA MARTINS BARBOSA	39,52 €	e)
a)	MARIA NEVES GESTIDO COSTES DE JESUS	720,00 €	d)
a)	MARIA NOÉMIA PINTO ESTEVES	47,34 €	e)

Transferências Correntes Concedidas para 2012

Ano: 2012

Município de Barcelos

(designação da autarquia local)

(unidade: €)

Disposições Legais	Entidade	Valor	Observações
a)	MARIA ODETE PIMENTA CARVALHO	47,64 €	e)
a)	MARIA ODETE PIRES GONÇALVES	38,77 €	e)
a)	MARIA OLÍMPIA ARAUJO CONTENÇAS	30,63 €	e)
a)	MARIA OLINDA MIRANDA DE ARAUJO	23,67 €	e)
a)	MARIA OLINDA PEREIRA	23,67 €	e)
a)	MARIA OLINDA SILVA DA CUNHA	39,52 €	e)
a)	MARIA OLINDA SOUSA COSTA	300,00 €	d)
a)	MARIA OLIVEIRA CAMPOS	23,67 €	e)
a)	MARIA OLÍVIA MIRANDA DE ALMEIDA	38,77 €	e)
a)	MARIA OLÍVIA MIRANDA POMBO	30,63 €	e)
a)	MARIA OLÍVIA SOBRAL FARIA	23,67 €	e)
a)	MARIA ONDINA FERNANDES LOPES DA SILVA	23,67 €	e)
a)	MARIA OTÍLIA MARTINS DE FARIA	62,92 €	e)
a)	MARIA PAULA BORGES DE ARAUJO	28,33 €	e)
a)	MARIA PAULA DA CUNHA MARTINS	31,46 €	e)
a)	MARIA PAULA GONÇALVES LOPES	900,00 €	d)
a)	MARIA PAULA NASCIMENTO DA COSTA ALVES	23,67 €	e)
a)	MARIA PAULA SILVA GOMES	1.800,00 €	d)
a)	MARIA PERPETUA ANDRADE COUTADA	42,22 €	e)
a)	MARIA PIEDADE BATISTA DE SA COSTA	25,62 €	e)
a)	MARIA QUITÉRIA DA SILVA GOMES RODRIGUES	28,33 €	e)
a)	MARIA RAQUEL MARQUES ANDRADE RODRIGUES	30,63 €	e)
a)	MARIA REGINA GRANJA DE MIRANDA	75,74 €	e)
a)	MARIA RENATA FERREIRA AMORIM	38,77 €	e)
a)	MARIA RIBEIRO DA SILVA	1.800,00 €	d)
a)	MARIA ROSA CARVALHO COSTA	31,27 €	e)

Transferências Correntes Concedidas para 2012

Ano: 2012

(unidade: €)

Município de Barcelos

(designação da autarquia local)

Disposições Legais	Entidade	Valor	Observações
a)	MARIA ROSA COELHO BRAGA	25,62 €	e)
a)	MARIA ROSA DE ARAUJO OLIVEIRA	28,33 €	e)
a)	MARIA ROSA ESTEVES RIBEIRO GOMES	28,33 €	e)
a)	MARIA ROSA FERREIRA RODRIGUES	25,63 €	e)
a)	MARIA ROSA GONÇALVES GOMES	25,63 €	e)
a)	MARIA ROSA MIRANDA GONÇALVES	28,33 €	e)
a)	MARIA ROSA SILVA PEREIRA	1.800,00 €	d)
a)	MARIA ROSA SIMÕES DE CARVALHO	39,25 €	e)
a)	MARIA ROSA TEIXEIRA MARTINS	55,78 €	e)
a)	MARIA ROSALINA DA COSTA FERNANDES	25,62 €	e)
a)	MARIA ROSALINA FERREIRA OLIVEIRA	30,63 €	e)
a)	Maria Rosario Rodrigues Pacheco	28,33 €	e)
a)	MARIA ROSINDA COELHO LOPES	25,63 €	e)
a)	MARIA SALETE FERREIRA PEDROSA	900,00 €	d)
a)	MARIA SALOME DO VALE FONSECA	47,64 €	e)
a)	MARIA SALOMÉ RODRIGUES LIMA ROQUE	28,32 €	e)
a)	MARIA SAMEIRO ARAUJO COSTA	1.800,00 €	d)
a)	MARIA SAMEIRO CUNHA COSTA	1.500,00 €	d)
a)	MARIA SILVA	25,62 €	e)
a)	MARIA SILVINA LOUREIRO PEREIRA	1.200,00 €	d)
a)	MARIA SOFIA BRAGA MARTINS DE MACEDO	38,77 €	e)
a)	MARIA SUSANA BARBOSA RODRIGUES	51,49 €	e)
a)	MARIA TERESA ALVES DUARTE COSTA	800,00 €	d)
a)	MARIA TERESA CARDOSO GOMES GONÇALVES	94,80 €	e)
a)	MARIA TERESA CÔRTE-REAL SANTOS FERNANDES	31,20 €	e)
a)	MARIA TERESA COUTO AZEVEDO	30,63 €	e)

Transferências Correntes Concedidas para 2012

Ano: 2012
(unidade: €)

Município de Barcelos (designação da autarquia local)	Entidade	Valor	Observações
a) Disposições Legais	MARIA TERESA DE ARAUJO AMORIM	25,96 €	e)
a)	MARIA TERESA DE MACEDO MACHADO	38,77 €	e)
a)	MARIA TERESA DIAS AZEVEDO	1.800,00 €	d)
a)	MARIA TERESA DUARTE FARIA	347,17 €	d) e e)
a)	MARIA TERESA FALCAO RODRIGUES COELHO	38,31 €	e)
a)	MARIA TERESA FERNANDES PIRES	37,87 €	e)
a)	MARIA TERESA FERREIRA POÇAS	48,09 €	e)
a)	MARIA TERESA FERREIRA RODRIGUES	28,33 €	e)
a)	MARIA TERESA GOMES SOUSA	875,00 €	d)
a)	MARIA TERESA LIMA DA SILVA	51,99 €	e)
a)	MARIA TERESA LOPES MARTINS CARVALHO	23,67 €	e)
a)	MARIA TERESA LOPES SALGUEIRO	23,67 €	e)
a)	MARIA TERESA MARTINS DA COSTA	25,62 €	e)
a)	MARIA TERESA MIRANDA MARTINS	23,67 €	e)
a)	MARIA TERESA MOREIRA DA COSTA	25,63 €	e)
a)	MARIA TERESA MOREIRA MARTINS COSTA	31,46 €	e)
a)	MARIA TERESA OLIVEIRA FERREIRA	25,62 €	e)
a)	MARIA TERESA PEREIRA CORTES	23,67 €	e)
a)	MARIA TERESA PONTES MIRANDA	51,49 €	e)
a)	MARIA TERESA RODRIGUES MACIEL	51,24 €	e)
a)	MARIA TERESA SENRA MIRANDA	38,31 €	e)
a)	MARIA TERESA SILVA SERRE	922,17 €	d) e e)
a)	MARIA TOMÁSIA TORRES RIBEIRO	25,62 €	e)
a)	MARIA TRINDADE MIRANDA DA SILVA	31,27 €	e)
a)	MARIA VIRGINIA CARVALHO DE FREITAS	28,33 €	e)
a)	MARIA VIRGINIA GOMES DA SILVA	600,00 €	d)

Transferências Correntes Concedidas para 2012

Ano: 2012

(unidade: €)

Município de Barcelos
(designação da autarquia local)

Disposições Legais	Entidade	Valor	Observações
a)	MARIA VITÓRIA CARVALHO DE OLIVEIRA COSTA	28,33 €	e)
a)	MARIANA DOS SANTOS LOPES	51,49 €	e)
a)	MARIANA LEIRAS MIRANDA RIBEIRO NOVO	25,63 €	e)
a)	MARIANA MARQUES RODRIGUES	1.542,22 €	d) e e)
a)	MARIANA VIEIRA DA CRUZ	23,67 €	e)
a)	MARILIA ALEXANDRA DA CRUZ MIRANDA	23,67 €	e)
a)	MARILIA FERNANDA CARDOSO SOUSA DIAS	1.800,00 €	d)
a)	MARILINA DA CUNHA	55,78 €	e)
a)	MARINA DA PENNA BARRETO	31,27 €	e)
a)	MARINA DA SOLEDADE PEREIRA MIRANDA	51,49 €	e)
a)	MARINA DAS DORES SOBRAL MIRANDA	28,33 €	e)
a)	MARINA FERREIRA LINHARES	47,64 €	e)
a)	MARINA FILIPA PINTO MAIA	23,67 €	e)
a)	MARINA ISABEL DE AZEVEDO SIMÕES	23,67 €	e)
a)	MARINHA FERNANDA RODRIGUES QUINTAS BARROS	25,62 €	e)
a)	MARINHA GOMES DA SILVA MIRANDA	1.550,00 €	d)
a)	MARIO AGOSTINHO DE CAMPOS CAMPINHO	31,46 €	e)
a)	MARIO ALEXANDRE DOS SANTOS ALMEIDA	1.375,00 €	d)
a)	MARIO CANDIDO DOS SANTOS MARTINS	47,64 €	e)
a)	MARIO EDUARDO SALGADO MARTINS PINHEIRO	25,62 €	e)
a)	MARIO FERNANDES SENRA	38,77 €	e)
a)	MÁRIO JOÃO MIRANDA DE SOUSA	25,62 €	e)
a)	MÁRIO JORGE MIRANDA PINTO	38,31 €	e)
a)	MARIO MIGUEL MACEDO MONTEIRO	25,63 €	e)
a)	MÁRIO VILAS BOAS DA COSTA	25,62 €	e)
a)	MARISA ADRIANA SOUSA RODRIGUES	23,67 €	e)



Transferências Correntes Concedidas para 2012

Ano: 2012
(unidade: €)

Município de Barcelos (designação da autarquia local)	Entidade	Valor	Observações
a)	MARISA ALEXANDRA BARBOSA DA COSTA	51,49 €	e)
a)	MARISA ALEXANDRA TORRES RIBEIRO GONÇALVES	28,33 €	e)
a)	MARISA DA CONCEIÇÃO SILVA DA CUNHA	23,67 €	e)
a)	MARISA DA SILVA VAZ MOREIRA	31,27 €	e)
a)	MARISA DE JESUS VIEIRA DE SOUSA	30,63 €	e)
a)	MARISA ELISABETE AMORIM MATOS	40,50 €	e)
a)	Marisa Fatima Lemos Brito Pinto	47,17 €	e)
a)	MARISA GOMES CORREIA	23,67 €	e)
a)	MARISA ISABEL PEREIRA DA SILVA	23,67 €	e)
a)	MARISA ISABEL RIBEIRO BOUÇA NOVA	23,67 €	e)
a)	MARISA JULIA ARAUJO FARIA	23,67 €	e)
a)	MARISA SOFIA FIGUEIRAS DA SILVA	31,46 €	e)
a)	MARLENE ALEXANDRA MIRANDA OLIVEIRA	38,31 €	e)
a)	MARLENE ANDRADE FERNANDES	28,33 €	e)
a)	MARLENE DA CONCEIÇÃO ARAUJO CAMPINHO	28,33 €	e)
a)	MARLENE DA CONCEIÇÃO CAMPINHO DA SILVA	25,96 €	e)
a)	MARLENE DA CONCEIÇÃO CARREIRA	37,87 €	e)
a)	MARLENE DA CONCEIÇÃO FERNANDES DA CRUZ	38,77 €	e)
a)	MARLENE DA CONCEIÇÃO GONÇALVES DA COSTA	23,67 €	e)
a)	MARLENE MAGDA DE SOUSA BARBOSA LOURENÇO	42,22 €	e)
a)	MARLENE MARQUES DA CUNHA DA COSTA	72,85 €	e)
a)	MARLENE SOFIA BARBOSA DA EIRA	23,67 €	e)
a)	MARLENE SOFIA DA SILVA MACEDO	47,17 €	e)
a)	MARLENE SOFIA GOMES ARAÚJO	28,33 €	e)
a)	MARLENE SUSANA FERREIRA FARIA	38,31 €	e)
a)	MARLENE SUSANA GONÇALVES DE SOUSA	23,67 €	e)

Transferências Correntes Concedidas para 2012

Ano: 2012
(unidade: €)

Município de Barcelos
(designação da autarquia local)

Disposições Legais	Entidade	Valor	Observações
a)	MARLENE VIRGÍNIA DE CASTRO MARTINS	23,67 €	e)
a)	MARLI IVONE DHEIN	47,17 €	e)
a)	MARTA ADELAIDE GOMES PEDROSA E SILVA	31,27 €	e)
a)	MARTA ADRIANA VILAS BOAS SOUTELO	2.700,00 €	d)
a)	MARTA ALEXANDRA ARANTES FERREIRA	23,67 €	e)
a)	MARTA ALEXANDRA DA CRUZ FARIA MARQUES	28,33 €	e)
a)	MARTA ALEXANDRA DA CRUZ PEIXOTO LOPES	28,33 €	e)
a)	MARTA ALEXANDRA DUARTE DA COSTA	30,63 €	e)
a)	MARTA ALEXANDRA RODRIGUES ARANTES	28,33 €	e)
a)	MARTA CELESTE ARAUJO VIEIRA	55,13 €	e)
a)	MARTA CELESTE OLIVEIRA ARAÚJO	28,33 €	e)
a)	MARTA CLAUDIA DA SILVA	1.200,00 €	d)
a)	MARTA CRISTIANA TORRES DIAS MIRANDA	48,12 €	e)
a)	MARTA CRISTINA GONÇALVES GUMARAES	23,67 €	e)
a)	MARTA DA SILVA LEMOS	31,46 €	e)
a)	MARTA GRACIELA MIRANDA CARVALHO	38,77 €	e)
a)	MARTA ISABEL OLIVEIRA DA SILVA PINTO	23,67 €	e)
a)	MARTA MANUELA LEMOS SOARES	31,46 €	e)
a)	MARTA MARIA BARROS DA SILVA	31,27 €	e)
a)	MARTA MARIA DA COSTA GARIM	39,52 €	e)
a)	MARTA MARISA ALMEIDA BARBOSA	1.800,00 €	d)
a)	MARTA PATRICIA ALVES GOMES	23,67 €	e)
a)	MARTA PATRICIA DA SILVA FERNANDES	25,63 €	e)
a)	MARTA RAFAELA FARIA MAGALHAES	47,17 €	e)
a)	MARTA RAQUEL SOUSA DE ALMEIDA	1.825,63 €	d) e e)
a)	MARTA SANDRA FERREIRA DA SILVA	28,32 €	e)



Transferências Correntes Concedidas para 2012

Município de Barcelos

(designação da autarquia local)

Ano: 2012

(unidade: €)

Disposições Legais	Entidade	Valor	Observações
a)	MARTA SOFIA BARBOSA FERNANDES	25,62 €	e)
a)	MARTA SOFIA DE SOUSA PEREIRA TEIXEIRA	86,85 €	e)
a)	MARTA SOFIA SA PEREIRA FELGUEIRAS	25,62 €	e)
a)	MARTA SUSANA LOURENÇO DA SILVA	28,32 €	e)
a)	MATEUS DE BRITO ESTEVES	47,64 €	e)
a)	MATILDE CAMPELO DA SILVA RIBEIRO	31,46 €	e)
a)	MATILDE MARIA ARAÚJO CARVALHO	38,77 €	e)
a)	MAXIMINO GONÇALVES SOARES	28,33 €	e)
a)	MIGUEL ALBERTO ALVES FERNANDES	30,63 €	e)
a)	MIGUEL DE AZEVEDO ALVES	28,32 €	e)
a)	MIGUEL FERNANDES	23,67 €	e)
a)	MIGUEL JOAQUIM SOARES CARVALHO	23,67 €	e)
a)	MIRIA KELY MARIA CARDOSO	1.800,00 €	d)
a)	MIRIAM DA SILVA COSTA	28,33 €	e)
a)	MOISES BARBOSA VIEIRA	37,87 €	e)
a)	MÓNICA ALEXANDRA LEMOS PEIXOTO	47,17 €	e)
a)	MÓNICA ALEXANDRA RODRIGUES CORREIA	25,63 €	e)
a)	MONICA CARLA PEREIRA DA SILVA COSTA	25,63 €	e)
a)	MÓNICA ELISABETE SILVA DA FONTE	37,87 €	e)
a)	MONICA SOFIA CARVALHO TORRES DA SILVA	47,17 €	e)
a)	MÓNICA SOFIA MARQUES DA SILVA VALINHO	25,63 €	e)
a)	MURIELA FERNANDES DA SILVA	28,33 €	e)
a)	MYKOLA AKINSHEV	1.855,78 €	d) e e)
a)	NATÁLIA ARAÚJO DE CARVALHO GONÇALVES	51,49 €	e)
a)	NATALIA BOAVENTURA SALGUEIRO	36,41 €	e)
a)	NATALIA CONCEIÇÃO CARVALHO ARAUJO	31,27 €	e)

Transferências Correntes Concedidas para 2012

Município de Barcelos

(designação da autarquia local)

Ano: 2012

(unidade: €)

Disposições Legais	Entidade	Valor	Observações
a)	NATALIA CRISTIANA COSTA MARTINS ARAUJO	25,63 €	e)
a)	NATALIA CRISTINA DA COSTA ALVES	38,77 €	e)
a)	NATALIA CRISTINA DA CRUZ GOMES	28,33 €	e)
a)	NATALIA DA CUNHA PINTO FERREIRA	30,63 €	e)
a)	NATÁLIA DE JESUS MOREIRA BARROS	51,49 €	e)
a)	NATALIA FILIPA GONÇALVES DE OLIVEIRA	23,67 €	e)
a)	NATALIA MANUELA DOS SANTOS PENTIEIROS	38,31 €	e)
a)	NATALIA MARIA AMORIM LOPES MEIRA	31,27 €	e)
a)	NATÁLIA MARIA ARAÚJO PICAS	25,62 €	e)
a)	NATALIA MARIA CAMPOS RIBEIRO	28,33 €	e)
a)	NATÁLIA MARIA DA COSTA PEREIRA	1.800,00 €	d)
a)	NATALIA MARIA DE PASSOS CRUZ	56,64 €	e)
a)	NATALIA MARIA DIAS MIRANDA LOPES	23,67 €	e)
a)	NATALIA MARIA FERNANDES DA COSTA	23,67 €	e)
a)	NATALIA MARIA FERREIRA ALVES	31,27 €	e)
a)	NATALIA MARIA GOMES AMORIM	51,48 €	e)
a)	NATÁLIA MARIA GOMES MIRANDA	23,67 €	e)
a)	NATALIA MARIA GONÇALVES CRUZ DA SILVA	1.247,64 €	d) e e)
a)	NATALIA MARIA GONÇALVES FARIA DA SILVA	25,62 €	e)
a)	NATÁLIA MARIA MARTINS FERNANDES	55,78 €	e)
a)	NATALIA MARIA MENDES BRANCO	23,67 €	e)
a)	NATÁLIA MARIA NOGUEIRA DA COSTA SILVA	25,62 €	e)
a)	NATALIA MARIA PINTO GOMES	51,48 €	e)
a)	Natalia Maria Silva da Costa	25,62 €	e)
a)	NATÁLIA MARTINS OLIVEIRA	28,33 €	e)
a)	NATALIA MARTINS SA NEIVA	25,62 €	e)

Transferências Correntes Concedidas para 2012

Ano: 2012
(unidade: €)

Município de Barcelos
(designação da autarquia local)

Disposições Legais	Entidade	Valor	Observações
a)	NATALIA PATRICIA GUEDES DE OLIVEIRA SIMOES	219,81 €	d) e e)
a)	NATALIA PEREIRA MACEDO	28,32 €	e)
a)	NATALIA RAQUEL DA COSTA SOUSA	28,33 €	e)
a)	NATÁLIA SOFIA GONÇALVES MARTINS	25,63 €	e)
a)	NATÁLIA SOFIA SOUSA DA CRUZ	28,32 €	e)
a)	NATALINA EMILIA MENDANHA BAPTISTA ARANTES	30,63 €	e)
a)	NATÉRCIA MARIA DOS SANTOS DIAS ALMEIDA	28,32 €	e)
a)	NATÉRCIA NAIR CORREIA MACEDO	31,27 €	e)
a)	NATÉRCIA SUSANA CAMPOS LEAL	23,67 €	e)
a)	NATIVIDADE CECILIA NEIVA SOBREIRO	39,52 €	e)
a)	NELI DA CONCEIÇÃO CABRAL CALOURO	31,46 €	e)
a)	NELSON JOÃO GOMES DE CARVALHO	38,31 €	e)
a)	NELSON MIGUEL DA SILVA GONÇALVES	25,62 €	e)
a)	NELSON RICARDO DA CUNHA GIESTEIRA	25,63 €	e)
a)	NEUZA SOLANGE GOMES MILITÃO FERNANDES	1.125,00 €	d)
a)	NEUZEI ALVES FRANQUELIN	1.800,00 €	d)
a)	Nicolau Jose Goncalves Gomes	47,16 €	e)
a)	NIDIA DE LURDES CARVALHO MARTINS	31,46 €	e)
a)	NIDIA MANUELA GUIMARAES DA COSTA	47,64 €	e)
a)	NILZA ALEXANDRA MIRANDA SÁ	28,33 €	e)
a)	NINA LITTLE ANDRZEJEWSKI	52,00 €	e)
a)	NOÉLIA FERNANDA DE OLIVEIRA DIAS	25,63 €	e)
a)	NÚCLEO DESPORTIVO "OS ANDORINHAS"	3.312,00 €	
a)	NÚCLEO DESPORTIVO DA SILVA	4.500,00 €	
a)	NUNO ALBERTO MARTINS DA SILVA	51,49 €	e)
a)	NUNO ALEXANDRE DE SOUSA COUTO	28,33 €	e)

Transferências Correntes Concedidas para 2012

Município de Barcelos

(designação da autarquia local)

Ano: 2012

(unidade: €)

Disposições Legais	Entidade	Valor	Observações
a)	NUNO AMARO MARTINS DÁMASO	47,64 €	e)
a)	NUNO CARLOS GONÇALVES CABRITA DA ASSUNÇÃO SARDINHA	750,00 €	d)
a)	NUNO FILIPE DA ROCHA PINHEIRO	52,00 €	e)
a)	NUNO FILIPE GOMES DA SILVA LOPES	39,52 €	e)
a)	NUNO FILIPE VELOSO ARAÚJO	278,00 €	e)
a)	NUNO HELDER PIMENTA PEREIRA	51,49 €	e)
a)	NUNO JOEL FERREIRA DA SILVA	38,77 €	e)
a)	NUNO JORGE SANTOS CACHADA	2.250,00 €	
a)	NUNO MIGUEL FARIA DA SILVA	25,63 €	e)
a)	NURIA SOFIA FERNANDES CORREIA GOMES	25,62 €	e)
a)	NZELO ESIMBA - ODETE	1.700,00 €	d)
a)	ODETE CUSTODIA BORGES DA COSTA	23,67 €	e)
a)	ODETE DA CONCEIÇÃO FERNANDES VILAS BOAS	25,63 €	e)
a)	ODETE MARIA DA COSTA SA FARIA	28,32 €	e)
a)	OKSANA DZYHA	28,33 €	e)
a)	OLGA FERNANDA FERNANDES MONTEIRO	1.800,00 €	d)
a)	OLGA MARIA DA SILVA	1.617,00 €	e)
a)	OLGA MARIA LIMA FARIA SIMÕES	25,63 €	e)
a)	OLGA RIABTCHENKO	1.800,00 €	d)
a)	OLINDA ARANTES MIRANDA	30,63 €	e)
a)	OLINDA DA CONCEIÇÃO BRITO FERNANDES FERREIRA	31,27 €	e)
a)	OLINDA DIAS GONÇALVES	23,67 €	e)
a)	OLINDA MARIA CORREIA MARTINS	31,46 €	e)
a)	OLINDA MARIA FERREIRA ROSA	47,64 €	e)
a)	OLINDA MARQUES AMORIM LOPES	28,33 €	e)
a)	OLINDINA MARIA DA CUNHA AZEVEDO	47,64 €	e)

Transferências Correntes Concedidas para 2012

Ano: 2012
(unidade: €)

Município de Barcelos (designação da autarquia local)	Entidade	Valor	Observações
a)	OLÍVIA GOMES FERREIRA	59,79 €	e)
a)	OLÍVIA LOPES PEREIRA	30,63 €	e)
a)	OLÍVIA MARIA DA SILVA PINHEIRO	23,67 €	e)
a)	OLÍVIA SOFIA GOMES BARBOSA CORREIA	30,63 €	e)
a)	ONDINA CIDALIA BARBOSA PEREIRA	28,33 €	e)
a)	ORISA DO CARMO GONÇALVES FERNANDES	1.500,00 €	d)
a)	ORLANDA MANUELA DA COSTA TORRES	25,63 €	e)
a)	ORLANDA MARIA PINTO DE SOUSA TALAIA	51,49 €	e)
a)	ORLANDO RIBEIRO MACHADO	38,77 €	e)
a)	ORQUÍDIA FÁTIMA SILVA PINTO NASCIMENTO SÁ	1.500,00 €	d)
a)	OSCAR ARMINDO VIEIRA CORREIA	23,67 €	e)
a)	OSCAR MANUEL COELHO FERNANDES	25,62 €	e)
a)	OTÍLIA ARMINDA OLIVEIRA DE CASTRO MARQUES	31,46 €	e)
a)	OTÍLIA DA CONCEIÇÃO ALVES DE MIRANDA	1.800,00 €	d)
a)	OTÍLIA DE JESUS FERNANDES MIRANDA	42,22 €	e)
a)	OTÍLIA ISABEL GOMES DA COSTA	23,67 €	e)
a)	PALMIRA GONÇALVES MIRANDA	1.800,00 €	d)
a)	PALMIRA MARIA PEREIRA MENDES	51,49 €	e)
a)	PALMIRA OLIVEIRA GONÇALVES	900,00 €	d)
a)	PALMIRA RIBEIRO MIRANDA	25,96 €	e)
a)	PATRÍCIA ALEXANDRA NEVES FERNANDES MACEDO	31,27 €	e)
a)	PATRICIA ALEXANDRA DOS SANTOS MONTEIRO	28,33 €	e)
a)	PATRÍCIA ALEXANDRA FERNANDES PEDROSA	28,33 €	e)
a)	PATRÍCIA ALEXANDRA TORRES LEITE DE SOUSA	51,49 €	e)
a)	PATRICIA ANDREIA BARBOSA DA SILVA	25,62 €	e)
a)	PATRICIA AUGUSTA PEIXOTO DIAS DA SILVA	25,63 €	e)

Transferências Correntes Concedidas para 2012

Ano: 2012
(unidade: €)

Município de Barcelos
(designação da autarquia local)

Disposições Legais	Entidade	Valor	Observações
a)	PATRICIA CECÍLIA OLIVEIRA MARQUES	42,22 €	e)
a)	PATRICIA COSTA FERREIRA DE SA	23,67 €	e)
a)	PATRICIA DA SILVA LEITÃO CAMPOS	28,33 €	e)
a)	PATRICIA GOMES OLIVEIRA	31,27 €	e)
a)	PATRICIA JEANE ROCHA DE LIMA	38,77 €	e)
a)	PATRICIA LILIANA GOMES DA SILVA CARREIRAS	32,74 €	e)
a)	PATRICIA MARIA PEREIRA DOS SANTOS	31,46 €	e)
a)	PATRICIA MARLENE CAMPOS PEREIRA	31,46 €	e)
a)	PATRICIA RAQUEL DA SILVA CARDOSO	23,67 €	e)
a)	PATRICIA RAQUEL GONÇALVES DUARTE	38,77 €	e)
a)	PATRICIA RICARDA MACEDO FALCÃO	28,32 €	e)
a)	PATRICIA SANDRA SERRA OLIVEIRA COUTINHO	25,63 €	e)
a)	PATRICIA SOFIA MATOS OLIVEIRA	1.020,00 €	e)
a)	PATRICIA TEIXEIRA RAMOS LOPES	47,17 €	e)
a)	PAULA ALEXANDRA ARAUJO OLIVEIRA DA COSTA	25,62 €	e)
a)	PAULA ALEXANDRA AZEVEDO DA COSTA	47,17 €	e)
a)	PAULA ALEXANDRA BARBOSA PEREIRA	23,67 €	e)
a)	PAULA ALEXANDRA CAMPOS MOREIRA	25,62 €	e)
a)	PAULA ALEXANDRA DE SOUSA LOUREIRO	31,20 €	e)
a)	PAULA ALEXANDRA FERREIRA GONÇALVES	30,63 €	e)
a)	PAULA ALEXANDRA GONÇALVES PEREIRA	37,87 €	e)
a)	PAULA ALEXANDRA MARQUES LEMOS DE JESUS CIBRÃO COUTINHO	102,52 €	e)
a)	PAULA ALEXANDRA RODRIGUES COELHO	31,46 €	e)
a)	PAULA ALEXANDRA RODRIGUES DE OLIVEIRA	25,62 €	e)
a)	PAULA ALEXANDRA RODRIGUES SALGUEIRO	25,62 €	e)
a)	PAULA ALEXANDRA SENRA BARBOSA	31,08 €	e)


 Página 143 de 175

Transferências Correntes Concedidas para 2012

Ano: 2012
(unidade: €)

Município de Barcelos (designação da autarquia local)	Entidade	Valor	Observações
a)	PAULA ALEXANDRA SOUSA QUEIRÓS DOMINGUES	28,32 €	e)
a)	PAULA CONCEIÇÃO FARIA CASTRO	100,00 €	d)
a)	PAULA CRISTINA ALVES CARVALHO	39,52 €	e)
a)	PAULA CRISTINA ARAUJO DO VALE	23,67 €	e)
a)	PAULA CRISTINA BARBOSA ALVES	39,52 €	e)
a)	PAULA CRISTINA BARBOSA FERNANDES	30,63 €	e)
a)	PAULA CRISTINA BARBOSA QUINTAS	42,22 €	e)
a)	PAULA CRISTINA BORGES MARTINS DOS SANTOS	25,62 €	e)
a)	PAULA CRISTINA CAMPOS MACEDO	23,67 €	e)
a)	PAULA CRISTINA CARDOSO FARIA	25,62 €	e)
a)	PAULA CRISTINA CARVALHO DA SILVA	55,78 €	e)
a)	PAULA CRISTINA COELHO DA SILVA CASTRO	23,67 €	e)
a)	PAULA CRISTINA CORREIA ARAUJO	25,63 €	e)
a)	PAULA CRISTINA COSTA DA SILVA	47,17 €	e)
a)	PAULA CRISTINA DA COSTA E SILVA FERREIRA	28,33 €	e)
a)	PAULA CRISTINA DA COSTA RODRIGUES	31,27 €	e)
a)	PAULA CRISTINA DA CRUZ NOGUEIRA	25,62 €	e)
a)	PAULA CRISTINA DA SILVA FARIA TEIXEIRA	23,67 €	e)
a)	PAULA CRISTINA DA SILVA RODRIGUES	25,62 €	e)
a)	PAULA CRISTINA DE BRITO FERREIRA	31,27 €	e)
a)	PAULA CRISTINA DE MIRANDA CRISTA	25,62 €	e)
a)	PAULA CRISTINA DOMINGOS FERNANDES DA CRUZ	55,78 €	e)
a)	PAULA CRISTINA DOS SANTOS CARNEIRO	28,33 €	e)
a)	PAULA CRISTINA EIRAS RODRIGUES MARTINS	49,29 €	e)
a)	PAULA CRISTINA FARIA GOMES	23,67 €	e)
a)	PAULA CRISTINA FERNANDES DA COSTA	31,27 €	e)

Transferências Correntes Concedidas para 2012

Município de Barcelos

(designação da autarquia local)

Ano: **2012**

(unidade: €)

Disposições Legais	Entidade	Valor	Observações
a)	PAULA CRISTINA FERNANDES LOURENÇO	39,52 €	e)
a)	PAULA CRISTINA FERNANDES REIS	150,00 €	d)
a)	PAULA CRISTINA FERREIRA MIRANDA	25,63 €	e)
a)	PAULA CRISTINA FERREIRA RODRIGUES	25,62 €	e)
a)	PAULA CRISTINA FERREIRA SÃO BENTO	31,27 €	e)
a)	PAULA CRISTINA GONÇALVES DUARTE	38,31 €	e)
a)	PAULA CRISTINA IGREJA PINTO ABREU	28,33 €	e)
a)	PAULA CRISTINA LEMOS DA SILVA	25,63 €	e)
a)	PAULA CRISTINA LINHARES DOS SANTOS CARVALHO	31,27 €	e)
a)	PAULA CRISTINA LOPES PORTELA	30,63 €	e)
a)	PAULA CRISTINA LOUREIRO DO MONTE	28,33 €	e)
a)	PAULA CRISTINA MACHADO ARAÚJO	31,46 €	e)
a)	PAULA CRISTINA MARTINS DOS SANTOS	28,32 €	e)
a)	PAULA CRISTINA MARTINS FIGUEIREDO	28,33 €	e)
a)	PAULA CRISTINA MATOS CACHADA	31,27 €	e)
a)	PAULA CRISTINA MATOS ENES	25,62 €	e)
a)	PAULA CRISTINA MATOS SÃO BENTO	28,32 €	e)
a)	PAULA CRISTINA MIRANDA DE CARVALHO	23,67 €	e)
a)	PAULA CRISTINA MIRANDA GOMES	28,33 €	e)
a)	PAULA CRISTINA NOVAIS DA CUNHA	23,67 €	e)
a)	PAULA CRISTINA OLIVEIRA ARAÚJO LOUREIRO	31,46 €	e)
a)	PAULA CRISTINA OLIVEIRA GONÇALVES	31,27 €	e)
a)	PAULA CRISTINA PEDROSA FERREIRA	31,46 €	e)
a)	PAULA CRISTINA PEREIRA DIAS	31,27 €	e)
a)	PAULA CRISTINA PEREIRA LOUREIRO	25,63 €	e)
a)	PAULA CRISTINA RODRIGUES DA SILVA MIRANDA	28,33 €	e)



Transferências Correntes Concedidas para 2012

Ano: 2012
(unidade: €)

Município de Barcelos
(designação da autarquia local)

Disposições Legais	Entidade	Valor	Observações
a)	PAULA CRISTINA RODRIGUES DIAS POMBO	38,31 €	e)
a)	PAULA CRISTINA SILVA BOGAS	31,46 €	e)
a)	PAULA CRISTINA SOARES DA SILVA	42,22 €	e)
a)	PAULA CRISTINA VELOSO MEIRA	38,77 €	e)
a)	PAULA DA CONCEIÇÃO PEREIRA BARBOSA	39,52 €	e)
a)	PAULA DE NAZARE PEREIRA DOS SANTOS	28,33 €	e)
a)	PAULA FERNANDA DO VALE MATOS JARDIM	23,67 €	e)
a)	PAULA FERNANDES DA SILVA	38,31 €	e)
a)	PAULA GRACINDA DA CUNHA FARIA	28,32 €	e)
a)	PAULA GRACINDA FERNANDES GOMES	31,27 €	e)
a)	PAULA ISABEL CARVALHO DA SILVA	31,46 €	e)
a)	PAULA ISABEL JESUS CORREIA	38,77 €	e)
a)	PAULA ISABEL TORRES RIBEIRO	589,51 €	d) e e)
a)	PAULA LUÍSA CAPITÃO VIEIRA	38,31 €	e)
a)	PAULA LUIISA FREIXO LIMA	31,27 €	e)
a)	PAULA MANUELA AFONSECA OLIVEIRA	25,62 €	e)
a)	PAULA MANUELA FERNANDES CARVALHO	55,13 €	e)
a)	PAULA MANUELA FERREIRA NEIVA DA SILVA	25,62 €	e)
a)	PAULA MANUELA GOMES DA SILVA	21,00 €	e)
a)	PAULA MANUELA GONÇALVES MIRANDA	31,27 €	e)
a)	PAULA MANUELA MENDES FERNANDES	30,63 €	e)
a)	PAULA MANUELA SÃO BENTO COSTA	38,77 €	e)
a)	PAULA MARIA CARVALHO DA SILVA	47,64 €	e)
a)	PAULA MARIA CARVALHO FERNANDES	28,32 €	e)
a)	PAULA MARIA COSTA MARTINS	1.200,00 €	d)
a)	PAULA MARIA DA SILVA ARAUJO	23,67 €	e)

Transferências Correntes Concedidas para 2012

Município de Barcelos

(designação da autarquia local)

Ano: 2012

(unidade: €)

Disposições Legais	Entidade	Valor	Observações
a)	PAULA MARIA DA SILVA MATOS	28,32 €	e)
a)	PAULA MARIA DE LIMA BARROSO FLORES	25,62 €	e)
a)	PAULA MARIA FARIA E SÁ	28,33 €	e)
a)	PAULA MARIA MACEDO FERREIRA	1.200,00 €	d)
a)	PAULA MARIA MIRANDA CARVALHO	23,67 €	e)
a)	PAULA MARIA MIRANDA FERREIRA	25,63 €	e)
a)	PAULA MARIA MOREIRA DA SILVA	25,96 €	e)
a)	PAULA MARIA PEREIRA DE LIMA	28,32 €	e)
a)	PAULA MARIA QUEIROS DE FREITAS	1.831,46 €	d) e e)
a)	PAULA MARIA ROBALDINHO FERREIRA CORREIA	28,33 €	e)
a)	PAULA MARIA RODRIGUES DE CAMPOS	37,87 €	e)
a)	Paula Maria Rodrigues Lopes	1.200,00 €	d)
a)	PAULA MARIA VILAS BOAS CAMPINHO	28,33 €	e)
a)	PAULA REGINA PEREIRA SOTO MAIOR	38,77 €	e)
a)	PAULA SOFIA MARTINS DE ARAUJO	830,00 €	e)
a)	PAULA SUSANA ARAUJO PEREIRA	31,46 €	e)
a)	PAULA SUSANA DA SILVA FARIA	56,66 €	e)
a)	PAULA SUSANA FERREIRA GARREIRA	39,52 €	e)
a)	PAULA SUSANA MARTINS FARIA	47,17 €	e)
a)	PAULA SUSANA RODRIGUES QUINTAS	25,62 €	e)
a)	PAULA SUZETE GUEDES FERREIRA	47,17 €	e)
a)	PAULINO JOSÉ RIBEIRO ARAÚJO	28,33 €	e)
a)	PAULINO SOARES MONTEIRO	47,17 €	e)
a)	PAULO ALEXANDRE MARTINS ARANTES	42,22 €	e)
a)	PAULO ALEXANDRE MOREIRA FERREIRA	25,96 €	e)
a)	PAULO ANTONIO VIEIRA MARTINS	31,46 €	e)



Transferências Correntes Concedidas para 2012

Ano: 2012
(unidade: €)

Município de Barcelos (designação da autarquia local)	Entidade	Valor	Observações
a)	PAULO ARLINDO ADÃO ALVES MARTINS	23,67 €	e)
a)	PAULO CARLOS MARTINS DA COSTA	28,33 €	e)
a)	PAULO CÉSAR ARAÚJO CORREIA	51,49 €	e)
a)	PAULO CÉSAR BESSA LOUREIRO	900,00 €	d)
a)	PAULO CESAR DA SILVA BAPTISTA	28,33 €	e)
a)	PAULO CESAR FERREIRA DO VALE	42,22 €	e)
a)	PAULO CÉSAR TORRES RIBEIRO	23,67 €	e)
a)	PAULO EMANUEL CARVALHOSA ALVES	51,49 €	e)
a)	PAULO FERNANDO PEREIRA FERREIRA	51,49 €	e)
a)	PAULO JORGE AZEVEDO AREZES	47,64 €	e)
a)	PAULO JORGE DA COSTA OLIVEIRA	23,67 €	e)
a)	PAULO JORGE DA SILVA VILAS BOAS	47,64 €	e)
a)	PAULO JORGE FERNANDES TORRES	1.500,00 €	d)
a)	PAULO JORGE FERRAZ MOTA	25,62 €	e)
a)	PAULO JORGE FERREIRA CARDOSO	23,67 €	e)
a)	PAULO JORGE FERREIRA DE ABREU	31,27 €	e)
a)	PAULO JORGE GONÇALVES VIEIRA	51,49 €	e)
a)	PAULO JORGE GUEDES OLIVEIRA	299,96 €	d)
a)	PAULO JORGE LOPES CARVALHO	23,67 €	e)
a)	PAULO JORGE LOPES DA SILVA	30,63 €	e)
a)	PAULO JORGE PEREIRA DA SILVA	28,33 €	e)
a)	PAULO JORGE PEREIRA DUARTE PINTO	38,77 €	e)
a)	PAULO JORGE RODRIGUES PEDRAS	23,67 €	e)
a)	PAULO JUSTINO BARBOSA DA COSTA	42,22 €	e)
a)	PAULO MANUEL DE AGUIAR BERNARDO	47,17 €	e)
a)	PAULO MANUEL MARTINS MARQUES	23,67 €	e)

Transferências Correntes Concedidas para 2012

Ano: 2012
(unidade: €)

Disposições Legais	Entidade	Valor	Observações
a)	PAULO MANUEL PEIXOTO DA SILVA CARVALHO	47,17 €	e)
a)	PAULO MANUEL PEIXOTO DE OLIVEIRA	38,77 €	e)
a)	PAULO MANUEL PEREIRA COSTA	1.375,00 €	d)
a)	PAULO MANUEL SIMÕES MATOS	51,49 €	e)
a)	PAULO RICARDO ARAÚJO BRITO	1.000,00 €	
a)	PAULO SÉRGIO ANDRADE DA CRUZ	28,33 €	e)
a)	PAULO SERGIO DA SILVA CARVALHO	51,49 €	e)
a)	PAULO SERGIO FERNANDES DOS SANTOS	23,67 €	e)
a)	PAULO SERGIO SALGADO LOUREIRO	25,63 €	e)
a)	PEDRO ALEXANDRE BARBOSA FERREIRA	47,64 €	e)
a)	PEDRO FILIPE DA COSTA MOREIRA	31,46 €	e)
a)	PEDRO FILIPE FERREIRA RODRIGUES	39,52 €	e)
a)	PEDRO FILIPE FERREIRA VILAS BOAS	25,62 €	e)
a)	PEDRO JOÃO DA CRUZ COSTA	42,22 €	e)
a)	PEDRO MIGUEL GOMES MIRANDA	47,64 €	e)
a)	PEDRO MIGUEL RIBEIRO BARROSO	25,62 €	e)
a)	PEDRO MIGUEL RODRIGUES TORRES	51,49 €	e)
a)	Pedro Nascimento Pereira Rodrigues	31,46 €	e)
a)	PEDRO RICARDO ARAÚJO COSTA	420,00 €	e)
a)	PERPÉTUA DE JESUS FERNANDES PINHEIRO	600,00 €	d)
a)	PERPÉTUA FERNANDES DE CAMPOS	1.800,00 €	d)
a)	RAFAELA EMILIA DA SILVA GOMES LEITE	38,77 €	e)
a)	RANCHO FOLCLÓRICO DE SANTA EULÁLIA DE OLIVEIRA	1.200,00 €	
a)	RANCHO FOLCLÓRICO E ETNOGRÁFICO "A TELHEIRA"	2.400,00 €	
a)	RAQUEL ALEXANDRA GONÇALVES DA SILVA	51,49 €	e)
a)	RAQUEL CARINA SOUSA VIEIRA	1.050,00 €	d)

Município de Barcelos
(designação da autarquia local)


 Página 149 de 175

Transferências Correntes Concedidas para 2012

Ano: 2012
(unidade: €)

Município de Barcelos
(designação da autarquia local)

Disposições Legais	Entidade	Valor	Observações
a)	RAQUEL DE LURDES DA SILVA LINHARES	38,77 €	e)
a)	RAQUEL JOANA RODRIGUES COSTA	420,00 €	e)
a)	RAQUEL MARIA DA SILVA FARIA	51,49 €	e)
a)	RAQUEL MARIA DOS SANTOS FERREIRA FINS	47,17 €	e)
a)	RAQUEL MÓNICA CORREIA DA SILVA	31,46 €	e)
a)	RAQUEL PATRICIA SOBRAL GOMES	23,67 €	e)
a)	RAQUEL RUFINA PEREIRA DE ALMEIDA	23,32 €	e)
a)	RAQUEL SAMPAIO RIBEIRO TORRES	1.851,49 €	d) e e)
a)	RAQUEL SOFIA CARDOSO FERREIRA	125,18 €	e)
a)	RAQUEL SOFIA MARTINS VIEIRA	30,63 €	e)
a)	RAQUEL SOFIA PIMENTA VILAS BOAS	25,63 €	e)
a)	RAQUEL SOFIA QUINTELA RODRIGUES	25,63 €	e)
a)	RAQUEL SUSANA ARAUJO CERQUEIRA	47,64 €	e)
a)	RAQUEL SUSANA FERNANDES MANO	28,33 €	e)
a)	RAUL ALEXANDRE PEREIRA DA SILVA DIAS	500,00 €	
a)	RAUL FERNANDO MENDES TEIXEIRA	42,22 €	e)
a)	REGINA ALEXANDRA ARAÚJO ANDRADE	31,46 €	e)
a)	REGINA APARECIDA COUTO DA ROCHA	25,62 €	e)
a)	REGINA MARIA FERNANDES DA SILVA	25,62 €	e)
a)	REGINA MARIA MARTINS CARREIRA	25,96 €	e)
a)	REGINA SOFIA LAGES SILVA CASAL	31,46 €	e)
a)	REGINALDO DA SILVA TIBURCIO	28,33 €	e)
a)	REINALDO FERREIRA NOVAIS	25,63 €	e)
a)	RENATA FILIPA MIRANDA FERREIRA	25,63 €	e)
a)	RENATA GONÇALVES VIEIRA	25,62 €	e)
a)	RENATA NASCIMENTO DOS SANTOS	51,48 €	e)

Transferências Correntes Concedidas para 2012

Ano: 2012
(unidade: €)

Município de Barcelos

(designação da autarquia local)

Disposições Legais	Entidade	Valor	Observações
a)	RESTINA MARIA DE ABREU BRAZ	47,64 €	e)
a)	RICARDA ALEXANDRA GONÇALVES DE OLIVEIRA	23,67 €	e)
a)	RICARDO ALBERTO PEREIRA AMORIM DO REGO	2.250,00 €	
a)	RICARDO ANDRÉ SOUSA SALEIRO	38,77 €	e)
a)	RICARDO ANDRÉ VILAS BOAS PEREIRA	420,00 €	e)
a)	RICARDO ANTÓNIO OLIVEIRA LEITE DE MIRANDA	51,49 €	e)
a)	RICARDO BEZERRA DA SILVA	1.650,00 €	d)
a)	RICARDO BRUNO FARIA DUARTE	39,52 €	e)
a)	RICARDO DANIEL ARAÚJO BERTOLUCI BRITO	200,00 €	e)
a)	RICARDO JORGE ARANTES GOMES	28,33 €	e)
a)	RICARDO JORGE FERREIRA PINTO DA COSTA	51,49 €	e)
a)	RICARDO JORGE SOUSA DO CARMO	201,00 €	e)
a)	RICARDO MANUEL DA SILVA VILAS BOAS	47,17 €	e)
a)	RITA ALEXANDRA RODRIGUES PEREIRA DA SILVA	47,64 €	e)
a)	RITA ISABEL PINHEIRO DE AREIA GUEIRAL	28,33 €	e)
a)	RITA JOÃO DA COSTA MESQUITA GUIMARÃES COELHO	23,31 €	e)
a)	RITA MANUELA CARVALHO LEMOS	47,64 €	e)
a)	RITA MARIA CORREIA DE BARROS GUIMARÃES	47,64 €	e)
a)	RODICA BEGEAN	951,99 €	d) e e)
a)	ROGÉRIO DE JESUS OLIVEIRA	900,00 €	d)
a)	ROGERIO MANUEL MENDES SILVA	18,94 €	e)
a)	ROGERIO ORLANDO SILVA MIRANDA	42,22 €	e)
a)	ROSA BARBOSA	1.200,00 €	d)
a)	ROSA BRITO DA SILVA	18,94 €	e)
a)	ROSA CAROLINA FILIPE DOS SANTOS	28,33 €	e)
a)	ROSA CIDÁLIA DIAS	900,00 €	d)

Transferências Correntes Concedidas para 2012

Ano: 2012
(unidade: €)

Município de Barcelos (designação da autarquia local)	Entidade	Valor	Observações
a)	ROSA CRISTINA DE OLIVEIRA MACEDO FAGUNDES	39,52 €	e)
a)	ROSA CRISTINA MIRANDA ARANTES	38,31 €	e)
a)	ROSA DA CONCEIÇÃO MEIRELES ARAÚJO	30,63 €	e)
a)	ROSA DA CONCEIÇÃO OLIVEIRA ROCHA	1.800,00 €	d)
a)	ROSA DE CASTRO GOMES	28,33 €	e)
a)	ROSA DE FATIMA MACEDO PEREIRA	25,62 €	e)
a)	ROSA DE JESUS GONÇALVES LOPES	37,87 €	e)
a)	ROSA DO CARMO RODRIGUES DE OLIVEIRA	42,22 €	e)
a)	ROSA DO CÉU BARBOSA DE SOUSA	23,67 €	e)
a)	ROSA DO CEU MARTINS CARVALHO SENRA	31,46 €	e)
a)	ROSA FATIMA MEIRELES FERNANDES	1.500,00 €	d)
a)	ROSA ISABEL PINTO DIAS	1.247,64 €	d) e e)
a)	ROSA LEONILDE DE OLIVEIRA MAGALHÃES	23,67 €	e)
a)	ROSA LIDIA CARVALHO ROSENDO	38,77 €	e)
a)	ROSA LUCINDA MIRANDA FERREIRA	23,67 €	e)
a)	ROSA LUZIA GUEDES DOS SANTOS	51,49 €	e)
a)	ROSA MARIA ABILHEIRA DANTAS	47,64 €	e)
a)	ROSA MARIA ABREU MARTINS	25,62 €	e)
a)	ROSA MARIA AMORIM CARVALHO	37,87 €	e)
a)	ROSA MARIA ANDRADE DA SILVA	28,33 €	e)
a)	ROSA MARIA ARANTES BARBOSA	30,63 €	e)
a)	ROSA MARIA ARAUJO DA SILVA	28,33 €	e)
a)	ROSA MARIA ARAÚJO MAGALHÃES	1.800,00 €	d)
a)	ROSA MARIA ARAÚJO MOTA	1.847,64 €	d) e e)
a)	ROSA MARIA BARBOSA DA SILVA	28,32 €	e)
a)	ROSA MARIA BARBOSA DIAS	30,63 €	e)

Transferências Correntes Concedidas para 2012

Ano: 2012
(unidade: €)

Município de Barcelos
(designação da autarquia local)

Disposições Legais	Entidade	Valor	Observações
a)	ROSA MARIA BATISTA DE SÁ FERREIRA	37,87 €	e)
a)	ROSA MARIA BORGES ARAUJO	28,32 €	e)
a)	ROSA MARIA BORGES PINHEIRO	31,20 €	e)
a)	ROSA MARIA CARDOSO DA COSTA	55,78 €	e)
a)	ROSA MARIA CARDOSO FREITAS CARVALHO	31,46 €	e)
a)	ROSA MARIA CARDOSO SENRA	42,22 €	e)
a)	ROSA MARIA CARVALHO MIRANDA	28,33 €	e)
a)	ROSA MARIA COELHO RODRIGUES LEAL	31,27 €	e)
a)	ROSA MARIA COSTA GONÇALVES	1.500,00 €	d)
a)	ROSA MARIA DA COSTA BELCHIOR	42,22 €	e)
a)	ROSA MARIA DA COSTA DUARTE SENRA	51,49 €	e)
a)	ROSA MARIA DA COSTA LIMA TERROSO	37,17 €	e)
a)	ROSA MARIA DA COSTA RODRIGUES	23,67 €	e)
a)	ROSA MARIA DA COSTA SILVA	25,62 €	e)
a)	ROSA MARIA DA CUNHA MACHADO	42,22 €	e)
a)	ROSA MARIA DA SILVA COUTADA	38,31 €	e)
a)	ROSA MARIA DA SILVA FERREIRA	23,67 €	e)
a)	ROSA MARIA DA SILVA GOMES	37,87 €	e)
a)	ROSA MARIA DE BRITO FERREIRA	25,62 €	e)
a)	ROSA MARIA DE LIMA ALVES BARBOSA	31,46 €	e)
a)	ROSA MARIA DE OLIVEIRA BARBOSA PEREIRA	28,33 €	e)
a)	ROSA MARIA DE OLIVEIRA RODRIGUES	31,46 €	e)
a)	ROSA MARIA DE SOUSA LOPES RAMOS	47,17 €	e)
a)	ROSA MARIA DE SOUSA MARTINS	25,63 €	e)
a)	ROSA MARIA DURÃES BARBOSA	84,44 €	e)
a)	ROSA MARIA FALCÃO	51,49 €	e)

Transferências Correntes Concedidas para 2012

Ano: 2012
(unidade: €)

Município de Barcelos
(designação da autarquia local)

Disposições Legais	Entidade	Valor	Observações
a)	ROSA MARIA FALCÃO DE SOUSA	25,62 €	e)
a)	ROSA MARIA FALCAO TORRES	38,77 €	e)
a)	ROSA MARIA FERNANDES DA COSTA	1.023,67 €	a) e e)
a)	ROSA MARIA FERNANDES LOPES	1.500,00 €	d)
a)	ROSA MARIA FERNANDES LOUREIRO	31,46 €	e)
a)	ROSA MARIA FERNANDES MOTA FARIA	1.500,00 €	d)
a)	ROSA MARIA FERNANDES PEREIRA	38,77 €	e)
a)	ROSA MARIA FERREIRA DA SILVA	31,20 €	e)
a)	ROSA MARIA FERREIRA RODRIGUES	38,31 €	e)
a)	ROSA MARIA GOMES CORREIA	25,63 €	e)
a)	ROSA MARIA GOMES DA CRUZ	51,49 €	e)
a)	ROSA MARIA GOMES MORAIS	1.800,00 €	d)
a)	ROSA MARIA GOMES SILVA	700,00 €	d)
a)	ROSA MARIA GONÇALVES BRAGA	37,87 €	e)
a)	ROSA MARIA GONÇALVES SOUSA PIRES	39,52 €	e)
a)	ROSA MARIA LAGE DA SILVA MARTELO	47,17 €	e)
a)	ROSA MARIA LEMOS TORRES RODRIGUES	1.500,00 €	d)
a)	ROSA MARIA MACIEL CONTENÇAS	42,22 €	e)
a)	ROSA MARIA MARQUES DA COSTA	47,34 €	e)
a)	ROSA MARIA MENESES GUIMARAES	25,62 €	e)
a)	ROSA MARIA PEREIRA CORREIA LOPES	28,32 €	e)
a)	ROSA MARIA PEREIRA DA SILVA	1.200,00 €	d)
a)	ROSA MARIA PEREIRA MACIEL	47,64 €	e)
a)	ROSA MARIA RIBEIRO DE OLIVEIRA	25,96 €	e)
a)	ROSA MARIA RIBEIRO RODRIGUES	94,81 €	e)
a)	ROSA MARIA RODRIGUES CORREIA	1.200,00 €	d)

Transferências Correntes Concedidas para 2012

Ano: 2012
(unidade: €)

Município de Barcelos (designação da autarquia local)	Entidade	Valor	Observações
a)	ROSA MARIA RODRIGUES TORRES VEIGA	47,17 €	e)
a)	ROSA MARIA ROLO DE ALMEIDA	51,49 €	e)
a)	ROSA MARIA SÃO BENTO MACEDO	25,62 €	e)
a)	ROSA MARIA SILVA BARBOSA	42,22 €	e)
a)	ROSA MARIA SILVA PEIXOTO	28,32 €	e)
a)	ROSA MARIA SILVA PEREIRA	25,63 €	e)
a)	ROSA MARIA SOUSA ARAÚJO	31,20 €	e)
a)	ROSA MARIA SOUSA RIBEIRO	31,46 €	e)
a)	ROSA MARIA TEIXEIRA DE ARAÚJO	47,17 €	e)
a)	ROSA MARTINS VIEIRA	1.800,00 €	d)
a)	ROSA OLIVEIRA MARTINS	28,32 €	e)
a)	ROSA PAULA ARANTES CORREIA	39,52 €	e)
a)	ROSA PAULA POMBO DA COSTA	42,22 €	e)
a)	ROSA PEREIRA BARROS ARAUJO	28,33 €	e)
a)	ROSA PEREIRA DA SILVA	31,27 €	e)
a)	ROSA SUSANA FERNANDES MACEDO	42,22 €	e)
a)	ROSALBINA CAICEDO PLAYONERO	1.595,28 €	d) e e)
a)	ROSÁLIA FLORBELA CARDOSO FERREIRA	55,78 €	e)
a)	ROSALIA MARIA PENA DA SILVA	23,67 €	e)
a)	ROSALINA COELHO CORREIA	42,22 €	e)
a)	ROSALINA MARIA FERNANDES MARTINS	51,49 €	e)
a)	ROSALINA MIRANDA DE ARAUJO	31,46 €	e)
a)	ROSALINA PATRÍCIA CAMPOS MARTINS	363,00 €	e)
a)	ROSALINA RODRIGUES LOPES	31,46 €	e)
a)	ROSALINA SÓNIA MARTINS GONÇALVES	28,32 €	e)
a)	ROSALINA TORRES RIBEIRO MACEDO	31,27 €	e)


 Página 155 de 175

Transferências Correntes Concedidas para 2012

Município de Barcelos Ano: 2012
 (designação da autarquia local) (unidade: €)

Disposições Legais	Entidade	Valor	Observações
a)	ROSÁRIA DE FÁTIMA DE SOUSA REMELHE CARDOSO	42,22 €	e)
a)	ROSÁRIA DO CARMO RIBEIRO DA COSTA	28,33 €	e)
a)	ROSETE MARISA DA SILVA CARVALHO BARROS	38,99 €	e)
a)	ROSINDA BATISTA DE SA FERREIRA	31,46 €	e)
a)	ROSINDA MARIA FERNANDES BARBOSA	28,33 €	e)
a)	RUI ALBERTO VARELA SILVA	23,67 €	e)
a)	RUI ALEXANDRE LOUREIRO VILAS BOAS	25,63 €	e)
a)	RUI ANTÓNIO ROSAS DA COSTA	42,22 €	e)
a)	RUI CARLOS DA CRUZ GOMES BARBOSA	28,32 €	e)
a)	RUI FERNANDO PÍCAS FERNANDES	23,67 €	e)
a)	RUI JORGE FERNANDES FARIA	31,27 €	e)
a)	RUI MANUEL CARVALHOSA PIMENTA	51,49 €	e)
a)	RUI MANUEL COELHO ESTEVES	23,67 €	e)
a)	RUI MANUEL DA COSTA CAMPOS	28,33 €	e)
a)	RUI MANUEL DA SILVA ARAÚJO	30,63 €	e)
a)	RUI MANUEL DA SILVA SA CACHADA	28,33 €	e)
a)	RUI MANUEL DE OLIVEIRA GOMES	31,46 €	e)
a)	RUI MANUEL DE SOUSA GONÇALVES	51,49 €	e)
a)	RUI MANUEL FERNANDES PIRES	1.200,00 €	d)
a)	RUI MANUEL FERREIRA PEREIRA	37,87 €	e)
a)	RUI MANUEL LIMA DA SILVA	38,77 €	e)
a)	RUI MANUEL MARTINS E SILVA	47,64 €	e)
a)	RUI MANUEL OLIVEIRA DE SOUSA	2.250,00 €	e)
a)	RUI MANUEL PEDROSA SENDIM RODRIGUES	51,49 €	e)
a)	RUI MANUEL PINTO MAIA	51,49 €	e)
a)	RUI MIGUEL DA SILVA DUARTE	47,17 €	e)

Transferências Correntes Concedidas para 2012

Ano: 2012
(unidade: €)

Município de Barcelos
(designação da autarquia local)

Disposições Legais	Entidade	Valor	Observações
a)	RUI MIGUEL GOMES LAMELA	30,63 €	e)
a)	RUI MIGUEL SOUSA MACEDO	47,17 €	e)
a)	RUI PEDRO MARTINS RIBEIRO	51,49 €	e)
a)	RUTE BAPTISTA MARTINS	31,27 €	e)
a)	RUTE MARIA PEREIRA ARAÚJO SÁ	18,94 €	e)
a)	SABINA FERREIRA DE MIRANDA	28,33 €	e)
a)	SANDRA ALMEIDA LIMA OLIVEIRA	23,67 €	e)
a)	SANDRA BERNARDETE MONTEIRO PINTO	31,20 €	e)
a)	SANDRA CARLA DA SILVA PAULO	39,52 €	e)
a)	SANDRA CATARINA GONÇALVES NEIVA	38,77 €	e)
a)	SANDRA CRISTINA ANDRADE CAMPOS	810,00 €	e)
a)	SANDRA CRISTINA BARBOSA LEIRAS	42,22 €	e)
a)	SANDRA CRISTINA BARROS DE OLIVEIRA	1.650,00 €	d)
a)	SANDRA CRISTINA DA COSTA MARQUES	42,22 €	e)
a)	SANDRA CRISTINA DA COSTA OLIVEIRA	38,77 €	e)
a)	SANDRA CRISTINA DA CRUZ MARQUES	47,34 €	e)
a)	SANDRA CRISTINA DA CUNHA GONÇALVES	28,33 €	e)
a)	SANDRA CRISTINA DA SILVA FARIA	25,62 €	e)
a)	SANDRA CRISTINA DE SA JUNIOR	25,62 €	e)
a)	SANDRA CRISTINA DE SOUSA FERREIRA	30,63 €	e)
a)	SANDRA CRISTINA DIAS ALVELOS	23,67 €	e)
a)	SANDRA CRISTINA DOS SANTOS MOREIRA	28,33 €	e)
a)	SANDRA CRISTINA FARIA GONÇALVES DA CRUZ	28,33 €	e)
a)	SANDRA CRISTINA FERNANDES CAMPOS AMARAL	25,62 €	e)
a)	SANDRA CRISTINA MARQUES ANDRADE	39,52 €	e)
a)	SANDRA CRISTINA MARQUES DA SILVA VIEIRA	25,62 €	e)



Transferências Correntes Concedidas para 2012

Município de Barcelos

(designação da autarquia local)

Ano: 2012

(unidade: €)

Disposições Legais	Entidade	Valor	Observações
a)	SANDRA CRISTINA MARTINS PINHEIRO GONÇALVES	23,67 €	e)
a)	SANDRA CRISTINA MATOS DA SILVA	51,49 €	e)
a)	SANDRA CRISTINA MIRANDA MARTINS DA SILVA	30,63 €	e)
a)	SANDRA CRISTINA OLIVEIRA DA SILVA	1.500,00 €	d)
a)	SANDRA CRISTINA PINTO DE CASTRO	25,62 €	e)
a)	SANDRA CRISTINA SÁ LOUREIRO	31,46 €	e)
a)	SANDRA CRISTINA SILVA SOUSA	23,67 €	e)
a)	SANDRA DA CONCEIÇÃO GOMES DA CRUZ	25,63 €	e)
a)	SANDRA DA CONCEIÇÃO PEREIRA BRAGA	39,52 €	e)
a)	SANDRA DA SILVA FALCÃO	25,63 €	e)
a)	SANDRA DE ARAÚJO TORRES MACEDO	42,22 €	e)
a)	SANDRA DE JESUS FERREIRA COELHO	28,33 €	e)
a)	SANDRA DE SOUSA ARANTES	28,33 €	e)
a)	SANDRA DEOLINDA DA SILVA FERNANDES PEIXOTO	25,63 €	e)
a)	SANDRA EDUARDA FERNANDES ALVES	102,98 €	e)
a)	SANDRA ELISA DUARTE CORREIA	30,63 €	e)
a)	SANDRA ELISABETE CARDOSO ALVES	25,62 €	e)
a)	SANDRA ELISABETE DE ARAÚJO MARTINS	23,67 €	e)
a)	SANDRA ELISABETE FERNANDES LONGRAS	287,53 €	28,33 e)
a)	SANDRA FILIPA AMORIM VIEIRA LOPES	51,49 €	e)
a)	SANDRA INES FERREIRA MARTINS	47,64 €	e)
a)	SANDRA ISABEL BARBOSA PEIXOTO	28,33 €	e)
a)	SANDRA ISABEL COSTA TEIXEIRA	42,22 €	e)
a)	SANDRA ISABEL DA SILVA OLIVEIRA VARELA	42,22 €	e)
a)	SANDRA ISABEL DA SILVA PEIXOTO	31,27 €	e)
a)	SANDRA ISABEL FERNANDES MACEDO	39,52 €	e)

Transferências Correntes Concedidas para 2012

Ano: 2012

(unidade: €)

Município de Barcelos
(designação da autarquia local)

Disposições Legais	Entidade	Valor	Observações
a)	SANDRA ISABEL FERREIRA ARAUJO	25,96 €	e)
a)	SANDRA ISABEL GOMES FARIA	28,33 €	e)
a)	SANDRA ISABEL GONÇALVES DA SILVA	42,22 €	e)
a)	SANDRA ISABEL GONÇALVES DA SILVA	47,64 €	e)
a)	SANDRA ISABEL LIMA RODRIGUES	51,49 €	e)
a)	SANDRA ISABEL MARQUES FERNANDES	42,22 €	e)
a)	SANDRA ISABEL MARTINS LEMOS	25,63 €	e)
a)	SANDRA ISABEL MARTINS SILVA	55,13 €	e)
a)	SANDRA ISABEL MIRANDA FERREIRA	51,49 €	e)
a)	SANDRA ISABEL MIRANDA MENDES PEREIRA	39,52 €	e)
a)	SANDRA ISABEL SILVA LEITÃO	23,67 €	e)
a)	SANDRA ISABEL SILVA MARTINS	131,27 €	d) e e)
a)	SANDRA MADALENA GONÇALVES MEIRA	25,63 €	e)
a)	SANDRA MANUELA AZEVEDO CRUZ	23,67 €	e)
a)	SANDRA MANUELA CARVALHO PEREIRA	23,67 €	e)
a)	SANDRA MANUELA DA COSTA CARVALHO AZEVEDO	38,77 €	e)
a)	SANDRA MANUELA FERREIRA DA COSTA	38,77 €	e)
a)	SANDRA MANUELA FERREIRA DE SÁ LOPES	23,67 €	e)
a)	SANDRA MANUELA GIESTEIRA DE SOUSA ARAÚJO	23,67 €	e)
a)	SANDRA MANUELA MOREIRA SOBRAL	1.200,00 €	d)
a)	SANDRA MANUELA VIEIRA FREIRE COSTA MOUTINHO	47,64 €	e)
a)	SANDRA MANUELA VINTENA SAMBENTO	28,32 €	e)
a)	Sandra Maria Alves Miranda	25,63 €	e)
a)	SANDRA MARIA CAMPOS DE ARAÚJO	31,27 €	e)
a)	SANDRA MARIA DA CRUZ SENRA	25,62 €	e)
a)	SANDRA MARIA DA CUNHA GOMES FERREIRA	23,67 €	e)

Transferências Correntes Concedidas para 2012

Município de Barcelos

(designação da autarquia local)

Ano: 2012

(unidade: €)

Disposições Legais	Entidade	Valor	Observações
a)	SANDRA MARIA DA SILVA FERREIRA	25,62 €	e)
a)	SANDRA MARIA DA SILVA PEREIRA	38,77 €	e)
a)	SANDRA MARIA DA SILVA PEREIRA	23,67 €	e)
a)	SANDRA MARIA DA SILVA SOUSA OLIVEIRA	28,33 €	e)
a)	SANDRA MARIA DE ALMEIDA MAIA	25,62 €	e)
a)	SANDRA MARIA DE BRITO LOPES VIEIRA	38,77 €	e)
a)	SANDRA MARIA DE OLIVEIRA VALE	23,67 €	e)
a)	SANDRA MARIA DIAS CORREIA MACEDO	39,52 €	e)
a)	SANDRA MARIA DO VALE PEREIRA	38,77 €	e)
a)	SANDRA MARIA DOS SANTOS FERREIRA	28,32 €	e)
a)	SANDRA MARIA ESTEVES DA CONCEIÇÃO SILVA	23,67 €	e)
a)	SANDRA MARIA FERNANDES DA COSTA	28,33 €	e)
a)	SANDRA MARIA FERNANDES SOUSA	90,00 €	d)
a)	SANDRA MARIA FERREIRA DA SILVA	28,32 €	e)
a)	SANDRA MARIA FERREIRA DA SILVA	25,62 €	e)
a)	SANDRA MARIA FERREIRA GOMES DE SOUSA	1.800,00 €	d)
a)	SANDRA MARIA FERREIRA PACHECO PASSOS RIBEIRO CARVALHO	51,49 €	e)
a)	SANDRA MARIA FIGUEIREDO RIBEIRO	47,17 €	e)
a)	SANDRA MARIA GOMES DOS SANTOS	38,77 €	e)
a)	SANDRA MARIA GOMES PRAZERES DA COSTA ROCHA	95,28 €	e)
a)	SANDRA MARIA GONÇALVES SANTOS	1.500,00 €	d)
a)	SANDRA MARIA GONÇALVES SOARES	38,77 €	e)
a)	Sandra Maria Lopes Torres Almeida	25,62 €	e)
a)	SANDRA MARIA MADEIRA COMENDA DE FIGUEIREDO	55,77 €	e)
a)	SANDRA MARIA MATEUS FERREIRA SILVA	23,67 €	e)
a)	SANDRA MARIA MIRANDA MOURA	31,27 €	e)

Transferências Correntes Concedidas para 2012

Município de Barcelos

(designação da autarquia local)

Ano: 2012

(unidade: €)

Disposições Legais	Entidade	Valor	Observações
a)	SANDRA MARIA OLIVEIRA DA SILVA	25,63 €	e)
a)	SANDRA MARIA OLIVEIRA FONSECA DA SILVA	23,67 €	e)
a)	SANDRA MARIA PEREIRA CAMPOS COSTA	23,67 €	e)
a)	SANDRA MARIA PEREIRA DE SOUSA MIRANDA	25,62 €	e)
a)	SANDRA MARIA PEREIRA VILAS BOAS	47,17 €	e)
a)	SANDRA MARIA PEREIRA VILAS BOAS	38,77 €	e)
a)	SANDRA MARIA PINHEIRO MIRANDA	42,22 €	e)
a)	SANDRA MARIA PINTO ARAÚJO FERNANDES	25,62 €	e)
a)	SANDRA MARIA REMELHE ROCHA GONÇALVES	38,77 €	e)
a)	SANDRA MARIA SILVA DANTAS	38,77 €	e)
a)	SANDRA MARIA SILVA PEREIRA	23,67 €	e)
a)	SANDRA MARIA SIMÕES BELEZA BRAGA	23,67 €	e)
a)	SANDRA MARIA TORRES DA SILVA	47,64 €	e)
a)	SANDRA MARIA VIANA DE MATOS MIRANDA	39,52 €	e)
a)	SANDRA MARIA VILAS BOAS BARROS	31,46 €	e)
a)	SANDRA MARINA FERNANDES PEREIRA	1,847,17 €	d) e e)
a)	SANDRA MARINHA GOMES ALVES	23,67 €	e)
a)	SANDRA MARISA DUARTE GONÇALVES	25,63 €	e)
a)	SANDRA MARISA SOARES GONÇALVES FREIXO	28,33 €	e)
a)	SANDRA MÓNICA FERREIRA DA COSTA OLIVEIRA	28,33 €	e)
a)	SANDRA NATÁLIA MIRANDA SENRA	38,31 €	e)
a)	SANDRA PATRÍCIA DO MONTE FERREIRA	31,27 €	e)
a)	SANDRA PATRÍCIA FIGUEIREDO DA SILVA	38,77 €	e)
a)	SANDRA PAULA SOUSA DE OLIVEIRA	30,63 €	e)
a)	SANDRA PEREIRA DIAS	25,62 €	e)
a)	SANDRA QUEIRÓS RIBEIRO	25,63 €	e)



Transferências Correntes Concedidas para 2012

Ano: 2012
(unidade: €)

Município de Barcelos (designação da autarquia local)	Entidade	Valor	Observações
a)	SANDRA RAQUEL LOPES VELOSO SIMÕES	30,63 €	e)
a)	SANDRA RAQUEL NOVERSA DA SILVA	38,77 €	e)
a)	SANDRA SOFIA MIRANDA COELHO	47,17 €	e)
a)	SANDRA SOFIA MIRANDA OLIVEIRA DE SÁ	25,62 €	e)
a)	SANDRA SOFIA SOUSA LOPES	51,49 €	e)
a)	SANDRA SUSANA PINTO PEDRO	23,67 €	e)
a)	SANDRINA DO CARMO CARIDADE COUTINHO	30,63 €	e)
a)	SANDRINA ISABEL ARAÚJO MACHADO	42,22 €	e)
a)	SANDRINA ROSA SÁ LOUREIRO	86,41 €	e)
a)	SANDRINE ALMEIDA DA SILVA	23,67 €	e)
a)	Sandrine Elisabete da Costa Ferreira Soares	23,67 €	e)
a)	SANDRINE MARIA DA COSTA GONÇALVES	1.500,00 €	d)
a)	SANTA CASA DA MISERICÓRDIA DE BARCELOS	68.548,41 €	
a)	SANTA MARIA FUTEBOL CLUBE	5.292,00 €	
a)	SARA CRISTINA BARBOSA MACHADO	28,33 €	e)
a)	SARA CRISTINA MENDES DA MOTA	51,49 €	e)
a)	SARA CRISTINA OLIVEIRA COELHO	1.500,00 €	d)
a)	SARA CRISTINA PERESTRELO GONÇALVES	51,49 €	e)
a)	SARA CRISTINA RIBEIRO OLIVEIRA	23,67 €	e)
a)	SARA DE SOUSA FERNANDES SIMÕES	42,22 €	e)
a)	SARA DE SOUSA RAMOS	23,67 €	e)
a)	SARA FERNANDA CATARINO DA SILVA	28,33 €	e)
a)	SARA FILIPA MOTA PIMENTA	483,00 €	e)
a)	SARA GOMES PEREIRA	2.700,00 €	d)
a)	SARA HELENA DE CAMPOS PINHEIRO	62,92 €	e)
a)	SARA IVONE GONÇALVES FERNANDES FERNANDES	38,77 €	e)

Transferências Correntes Concedidas para 2012

Ano: 2012

(unidade: €)

Município de Barcelos
(designação da autarquia local)

Disposições Legais	Entidade	Valor	Observações
a)	SARA LIBÂNIA ROSA PEREIRA	30,63 €	e)
a)	SARA LILIANA GONÇALVES PACHECO	600,00 €	d)
a)	SARA LUISA OLIVEIRA LOPES	30,63 €	e)
a)	SARA MANUELA ALVES DA SILVA	23,67 €	e)
a)	SARA MARIA DA SILVA GOMES DE SÁ	52,00 €	e)
a)	SARA MARIA DE ARAÚJO PEREIRA LONGRAS	28,33 €	e)
a)	SARA MATILDE DE SOUSA FERNANDES	28,32 €	e)
a)	SARA RAQUEL BARBOSA VILAS BOAS	28,33 €	e)
a)	SECÇÃO LOGÍSTICA DO REGIMENTO DE CAVALARIA N.º 6	2.000,00 €	
a)	SERAFIM ALBERTO LOPES PEREIRA	55,77 €	e)
a)	SERGIO ABILIO DA SILVA BORGES	23,67 €	e)
a)	SERGIO ARLINDO SILVA OLIVEIRA	25,62 €	e)
a)	SÉRGIO DA COSTA ARAÚJO	28,32 €	e)
a)	SÉRGIO FILIPE CUNHA MATOS	1.023,00 €	e)
a)	SÉRGIO FILIPE LOURENÇO GOMES	1.800,00 €	d)
a)	SERGIO FILIPE PEREIRA FIGUEIREDO	38,31 €	e)
a)	SERGIO HENRIQUE GOMES MAIA	25,63 €	e)
a)	SERGIO JOSE DA SILVA MIRANDA	31,46 €	e)
a)	SERGIO MANUEL GONÇALVES MACEDO	51,49 €	e)
a)	SÉRGIO MANUEL RODRIGUES GONÇALVES	62,92 €	e)
a)	SERGIO PAULO RODRIGUES FERRAZ	28,32 €	e)
a)	SERGIO RICARDO PEIXOTO TORRES	25,63 €	e)
a)	SEVERINO FERREIRA CAMPOS	31,46 €	e)
a)	SI MOHAMED EL IDRISI	28,33 €	e)
a)	SÍLVIA ALEXANDRA ARAÚJO VILAS BOAS	31,27 €	e)
a)	SILVIA ALEXANDRA MARTINS FERREIRA	600,00 €	d)



Transferências Correntes Concedidas para 2012

Município de Barcelos

(designação da autarquia local)

Ano: 2012

(unidade: €)

Disposições Legais	Entidade	Valor	Observações
a)	SILVIA ALMEIDA DE CASTRO	47,17 €	e)
a)	SILVIA CRISTINA DA VENDA NEIVA FERNANDES	31,27 €	e)
a)	SILVIA DA COSTA GARIM	42,22 €	e)
a)	SILVIA DA CUNHA ARAÚJO	42,22 €	e)
a)	SÍLVIA DANIELA OLIVEIRA DA SILVA	25,62 €	e)
a)	SILVIA DE AZEVEDO MACHADO	23,67 €	e)
a)	SÍLVIA DE OLIVEIRA DA SILVA	23,67 €	e)
a)	SILVIA DO SAMEIRO DE ARAUJO MOREIRA SA	31,27 €	e)
a)	SILVIA GORETI DA SILVA PEREIRA	57,08 €	e)
a)	SÍLVIA ISAUARA GOMES IGREJA	52,00 €	e)
a)	SILVIA MARIA ALVES CARVALHO MARTINS	55,78 €	e)
a)	SILVIA MARIA DA CRUZ RIBEIRO	38,77 €	e)
a)	SILVIA MARIA GONÇALVES ABREU	28,32 €	e)
a)	SILVIA MARIA OLIVEIRA DE FREITAS	31,46 €	e)
a)	SILVIA MARIA RODRIGUES DA SILVA SANTOS	28,33 €	e)
a)	SILVIA MARIA SANTOS PEREIRA	25,62 €	e)
a)	SILVIA MARIA TORRES DIAS	55,78 €	e)
a)	SILVIA MARISA FERREIRA PEIXOTO	54,87 €	e)
a)	SILVIA MARISA LEAL PEREIRA	23,67 €	e)
a)	SILVIA MARLENE CARVALHO ALVES	25,63 €	e)
a)	SILVIA MARLENE PEREIRA CARDOSO	55,78 €	e)
a)	SILVIA RAQUEL CARVALHO FERNANDES	39,52 €	e)
a)	SILVIA RAQUEL DANTAS FARIA	23,67 €	e)
a)	SILVIA RAQUEL GONÇALVES BARBOSA	42,22 €	e)
a)	SILVIA REGINA SENRA MORGADO	28,33 €	e)
a)	SILVIA SILVA CUNHA	1.200,00 €	d)

Transferências Correntes Concedidas para 2012

Município de Barcelos

(designação da autarquia local)

Ano: 2012

(unidade: €)

Disposições Legais	Entidade	Valor	Observações
a)	SÍLVIA TERESA FERREIRA GARRIDO	47,64 €	e)
a)	SILVINA MARIA FERNANDES GOMES	25,96 €	e)
a)	SIMONE LISETE RODRIGUES FARIA TEIXEIRA	31,27 €	e)
a)	SIRLANA OLIVEIRA PORTO	28,33 €	e)
a)	SOFIA AGOSTINHA LINHARES DA SILVA	28,33 €	e)
a)	SOFIA ALEXANDRA DA SILVA PEREIRA	25,62 €	e)
a)	SOFIA ALEXANDRA DO VALE CRUZ	1.500,00 €	d)
a)	SOFIA ELISABETE BAPTISTA MARQUES RIBEIRO	31,27 €	e)
a)	SOFIA ELISABETE MAGALHÃES GONÇALVES	133,58 €	e)
a)	SOFIA GONÇALVES OLIVEIRA	47,17 €	e)
a)	SOFIA MANUELA DE SOUSA CASTRO	25,62 €	e)
a)	SOFIA MANUELA OLIVEIRA FIGUEIRAS	39,52 €	e)
a)	SOFIA PATRÍCIA DA CRUZ RODRIGUES COUTADA	47,64 €	e)
a)	SOFIA PATRÍCIA FERNANDES ARAUJO	25,63 €	e)
a)	SOFIA SUSANA CARVALHO FARIA VIEIRA DA COSTA DIAS	47,17 €	e)
a)	SONIA ADELAIDE DA COSTA CARVALHO	23,67 €	e)
a)	SÓNIA ALEXANDRA CARVALHO MIRANDA	55,78 €	e)
a)	SONIA ALEXANDRA COUTADA BARBOSA	47,17 €	e)
a)	SONIA ALEXANDRA FERNANDES BARBOSA	51,49 €	e)
a)	SÓNIA ALEXANDRA FERREIRA DE OLIVEIRA	28,32 €	e)
a)	SÓNIA ALEXANDRA GONÇALVES PEREIRA	31,27 €	e)
a)	SONIA ALEXANDRA LINHARES CRESPO	30,63 €	e)
a)	SONIA ALEXANDRA MARTINS DA SILVA	30,86 €	e)
a)	SÓNIA ALEXANDRA MARTINS GOMES	25,62 €	e)
a)	SONIA ALEXANDRA PEREIRA DA COSTA E SILVA	51,49 €	e)
a)	SÓNIA ALEXANDRA SÁ RODRIGUES	25,62 €	e)



Transferências Correntes Concedidas para 2012

Município de Barcelos

(designação da autarquia local)

Ano: 2012

(unidade: €)

Disposições Legais	Entidade	Valor	Observações
a)	SÓNIA CARINA FERNANDES DA COSTA	23,67 €	e)
a)	SÓNIA CRISTINA BRANDAO BOUCINHA	25,63 €	e)
a)	SÓNIA CRISTINA GONÇALVES PINTO COUTO	62,92 €	e)
a)	SÓNIA CRISTINA MARTINS FERNANDES	1.800,00 €	d)
a)	SÓNIA CRISTINA MEIRA FERNANDES	23,67 €	e)
a)	SÓNIA DA CONCEIÇÃO PEREIRA DOS SANTOS	23,67 €	e)
a)	SÓNIA GOMES PEIXOTO	28,33 €	e)
a)	SÓNIA ISABEL DA SILVA CONCEIÇÃO	25,63 €	e)
a)	Sónia Isabel Lima Araujo	23,67 €	e)
a)	SÓNIA MANUELA DA COSTA ARAUJO	39,52 €	e)
a)	SÓNIA MANUELA DA SILVA LOUREIRO DA EIRA	1.800,00 €	d)
a)	SÓNIA MANUELA FERNANDES MARTINS	28,33 €	e)
a)	SÓNIA MARIA DE OLIVEIRA	1.800,00 €	d)
a)	SÓNIA MARIA DOS SANTOS FREITAS	23,67 €	e)
a)	SÓNIA MARIA ENES DA SILVA	28,33 €	e)
a)	SÓNIA MARIA JARDIM ESTEVES	600,00 €	d)
a)	SÓNIA MARIA LOPES GONÇALVES	30,63 €	e)
a)	SÓNIA MARIA MACEDO GOMES SILVA	23,67 €	e)
a)	SÓNIA MARIA MAGALHÃES ARAÚJO MACIEL	31,46 €	e)
a)	SÓNIA MARIA MENDANHA BATISTA DA CUNHA	30,63 €	e)
a)	SÓNIA MARIA MOREIRA DIAS BARBOSA	23,67 €	e)
a)	SÓNIA MARIA PAULO COUTINHO LOURENÇO	28,33 €	e)
a)	SÓNIA MARIA PINTO SALGUEIRO	28,32 €	e)
a)	SÓNIA MARIA PIRES SAMPAIO BRÁS	1.350,00 €	d)
a)	SÓNIA MARIA RAMOS RIBEIRO	86,41 €	e)
a)	SÓNIA MARIA SOARES FERREIRA	42,22 €	e)

Transferências Correntes Concedidas para 2012

Ano: 2012

(unidade: €)

Município de Barcelos

(designação da autarquia local)

Disposições Legais	Entidade	Valor	Observações
a)	SÓNIA MARIÁLIA DA CRUZ VALE	31,27 €	e)
a)	SÓNIA MARINA MARTINS DOS SANTOS	28,33 €	e)
a)	SÓNIA MARLENE VIEIRA FERNANDES	28,33 €	e)
a)	SONIA PATRÍCIA ALMEIDA SANTOS	25,63 €	e)
a)	SONIA PATRÍCIA FERREIRA RIBEIRO	54,94 €	e)
a)	SÓNIA PATRÍCIA GONÇALVES VASCONCELOS	31,27 €	e)
a)	SÓNIA PAULA DE CASTRO REIS	30,63 €	e)
a)	SONIA RAQUEL DOS SANTOS FERREIRA	31,27 €	e)
a)	SÓNIA RAQUEL MIRANDA ALVES	25,96 €	e)
a)	SÓNIA SACRAMENTO MACIEIRA	18,93 €	e)
a)	SORAIA ISABEL CARDOSO COELHO	850,00 €	e)
a)	STEFAN BECHIAN	1.500,00 €	d)
a)	SUENE JOSÉ DOS SANTOS	201,49 €	d) e e)
a)	SUSANA ALEXANDRA DA CRUZ FERREIRA	38,77 €	e)
a)	SUSANA ALEXANDRA PEREIRA FERNANDES	39,52 €	e)
a)	SUSANA ALEXANDRA SILVA FERREIRA	1.594,55 €	d) e e)
a)	SUSANA ARGENTINA AMORIM LOPES VILAS BOAS	23,67 €	e)
a)	SUSANA CRISTINA ARAUJO SILVA	28,33 €	e)
a)	SUSANA CRISTINA DA COSTA MARTINS MONTEIRO	47,64 €	e)
a)	SUSANA CRISTINA DE ARAÚJO FERREIRA	31,27 €	e)
a)	SUSANA CRISTINA FARIA CORREIA DA SILVA	38,77 €	e)
a)	SUSANA CRISTINA FERREIRA DA COSTA	25,96 €	e)
a)	SUSANA CRISTINA GUIMARAES DA SILVA	38,77 €	e)
a)	SUSANA CRISTINA LOUREIRO DE ARAÚJO	23,67 €	e)
a)	SUSANA CRISTINA LOUREIRO PEREIRA	28,33 €	e)
a)	SUSANA CRISTINA NUNES FERREIRA	28,32 €	e)



Transferências Correntes Concedidas para 2012

Ano: 2012
(unidade: €)

Município de Barcelos (designação da autarquia local)	Entidade	Valor	Observações
a)	SUSANA CRISTINA VILELA GASPAR ARAUJO	28,33 €	e)
a)	SUSANA DA CONCEIÇÃO DA COSTA ARAÚJO	51,49 €	e)
a)	SUSANA DA CONCEIÇÃO DA CUNHA GOMES DE SÁ	28,33 €	e)
a)	SUSANA DEOLINDA LOPES PEREIRA RIBEIRO	42,22 €	e)
a)	SUSANA ELISA COSTA MARTINS	900,00 €	d)
a)	SUSANA EMILIA VIEIRA GOMES LIMA	28,32 €	e)
a)	SUSANA ISABEL CAPELOS MOREIRA FARIA	28,33 €	e)
a)	SUSANA ISABEL DA COSTA GOMES	39,52 €	e)
a)	SUSANA ISOLETE FERNANDES DE SOUSA	25,63 €	e)
a)	SUSANA LAURENTINA DIAS VILAÇA	700,00 €	d)
a)	SUSANA LAURINDA DUARTE MACEDO	23,67 €	e)
a)	SUSANA MANUELA DA SILVA FERREIRA	47,17 €	e)
a)	SUSANA MANUELA MATOS QUEIRÓS	31,46 €	e)
a)	Susana Manuela Silva Ribeiro	23,67 €	e)
a)	SUSANA MARIA ALVES FERREIRA	600,00 €	d)
a)	SUSANA MARIA ARAUJO DA COSTA	28,33 €	e)
a)	SUSANA MARIA AZEVEDO LOUREIRO	38,77 €	e)
a)	SUSANA MARIA BATISTA DA SILVA	39,52 €	e)
a)	SUSANA MARIA COELHO DIAS	30,63 €	e)
a)	SUSANA MARIA CRUZ CARREIRAS	39,52 €	e)
a)	SUSANA MARIA DA MOTA BRAGA	39,52 €	e)
a)	SUSANA MARIA DA SILVA ALVES	25,96 €	e)
a)	SUSANA MARIA DA SILVA AMORIM	38,77 €	e)
a)	SUSANA MARIA DA SILVA BARROS MAIA	47,64 €	e)
a)	SUSANA MARIA DE FARIA MACEDO	37,87 €	e)
a)	SUSANA MARIA DE SÁ QUEIRÓS DA COSTA	28,32 €	e)

Transferências Correntes Concedidas para 2012

Município de Barcelos

(designação da autarquia local)

Ano: 2012

(unidade: €)

Disposições Legais	Entidade	Valor	Observações
a)	SUSANA MARIA FERREIRA DE SÁ	25,63 €	e)
a)	SUSANA MARIA FERREIRA GONÇALVES	47,17 €	e)
a)	SUSANA MARIA FERREIRA LOUREIRO	30,63 €	e)
a)	SUSANA MARIA GOMES CACHADA	47,17 €	e)
a)	SUSANA MARIA GOMES FERREIRA	31,46 €	e)
a)	SUSANA MARIA GOMES REGO	47,64 €	e)
a)	SUSANA MARIA GONÇALVES CARVALHO	38,77 €	e)
a)	SUSANA MARIA GUIMARÃES MONTEIRO	47,17 €	e)
a)	SUSANA MARIA GUIMARÃES PEIXOTO	38,77 €	e)
a)	SUSANA MARIA LEITE CASTRO DA SILVA SOARES	23,67 €	e)
a)	SUSANA MARIA MARTINS CARREIRAS	39,52 €	e)
a)	SUSANA MARIA OLIVEIRA DA CUNHA	30,63 €	e)
a)	SUSANA MARIA PICAS FERNANDES	25,62 €	e)
a)	SUSANA MARIA PINTO TEIXEIRA MARTINS	38,31 €	e)
a)	SUSANA MARIA SIANO DA COSTA	28,32 €	e)
a)	SUSANA MARIA SOUSA MACEDO	31,27 €	e)
a)	SUSANA MARIA VILAS BOAS OLIVEIRA	1.301,49 €	d) e e)
a)	SUSANA MÓNICA PEREIRA DE SOUSA FERREIRA	31,27 €	e)
a)	SUSANA PAULA GONÇALVES GOMES ARAUJO	25,63 €	e)
a)	SUSANA PAULA PINHEIRO GOMES	28,33 €	e)
a)	SUSANA RAQUEL CARDEIRAS MONTEIRO	25,62 €	e)
a)	SUSANA ROSALINA DA CRUZ PEIXOTO SOUSA	31,27 €	e)
a)	SUSANA SIMÕES ARAUJO	31,46 €	e)
a)	SUSETE MARIA LEIRAS DOS SANTOS	51,49 €	e)
a)	SUSETE MARTA SIMÕES FERREIRA	31,46 €	e)
a)	TADEU PEGAS DA SILVA	30,63 €	e)



Transferências Correntes Concedidas para 2012

Ano: 2012

(unidade: €)

Município de Barcelos

(designação da autarquia local)

Disposições Legais	Entidade	Valor	Observações
a)	TÂNIA LUISA LIMA GOMES	200,00 €	e)
a)	TÂNIA MARIA FERNANDES	600,00 €	d)
a)	TANIA RAFAEL SALGUEIRO ALVES	38,77 €	e)
a)	TÂNIA SOFIA FERREIRA PINTO	25,62 €	e)
a)	TANIA SOFIA PEREIRA FERREIRA	720,00 €	d)
a)	TELMA DANIELA PENNA DA SILVA	23,67 €	e)
a)	TERESA ALEXANDRA DE OLIVEIRA ANTUNES	23,67 €	e)
a)	TERESA ANDRADE GOMES SILVA	25,63 €	e)
a)	TERESA ARAÚJO CARVALHO	31,20 €	e)
a)	TERESA AZEVEDO SILVA	28,32 €	e)
a)	TERESA BARBOSA CARDOSO	1.200,00 €	d)
a)	TERESA CLARA FERNANDES AZEVEDO DIAS DE MIRANDA	55,13 €	e)
a)	TERESA CRISTINA PEDRAS	1.855,78 €	d) e e)
a)	TERESA DA GRAÇA FERREIRA DO RÉGO	51,49 €	e)
a)	TERESA DE FATIMA FERNANDES MORGADO	28,33 €	e)
a)	TERESA DE JESUS ALVES DOS SANTOS	600,00 €	d)
a)	TERESA DE JESUS CARDOSO FERREIRA	38,77 €	e)
a)	TERESA DE JESUS DA SILVA BERTOLUCI OLIVEIRA	1.967,17 €	d) e e)
a)	TERESA DE JESUS DA SILVA CONTENÇAS	39,52 €	e)
a)	TERESA DE JESUS MARTINS DA CUNHA	51,99 €	e)
a)	TERESA DE JESUS PEREIRA DA SILVA	47,64 €	e)
a)	TERESA DE JESUS RODRIGUES GONÇALVES	23,67 €	e)
a)	TERESA DOLORES OLIVEIRA DA CUNHA	25,62 €	e)
a)	TERESA ELISABETE VILAS BOAS DE FREITAS DA CRUZ	47,17 €	e)
a)	TERESA FERNANDES DA SILVA	31,46 €	e)
a)	TERESA FERREIRA DE MIRANDA	31,46 €	e)

Transferências Correntes Concedidas para 2012

Município de Barcelos

(designação da autarquia local)

Ano: 2012

(unidade: €)

Disposições Legais	Entidade	Valor	Observações
a)	TERESA FIGUEIREDO DE SOUSA	28,33 €	e)
a)	TERESA LILIANA FARIA MAGALHAES	47,17 €	e)
a)	TERESA LOPES MACHADO	1.200,00 €	d)
a)	TERESA MANO COSTA	1.250,00 €	d)
a)	TERESA MARIA BARBOSA DO VALE	55,78 €	e)
a)	TERESA MARIA COELHO DE OLIVEIRA	800,00 €	d)
a)	TERESA MARIA COSTA CORREIA	51,49 €	e)
a)	TERESA MARIA DA SILVA AMARAL	1.650,00 €	d)
a)	TERESA MARIA DA SILVA BASULO DOS SANTOS	23,67 €	e)
a)	TERESA MARIA FERREIRA CAMPOS	23,67 €	e)
a)	TERESA MARIA FERREIRA VILAS BOAS CARREIRA	31,46 €	e)
a)	TERESA MARIA PEREIRA BARBOSA	47,64 €	e)
a)	TERESA MARIA REGO BRANDÃO	47,17 €	e)
a)	TERESA MARIA SARAIVA LOMBA	31,46 €	e)
a)	TERESA PAULA CARVALHO SALGUEIRO	38,77 €	e)
a)	TERESA PAULA MARTINS QUEIRÓS	28,33 €	e)
a)	TERESA PEREIRA COELHO RIBEIRO	31,46 €	e)
a)	TERESA SUSANA MARTINS FERNANDES	37,87 €	e)
a)	TERESA MARIA CAMPOS	25,62 €	e)
a)	TIAGO NUNO DA SILVA ABILHEIRA	47,64 €	e)
a)	TIAGO ANDRE FERNANDES PEREIRA	750,00 €	d)
a)	TIAGO FERNANDO MORGADO LOUREIRO	39,52 €	e)
a)	TIAGO MANUEL PEIXOTO PEREIRA	800,00 €	e)
a)	TIAGO NOVAIS FARIA	28,33 €	e)
a)	TOM DE FESTA - ASSOCIAÇÃO	150,00 €	e)
a)	TORCATO EMILIO DA SILVA FARIA	23,67 €	e)



Transferências Correntes Concedidas para 2012

Município de Barcelos

(designação da autarquia local)

Ano: 2012

(unidade: €)

Disposições Legais	Entidade	Valor	Observações
a)	TORGO ASSOCIAÇÃO DE APOIO ÀS ARTES	3.900,00 €	
a)	TPC-TEATRO POPULAR DE CARAPEÇOS	12.000,00 €	
a)	UNIÃO DESPORTIVA DE S. VERÍSSIMO	2.731,50 €	
a)	UNIVERSIDADE DO MINHO	1.000,00 €	
a)	UNIVERSIDADE LUSÍADA	150,00 €	
a)	VALENTIM GOMES VIEIRA	56,66 €	e)
a)	VALÉRIA SOFIA SILVA AZEVEDO FERREIRA	28,33 €	e)
a)	VAMOS A ISSO ASSOCIAÇÃO DE DESPORTO E CULTURA	400,00 €	
a)	VANDA LISA PEREIRA REIS	47,17 €	e)
a)	VANDA MOREIRA DE OLIVEIRA	25,62 €	e)
a)	VANESSA CATARINA MARTINS SOUSA	28,32 €	e)
a)	VANESSA FIALHO NUNES	250,00 €	d)
a)	VANESSA PEREIRA SANTOS	47,17 €	e)
a)	VANIA CATARINA VIEIRA GONÇALVES	156,85 €	e)
a)	VÂNIA DANIELA SÃO BENTO VALE	455,00 €	e)
a)	VÂNIA ISABEL DE OLIVEIRA PEREIRA	25,63 €	e)
a)	VÂNIA PATRÍCIA COSTA RODRIGUES	135,00 €	e)
a)	VÂNIA PATRÍCIA DA COSTA OLIVEIRA	31,20 €	e)
a)	VÂNIA PATRÍCIA GOMES BARBOSA	28,32 €	e)
a)	VANIA PATRÍCIA LOPES TEIXEIRA	31,22 €	e)
a)	VÂNIA SOFIA BARBODA SANTOS FERNANDES	90,26 €	e)
a)	VASCO ANTÓNIO PEREIRA DA CUNHA	28,33 €	e)
a)	VASCO GONÇALVES PIMENTA MACHADO	420,00 €	e)
a)	VERA ARAÚJO DOS SANTOS	23,67 €	e)
a)	VERA DELFINA BOUÇAS VIEIRA	25,96 €	e)
a)	VERA DULCE BARBOSA DA COSTA	44,14 €	e)

Transferências Correntes Concedidas para 2012

Município de Barcelos

(designação da autarquia local)

Ano: 2012

(unidade: €)

Disposições Legais	Entidade	Valor	Observações
a)	VERA LISA DA COSTA VILAS BOAS BARREIRO	25,96 €	e)
a)	VERA LUCIA ALVES MIRANDA	23,67 €	e)
a)	VERA LÚCIA AMORIM E SILVA	25,62 €	e)
a)	VERA LUCIA DE SOUSA CORREIA GONÇALVES	30,63 €	e)
a)	VERA LUCIA DOS SANTOS RAMALHO	47,17 €	e)
a)	VERA LÚCIA FERNANDES DE CARVALHO	31,27 €	e)
a)	VERA LUCIA FERREIRA ALVES	28,33 €	e)
a)	VERA LUCIA GALHO GONÇALVES	30,63 €	e)
a)	VERA LUCIA LOPES COSTA	100,00 €	d)
a)	VERA LUCIA LOUREIRO FARINHAS DO MONTE	977,17 €	d) e e)
a)	VERA LÚCIA MAGALHÃES ARAÚJO MACIEL	25,62 €	e)
a)	VERA LUCIA MOREIRA LIMA DA COSTA CAMPOS	25,96 €	e)
a)	VERA LUCIA PEREIRA BRAGA	30,63 €	e)
a)	VERA LUCIA PEREIRA VALE	23,67 €	e)
a)	VERA LÚCIA PINHEIRO FERNANDES	54,94 €	e)
a)	VERA LUCIA RIBEIRO DA SILVA	25,62 €	e)
a)	VERA SONIA PEIXOTO DA COSTA	25,63 €	e)
a)	VERÓNICA DO CEU GONÇALVES FERROS	38,77 €	e)
a)	VICTOR EMANUEL NEVES DE OLIVEIRA	1.050,00 €	d)
a)	VIRGÍLIO MÁRIO FALCÃO TORRES	38,77 €	e)
a)	VIRGÍNIA DE FÁTIMA FALCÃO DA SILVA	51,49 €	e)
a)	VIRGÍNIA DO CARMO CARVALHO FIGUEIREDO	52,00 €	e)
a)	VIRGINIA MARIA ARAUJO MAGALHAES	28,33 €	e)
a)	VIRGINIA MARIA LOPES LOUREIRO	23,67 €	e)
a)	VIRGINIA SANDRA MARTINS FERREIRA	31,20 €	e)
a)	VITALINO PAULO MARTINS DA SILVA	38,77 €	e)



Transferências Correntes Concedidas para 2012

Município de Barcelos

(designação da autarquia local)

Ano: 2012

(unidade: €)

Disposições Legais	Entidade	Valor	Observações
a)	VÍTOR ANTÓNIO ALVES GOMES	31,27 €	e)
a)	VÍTOR DOMINGOS DOS SANTOS MARQUES	42,22 €	e)
a)	Vitor Hugo Pereira Lopes Neiva	540,00 €	d)
a)	VITOR JOSÉ FREITAS DE ALMEIDA	51,49 €	e)
a)	VITOR MANUEL ALVES PEREIRA	51,49 €	e)
a)	VITOR MANUEL AMORIM BARBOSA	42,22 €	e)
a)	VITOR MANUEL BRAGA RODRIGUES	25,63 €	e)
a)	VITOR MANUEL CARVALHO FERREIRA	25,96 €	e)
a)	VITOR MANUEL COSTA DO VALE	25,62 €	e)
a)	VITOR MANUEL FERNANDES COELHO	31,27 €	e)
a)	VÍTOR MANUEL FERNANDES DA COSTA	18,94 €	e)
a)	VITOR MANUEL FERREIRA CAMPOS	31,27 €	e)
a)	VITOR MANUEL SENRA CAMPELO	31,46 €	e)
a)	VITOR MANUEL SILVA SANTOS	450,00 €	d)
a)	VITOR MANUEL SILVA SANTOS	600,00 €	d)
a)	VITOR MANUEL VIAMONTE MARTINS	38,77 €	e)
a)	VITORIA MARIA DE JESUS VENTURA	28,33 €	e)
a)	VITÓRIA SUSANA DA SILVA COELHO	25,62 €	e)
a)	Viuva Augusto Gil Dias Folhadela Simões MARIA DOS PRAZERES FARIA DA COSTA	647,64 €	d) e e)
a)	Viuva de Augusto Coelho Silva- ANABELA SIMÕES DE OLIVEIRA SILVA	31,46 €	e)
a)	VOLEIBCL - VOLEIBOL CLUBE DE BARCELOS	2.000,00 €	
a)	ZACARIAS MOTA DA FONTE	77,39 €	e)
a)	ZACARIAS PEREIRA SENRA	39,52 €	e)
a)	ZAIDA MARIA DA SILVA CORREIA	1.800,00 €	d)
a)	ZEFERINO PAULO MIRANDA SENRA	30,63 €	e)
a)	ZÉLIA CRISTINA PEREIRA DIAS	28,33 €	e)

Transferências Correntes Concedidas para 2012

Ano: 2012
(unidade: €)

Município de Barcelos
(designação da autarquia local)

Disposições Legais	Entidade	Valor	Observações
a)	ZÉLIA FILIPA ALVES DA CUNHA	42,22 €	e)
a)	ZÉLIA MARIA AMORIM FERREIRA	72,85 €	e)
a)	ZÉLIA MARIA CAMPOS VIEIRA	28,33 €	e)
a)	ZITA MANUELA SIMÕES DA SILVA BRANCO	28,33 €	e)
a)	ZOOM ASSOCIAÇÃO CULTURAL	12.000,00 €	
a)	ZULMIRA MARIA EIRAS FORNO	23,67 €	e)
a)	ZULMIRA MARIA LAMELA PEREIRA	1.800,00 €	d)
a)	ZULMIRA MARIA SA DA SILVA QUEIROS	23,67 €	e)
Total		3.645.917,85 €	

- a) Do nº4 do artigo 64 da Lei 169/99 de 18 de Setembro;
- b) Artigo 66º e alínea a) do n.º 4 do artigo 64º da Lei 169/99 de 18 de Setembro;
- c) Alínea b), n.º 4 do artigo 64º da Lei 169/99, de 18 de Setembro;
- d) Apoio à renda de casa nos termos do Regulamento Municipal;
- e) Da alínea d), do nº 4 do artigo 64 da Lei 169/99 de 18 de Setembro em matéria de acção social escolar, livros escolares.
- f) Da alínea c), do nº 4 do artigo 64 da Lei 169/99 de 18 de Setembro em matéria de prestação de serviços a estratos sociais desfavorecidos.

Transferências Capital Concedidas para 2012

Ano: **2012**
(unidade: €)

Município de Barcelos
(designação da autarquia local)

Disposições Legais	Entidade	Valor	Observações
a)	AGRUPAMENTO 332 DO C.N.E. DE VILA COVA	3.000,00 €	
a)	AMIGOS DA MONTANHA-ASSOCIAÇÃO MONTANHISMO DE BARCELINHOS	15.000,00 €	
a)	ARTESMUSIVI - ASSOCIAÇÃO DE ARTES DE VIATODOS	25.000,00 €	
a)	ASSOCIAÇÃO AVC - ACIDENTES VASCULARES CEREBRAIS	15.000,00 €	
a)	ASSOCIAÇÃO CLUBE MOTO GALOS DE BARCELOS	7.500,00 €	
a)	ASSOCIAÇÃO DESPORTIVA E RECREATIVA JUVENTUDE DE V.F.S. MARTINHO	7.500,00 €	c)
a)	BASQUETE CLUBE DE BARCELOS	60.000,00 €	c)
a)	BOMBEIROS VOLUNTÁRIOS DE BARCELOS	50.000,00 €	
a)	BOMBEIROS VOLUNTÁRIOS DE VIATODOS	35.000,00 €	
a)	CASA DO POVO DE ALVITO	2.500,00 €	
a)	CASA DO POVO DE CARAPEÇOS	20.000,00 €	
a)	CENTRO PAROQUIAL E SOCIAL DE ARCOZELO	25.000,00 €	
a)	CENTRO SOCIAL DE AGUIAR BARCELOS	15.000,00 €	
a)	CENTRO SOCIAL PAROQUIAL DE AGUIAR	10.000,00 €	
a)	CLUBE DE FUTEBOL "OS CERAMISTAS"	7.500,00 €	c)
a)	CORPO VOLUNTÁRIO DE SALVAÇÃO PÚBLICA BARCELINENSE	35.000,00 €	
a)	CRUZ VERMELHA PORTUGUESA - DELEGAÇÃO DE CAMPO	1.000,00 €	
a)	FÁBRICA DA IGREJA PAROQUIAL DE REMELHE	5.000,00 €	
a)	FÁBRICA DA IGREJA PAROQUIAL DE S. JOÃO BAPTISTA DE BARQUEIROS	5.000,00 €	
a)	FÁBRICA DA IGREJA PAROQUIAL DE S. MARTINHO DE MANHENTE	3.290,00 €	
a)	FÁBRICA DA IGREJA PAROQUIAL DE S. PAIO DE PERELHAL	12.500,00 €	
a)	FÁBRICA DA IGREJA PAROQUIAL DE SANTA MARIA MAIOR DE BARCELOS	5.000,00 €	
a)	FÁBRICA DA IGREJA PAROQUIAL DE ST ^a MARINHA DE PARADELA	50.000,00 €	
a)	FÁBRICA DA IGREJA PAROQUIAL DE VILA F. S. PEDRO	10.578,00 €	
a)	FÁBRICA DA IGREJA PAROQUIAL DO DIVINO SALVADOR DE CRISTELO	12.500,00 €	
a) e b)	FREGUESIA DE ABADE DE NEIVA	61.015,24 €	


 Página 1 de 5

Transferências Capital Concedidas para 2012

Ano: 2012
(unidade: €)

Município de Barcelos
(designação da autarquia local)

Disposições Legais	Entidade	Valor	Observações
a) e b)	FREGUESIA DE ABORIM	96.765,29 €	d)
a) e b)	FREGUESIA DE ADÃES	44.805,60 €	d)
a) e b)	FREGUESIA DE AGUIAR	36.616,60 €	
a) e b)	FREGUESIA DE AIRÓ	42.405,60 €	
a) e b)	FREGUESIA DE ALDREU	114.438,76 €	d)
a) e b)	FREGUESIA DE ALHEIRA	106.557,45 €	d)
a) e b)	FREGUESIA DE ALVELOS	70.257,03 €	d)
a) e b)	FREGUESIA DE ALVITO S. MARTINHO	46.155,60 €	d)
a) e b)	FREGUESIA DE ALVITO S.PEDRO	116.022,62 €	d)
a) e b)	FREGUESIA DE ARCOZELO	332.885,73 €	d)
a) e b)	FREGUESIA DE AREIAS DE VILAR	53.100,44 €	d)
a) e b)	FREGUESIA DE AREIAS S. VICENTE	59.326,35 €	d)
a) e b)	FREGUESIA DE BALUGÃES	42.405,60 €	
a) e b)	FREGUESIA DE BARCELINHOS	63.265,74 €	
a) e b)	FREGUESIA DE BARCELOS	104.979,69 €	
a) e b)	FREGUESIA DE BARQUEIROS	125.458,28 €	
a) e b)	FREGUESIA DE BASTUÇO S. JOÃO	51.955,60 €	d)
a) e b)	FREGUESIA DE BASTUÇO SANTO ESTÉVÃO	48.185,60 €	
a) e b)	FREGUESIA DE CAMBESES	46.795,60 €	d)
a) e b)	FREGUESIA DE CAMPO	42.405,60 €	
a) e b)	FREGUESIA DE CARAPEÇOS	71.703,64 €	d)
a) e b)	FREGUESIA DE CARREIRA	51.410,23 €	d)
a) e b)	FREGUESIA DE CARVALHAL	46.238,40 €	
a) e b)	FREGUESIA DE CARVALHAS	55.405,60 €	
a) e b)	FREGUESIA DE CHAVÃO	42.405,60 €	
a) e b)	FREGUESIA DE CHORRENTE	42.405,60 €	



Transferências Capital Concedidas para 2012

Ano: 2012
(unidade: €)

Município de Barcelos
(designação da autarquia local)

Disposições Legais	Entidade	Valor	Observações
a) e b)	FREGUESIA DE COSSOURADO	130.385,29 €	
a) e b)	FREGUESIA DE COUREL	42.405,60 €	
a) e b)	FREGUESIA DE COUTO	42.405,60 €	
a) e b)	FREGUESIA DE CREIXOMIL	42.405,60 €	
a) e b)	FREGUESIA DE CRISTELO	66.614,04 €	d)
a) e b)	FREGUESIA DE DURRÃES	68.861,45 €	d)
a) e b)	FREGUESIA DE ENCOURADOS	36.616,60 €	
a) e b)	FREGUESIA DE FARIA	59.905,60 €	
a) e b)	FREGUESIA DE FEITOS	42.405,60 €	
a) e b)	FREGUESIA DE FONTE COBERTA	42.405,60 €	
a) e b)	FREGUESIA DE FORNELOS	114.104,57 €	
a) e b)	FREGUESIA DE FRAGOSO	69.043,83 €	
a) e b)	FREGUESIA DE GALEGOS S. MARTINHO	79.714,21 €	
a) e b)	FREGUESIA DE GALEGOS SANTA MARIA	97.104,42 €	d)
a) e b)	FREGUESIA DE GAMIL	42.405,60 €	
a) e b)	FREGUESIA DE GILMONDE	78.139,66 €	
a) e b)	FREGUESIA DE GÓIOS	43.655,60 €	d)
a) e b)	FREGUESIA DE GRIMANCELOS	61.648,98 €	d)
a) e b)	FREGUESIA DE GUERAL	42.405,60 €	
a) e b)	FREGUESIA DE IGREJA NOVA	42.405,60 €	
a) e b)	FREGUESIA DE LAMA	45.474,96 €	
a) e b)	FREGUESIA DE LIJÓ	109.275,85 €	d)
a) e b)	FREGUESIA DE MACIEIRA	75.746,32 €	d)
a) e b)	FREGUESIA DE MANHENTE	52.195,81 €	
a) e b)	FREGUESIA DE MARIZ	160.086,08 €	d)
a) e b)	FREGUESIA DE MARTIM	64.278,61 €	



Transferências Capital Concedidas para 2012

Ano: **2012**
(unidade: €)

Município de Barcelos
(designação da autarquia local)

Disposições Legais	Entidade	Valor	Observações
a) e b)	FREGUESIA DE MIDÕES	42.405,60 €	
a) e b)	FREGUESIA DE MILHAZES	80.108,95 €	
a) e b)	FREGUESIA DE MINHOTÃES	62.405,60 €	d)
a) e b)	FREGUESIA DE MONTE DE FRALÃES	42.405,60 €	
a) e b)	FREGUESIA DE MOURE	36.616,60 €	
a) e b)	FREGUESIA DE NEGREIROS	55.835,62 €	d)
a) e b)	FREGUESIA DE OLIVEIRA	53.838,21 €	d)
a) e b)	FREGUESIA DE PALME	52.743,01 €	d)
a) e b)	FREGUESIA DE PANQUE	47.605,60 €	d)
a) e b)	FREGUESIA DE PARADELA	55.376,50 €	
a) e b)	FREGUESIA DE PEDRA FURADA	46.958,50 €	
a) e b)	FREGUESIA DE PEREIRA	47.298,61 €	
a) e b)	FREGUESIA DE PERELHAL	57.813,22 €	d)
a) e b)	FREGUESIA DE POUSA	132.556,33 €	
a) e b)	FREGUESIA DE QUINTIÃES	42.405,60 €	
a) e b)	FREGUESIA DE REMELHE	76.402,94 €	
a) e b)	FREGUESIA DE RIO CÔVO SANTA EUGÉNIA	149.480,61 €	d)
a) e b)	FREGUESIA DE RIO CÔVO SANTA EULÁLIA	43.918,21 €	
a) e b)	FREGUESIA DE RORIZ	71.910,61 €	
a) e b)	FREGUESIA DE SEQUEADE	42.405,60 €	
a) e b)	FREGUESIA DE SILVA	147.969,15 €	
a) e b)	FREGUESIA DE SILVEIROS	65.926,41 €	d)
a) e b)	FREGUESIA DE TAMEL S. PEDRO FINS	46.155,60 €	d)
a) e b)	FREGUESIA DE TAMEL S. VERÍSSIMO	80.909,01 €	d)
a) e b)	FREGUESIA DE TAMEL SANTA LEOCÁDIA	42.405,60 €	
a) e b)	FREGUESIA DE TREGOSA	44.905,60 €	d)

Transferências Capital Concedidas para 2012

Ano: 2012
(unidade: €)

Município de Barcelos
(designação da autarquia local)

Disposições Legais	Entidade	Valor	Observações
a) e b)	FREGUESIA DE UCHA	59.547,01 €	
a) e b)	FREGUESIA DE VÁRZEA	103.868,27 €	d)
a) e b)	FREGUESIA DE VIATODOS	59.112,61 €	
a) e b)	FREGUESIA DE VILA BOA	306.577,96 €	d)
a) e b)	FREGUESIA DE VILA COVA	71.059,62 €	d)
a) e b)	FREGUESIA DE VILA FRESCAINHA S. MARTINHO	85.093,04 €	
a) e b)	FREGUESIA DE VILA FRESCAINHA S. PEDRO	70.811,62 €	
a) e b)	FREGUESIA DE VILA SÊCA	93.996,61 €	
a) e b)	FREGUESIA DE VILAR DE FIGOS	122.467,54 €	
a) e b)	FREGUESIA DE VILAR DO MONTE	46.421,85 €	
a)	GIL VICENTE FUTEBOL CLUBE	200.000,00 €	c)
a)	NÚCLEO DESPORTIVO "OS ANDORINHAS"	20.000,00 €	c)
a)	ÓQUEI CLUBE DE BARCELOS-HÓQUEI EM PATINS.SAD	57.500,00 €	c)
a)	SANTA MARIA FUTEBOL CLUBE	40.000,00 €	c)
a)	UNIÃO DESPORTIVA DE S. VERÍSSIMO	7.500,00 €	c)
Total:		7.218.056,79 €	

- a) Do n.º4 do artigo 64º da Lei 169/99, de 18 de Setembro;
 b) Do artigo 66º da Lei 169/99, de 18 de Setembro;
 c) Alinea b), n.º 4 do artigo 64º da Lei 169/1999, de 18 de Setembro;
 d) Apoio à Habitação social

Subsídios Concedidos para 2011

Município de Barcelos

(designação da autarquia local)

Ano: 2012
(unidade: €)

Disposições Legais	Entidade	Valor	Observações
a)	EMPRESA MUNICIPAL DE DESPORTOS DE BARCELOS, E.M.	1.543.799,97 €	
a)	EMPRESA MUNICIPAL EDUCAÇÃO CULTURA BARCELOS, E.M.	2.123.569,00 €	
Total		3.667.368,97 €	

a) Do n.º 4 do artigo 64º da Lei 169/99 de 18 de Setembro conjugado com o disposto nos artigos 17º e 20º da Lei 53 /F/ 2006 de 29 de Dezembro

Handwritten signatures and initials in blue ink, including a large stylized signature, a smaller signature, and several initials.

TRANSFERÊNCIAS CORRENTES OBTIDAS

ANO: 2012

Município de Barcelos

Disposições Legais	Entidade financiadora	Transferências orçadas	Transferências obtidas	Observações
	Fundo de Equilíbrio Financeiro	11.509.741,00	11.503.951,00	
	Fundo Social Municipal	2.087.737,00	2.087.980,00	
	Participação Fixa no IRS	1.901.354,00	1.901.354,00	
	DREN	3.800.000,00	3.401.782,60	
	Outras	600.000,00	605.467,01	
	Instituto Segurança Social, I.P.	15.000,00	35.661,22	
TOTAL		19.913.832,00	19.536.195,83	



TRANSFERÊNCIAS CAPITAL OBTIDAS

ANO: 2012

Município de Barcelos

Disposições Legais	Entidade financiadora	Transferências orçadas	Transferências obtidas	Observações
	Fundo Equilibrio Financeiro	7.673.161,00	7.669.301,00	
TOTAL		7.673.161,00	7.669.301,00	



SUBSÍDIOS OBTIDOS - Correntes e Capital
Município de Barcelos

ANO 2012

Disposições Legais	Entidade financiadora	Finalidade	Subsídios previstos	Subsídios recebidos	Observações
		Eixo 2- Minho In, roteiro artes tradicionais	260.000,00 €	0,00 €	
		Eixo 3- Cartografia riscos plano emergência	25.000,00 €	0,00 €	
		Eixo 5- Cávado prospectivo	30.000,00 €	5.714,93 €	
		Eixo 6- Programa promoção acessibilidade (rampa)	201.000,00 €	0,00 €	
		Eixo 7- Barcelos Plural	40.000,00 €	872,86 €	
		Cooperação Transfronteiriça (POCTEP)	127.500,00 €	0,00 €	
		Outros	50,00 €	32.013,20 €	
		Eixo 1- Plano Tecnológico Educação Cávado	170.000,00 €	5.586,00 €	
		Eixo 1- Instalação Reguladores luminosos Cávado	280.000,00 €	0,00 €	
		Eixo 1- Eficiência energética iluminação pública	750.000,00 €	0,00 €	
		Eixo 3- Centro Escolar Viatodos	460.000,00 €	275.221,05 €	
		Eixo 3- Centro Escolar Arcozelo	1.950.000,00 €	478.376,96 €	
		Eixo 3- Centro Escolar Fragoso	750.000,00 €	246.235,17 €	
		Eixo 3- Centro Escolar António Fogaça	2.850.000,00 €	1.191.361,01 €	
		Eixo 3- Centro Escolar Lijó	1.685.000,00 €	637.010,85 €	
		Eixo 3- Centro Escolar Gilmonde	1.490.000,00 €	964.704,50 €	
		Eixo 3- Centro Escolar Barqueiros	140.000,00 €	161.352,21 €	
		Eixo 3- Museu Olaria remodelação e valorização	355.000,00 €	104.849,08 €	
		Eixo 3- Req. Polidesportivo escola primária Pousa	35.000,00 €	0,00 €	
		Eixo 4- Requalificação das EM 505-3 E em 570 entre Viatodos, Grimancelos e Igreja Minhotães	240.000,00 €	53.435,79 €	
		Eixo 4- Reabilitação Rede Viária Municipal 1ª Fase	70.000,00 €	46.534,01 €	
		Eixo 4- Quadrilátero Desenvolvimento Urbano - Torre Medieval	506.000,00 €	0,00 €	
		Eixo 4- Quadrilátero Cultural Bilhética Electrónica	7.000,00 €	0,00 €	
		Eixo 4- Quadrilátero Cultural - Cartão Cultural	2.100,00 €	0,00 €	
		Eixo 4- Quadrilátero Criativo edifício Arcozelo	40.000,00 €	0,00 €	
		Eixo 5- Cávado Digital	145.000,00 €	354.527,83 €	
		Outros	50,00 €	74.348,37 €	

[Handwritten signatures and initials in blue ink]

SUBSÍDIOS OBTIDOS - Correntes e Capital

Município de Barcelos

ANO 2012

Disposições Legais	Entidade financiadora	Finalidade	Subsídios previstos	Subsídios recebidos	Observações
TOTAL			12.608.700,00 €	4.632.143,82 €	

[Handwritten signatures and marks in blue ink]

EMPRÉSTIMOS

MUNICÍPIO DE BARCELOS

Ano 2012

Caracterização do Empréstimo	Data de aprovação pela comissão de A.M.	Data de início do empréstimo	Prazo do contrato	Anos decorridos	Visto do TC		Finalidade do empréstimo	Capital		Estruturação do ano			Encargos do ano vencidos e não pagos	Divida em 1 de Janeiro	Divida em 31 de Dezembro	Obs
					Nº Reg	Data		Contratado	Utilizado	Taxa de juro	Actual	Juros				
Curto prazo																
Caixa Crédito Agrícola Mútuo do Nordeste CRL	30.11.2011	10.01.2012	31.12.2012	0			Apoio a Tesouraria	3.000.000,00 €	3.000.000,00 €	4,643	3,632	94.343,82 €	3.094.343,82 €			
Sub Total								3.000.000,00 €	3.000.000,00 €			94.343,82 €	3.094.343,82 €			
Médio e Longo Prazo																
C.G.D. - INVEST.	25.09.98	31.12.98		14	44.310	09.12.98	N	12.469.947,42 €	12.469.947,42 €	3,37	0,8876	73.194,51 €	844.861,68 €	5.627.419,22 €	4.855.752,05 €	
BTA - INVEST.	13.07.01	18.07.01		11	2.465	26.07.01	N	9.575.957,94 €	9.575.957,94 €	4,6748	0,9555	75.868,93 €	615.109,89 €	5.122.789,12 €	4.583.548,16 €	
BGP - INVEST.	05.05.02	05.05.02		10	1.125	23.05.02	N	15.000.000,00 €	15.000.000,00 €	4,25	1,3560	187.326,34 €	1.037.231,49 €	9.567.856,22 €	8.718.731,04 €	a)
C.G.D. - INVEST.	22.02.02	19.07.02		12	10	1.849	28.08.02	230.444,63 €	217.817,24 €	1,125	2,1700	1.373,26 €	22.235,46 €	62.586,57 €	41.724,37 €	
C.G.D. - INVEST.	22.02.02	19.07.02		12	10	1.951	28.08.02	200.516,75 €	192.316,93 €	1,125	2,1700	1.208,34 €	19.565,10 €	55.070,25 €	36.713,49 €	
C.G.D. - INVEST.	22.02.02	19.07.02		15	10	1.953	28.08.02	332.689,20 €	290.850,64 €	1,125	2,1700	2.932,18 €	24.323,23 €	128.346,30 €	106.955,25 €	
C.G.D. - INVEST.	22.02.02	19.07.02		10	10	1.954	28.08.02	143.155,00 €	112.731,45 €	1,125	2,1700	249,01 €	13.837,24 €	13.588,23 €	0,00 €	
C.G.D. - INVEST.	22.02.02	19.07.02		10	10	1.954	28.08.02	125.198,27 €	98.486,47 €	1,125	2,1700	11.909,27 €	12.127,51 €	11.909,27 €	0,00 €	
C.G.D. - INVEST.	22.02.02	19.07.02		12	10	1.955	28.08.02	209.495,12 €	165.017,29 €	1,125	2,1700	1.077,85 €	17.452,34 €	49.123,47 €	32.748,98 €	
C.G.D. - INVEST.	22.02.02	19.07.02		20	10	1.957	28.08.02	515.657,27 €	412.481,57 €	1,125	2,1700	5.584,47 €	27.413,74 €	240.121,97 €	218.294,70 €	
C.G.D. - INVEST.	17.12.04	09.02.05		12	7	2.046	13.10.05	396.017,00 €	396.017,00 €	2,579	1,9090	4.295,50 €	43.887,20 €	217.809,35 €	178.207,65 €	
C.G.D. - INVEST.	17.12.04	09.02.05		12	7	2.047	13.10.05	299.953,00 €	299.953,00 €	2,579	1,9090	3.253,52 €	33.248,82 €	164.974,15 €	134.978,85 €	
C.G.D. - INVEST.	28.12.05	03.03.06		20	6	3.093	20.03.06	2.267.626,00 €	2.267.626,00 €	2,782	1,8496	124.401,12 €	151.925,40 €	1.917.968,56 €	1.793.567,44 €	
C.G.D. - INVEST.	15.12.06	13.11.06		20	6	2.219	14.03.07	2.500.000,00 €	2.064.240,22 €	4,2680	1,7888	106.474,80 €	130.890,90 €	1.765.101,04 €	1.658.626,24 €	
Sub Total								44.666.666,60 €	43.968.443,17 €			2.585.597,47 €	2.394.120,00 €	0,00 €	24.944.763,72 €	22.359.846,22 €
TOTAL								47.666.666,60 €	46.968.443,17 €			5.585.597,47 €	5.088.463,82 €	0,00 €	24.944.763,72 €	22.359.846,22 €
Limite do endividamento MLP - Lei das Finanças Locais 27.426.123,00,00 €															Valor rateio atribuído no ano 3.424.889,00,00 €	

a) A prestação processada a 31.12.2011 linha mais amortização do que a comunicada mais tarde pelo banco, o que originou uma correção através de uma reposição não abatida aos pagamentos no valor de 679,97€. Por outro lado os juros aumentaram no mesmo valor.

Em _____ de _____ de 2012
Órgão deliberativo

Em _____ de _____ de 2012
Órgão executivo

Município de Barcelos

Ano: 2012

Endividamento - Outras Dívidas a Terceiros

Caracterização da dívida	Dívida em 1 de janeiro	Dívida em 31 de dezembro	Observações
2171 Cauções (até 31 Dez. 2001)	153.352,23	151.653,17	
2172 Cauções de Água (a partir de Jan. 2002)	11.903,00	11.903,00	
2174 Cauções de Obras e Loteamentos (a partir Jan.2002)	151.110,81	164.994,84	
Total de Rúbrica de Balanço	316.366,04	328.551,01	
2211000006 COMPANHIA DE SEGUROS FIDELIDADE MUNDIAL, S.A.	1.677,15	494,60	
2211000007 PAPELARIA ALCAIDE - MATERIAIS COMP. ESCRITÓRIO, LD	3.361,38	107,17	
2211000008 QUIOSQUE TORRES-DE JOSE MIRANDA TORRES	223,20	0,00	
2211000010 COOPERATIVA ELECTRICA DO VALE D'ESTE-CRL	29.865,79	0,00	
2211000012 PAPELARIA LIZ - DE JOSE LUIS CORREIA, CA. LDA	210,65	0,00	
2211000013 EIMAL - EMP.IND. MAD. SILVEIROS, LDA.	7.467,64	3.019,65	
2211000022 PT COMUNICAÇÕES S.A.	4.819,14	0,00	
2211000026 SOLAR REAL - IND.HOTELEIRA RESTAURAÇÃO, LDA.	375,00	0,00	
2211000028 PINTO & CRUZ, LDA.	7.884,20	0,00	
2211000042 RESTAURANTE CASA DOS ARCOS	1.528,00	0,00	
2211000043 EDUARDO JORGE A. PEREIRA DA SILVA	116,40	0,00	
2211000044 UNDERGRAPH - DESIGN E COMUNICAÇÃO VISUAL UNIP. LDA	1.476,00	0,00	
2211000056 AGRUPAMENTO VERTICAL DE ESCOLAS DE VILA COVA	3.806,32	0,00	
2211000068 IDOBAR - EQUIPAMENTOS DE ESCRITÓRIO, LDA.	1.854,23	296,96	
2211000069 TRIBUNAL DE CONTAS	15,34	30,68	
2211000070 AIRC - ASSOCIAÇÃO DE INFORMÁTICA DA REGIÃO CENTRO	678,96	704,79	
2211000074 HIGICÁVADO - COM.DE PROD.DE HIGIENE, LDA	84,69	0,00	
2211000075 BARCELGRÁFICA - TIPOGRAFIA E LITOGRAFIA, LDA.	9.561,69	0,00	
2211000080 GLOBAL NOTÍCIAS PUBLICAÇÕES, S.A.	3.694,43	0,00	
2211000082 SECURITAS-SERVIÇOS DE TECNOLOGIA DE SEGURANÇA, S.A	156.022,56	0,00	
2211000084 BARCELTECNICA - MATERIAL ELÉCTRICO, LDA	3.917,20	0,00	
2211000085 CORREIA & CARDOSO, LDA	13.079,83	2.330,10	
2211000089 DROGARIA TAVARES DA PRAÇA-MAGALHÃES & REIS.LDA	76,10	0,00	
2211000090 AGLOMERADOS DE MADEIRA-MANUEL GONÇALVES MACIEL, L	702,08	0,00	

paula

Município de Barcelos

2012

Ano:

Endividamento - Outras Dívidas a Terceiros

	Caracterização da dívida	Dívida em 1 de janeiro	Dívida em 31 de dezembro	Observações
2211000091	SANIGALOS - COMÉRCIO REPRESENTAÇÕES SANITÁRIOS, LD	5.445,60	1.257,48	
2211000092	A CIMENTEIRA DO LOURO, S.A.	2.494,42	2.797,70	
2211000093	CONSTRUPEDREGAL-PEDREIRA DE J.C. ALVES & FILHOS, L	261,40	0,00	
2211000094	ANTÓNIO DA COSTA CARVALHO & C ^ª , LDA.	6.022,74	4.187,70	
2211000095	MARIA C. L. FERNANDES, LDA	658,44	0,00	
2211000097	MINHO BUS TRANSPORTES DO MINHO SOCIEDADE UNIPESSO/	400,00	0,00	
2211000130	PÚBLICO -COMUNICAÇÃO SOCIAL, S.A.	0,00	170,48	
2211000139	ESSIEL LIMPEZAS, LDA	30.330,52	15.140,58	
2211000141	T.I.C. - TECNOLOGIA INFORMÁTICA E COMPUTADORES, LD	142,83	319,55	
2211000142	FARQUIM-SOCIEDADE COMÉRCIO DE ELECTRODOMÉSTICOS, C	3.840,05	112,22	
2211000145	SOMA - SOCIEDADE DE MONTAGEM DE AUTOMÓVEIS, S.A.	2.494,91	833,65	
2211000147	AIB - AUTO INSPECÇÃO BARCELENSE, LDA	2.181,52	0,00	
2211000154	MEAGRIVA - COMÉRCIO E REPARAÇÕES DE MÁQUINAS AGRÍC	14.661,76	255,24	
2211000157	STET - SOCIEDADE TÉCNICA DE EQUIPAMENTOS E TRACTOR	2.260,49	0,00	
2211000158	CERTOMA - COMÉRCIO TÉCNICO DE MÁQUINAS, LDA	4.260,12	0,00	
2211000164	RAMIRES & CRUZ, LDA	1.230,19	0,00	
2211000165	AUTO - SUECO (MINHO), S.A.	23.313,38	0,00	
2211000169	METALÚRGICA MORAIS & FILHOS, S.A.	984,00	0,00	
2211000181	EQUINORTE EQUIPAMENTOS TÉCNICOS DO NORTE, LDA	591,51	0,00	
2211000185	IDEAL PNEUS - ABREU ARAÚJO & SILVA, LDA.	4.558,42	464,94	
2211000190	COOPERATIVA AGRÍCOLA DE BARCELOS, CRL	107,49	215,52	
2211000194	MANUEL OLIVEIRA CAMPOS	10.961,97	1.013,52	
2211000198	FERRILBOMBAS-COMÉRCIO DE EQUIP.SANITÁRIO, LDA	4.775,92	663,77	
2211000297	MAJOR - PUBLICIDADE E DESENHO GRÁFICO, LDA	1.638,36	1.736,76	
2211000299	RESULIMA VALORIZAÇÃO E TRATAMENTO DE RESÍDUOS SÓLI	399.545,98	88.417,54	
2211000309	IAREN-INSTITUTO DA ÁGUA DA REGIÃO NORTE	0,00	83,64	
2211000310	CTT-CORREIOS DE PORTUGAL, S.A.	7.156,61	60,00	
2211000321	SOPINAL - FÁBRICA DE EQUIP. URBANOS E METALÚRGICOS.	799,50	0,00	

Paula

Município de Barcelos

Ano:

2012

Endividamento - Outras Dívidas a Terceiros

Caracterização da dívida	Dívida em 1 de janeiro	Dívida em 31 de dezembro	Observações
2211000338 PETROGAL - PETRÓLEOS DE PORTUGAL, S.A.	100.904,38	103.709,68	
2211000339 MINNESOTA (3M) DE PORTUGAL, LDA	1.317,16	0,00	
2211000353 SANTIAGOTUR - VIAGENS E TURISMO, LDA	4.359,78	0,00	
2211000376 ARMINDO PEIXOTO CERQUEIRA	220,00	0,00	
2211000389 VITOR MANUEL OLIVEIRA MARQUES	4.382,00	0,00	
2211000391 EMPRESA RÁDIO CÁVADO, LDA	319,80	0,00	
2211000405 ANTÓNIO DUARTE, UNIPESSOAL, LDA	310,75	0,00	
2211000460 CARCLASSE-COMÉRCIO DE AUTOMÓVEIS, S.A.	2.690,95	9.491,32	
2211000462 TACÓMINHO-REPARAÇÃO DE TACÓGRAFOS UNIPESSOAL, LDA	408,68	0,00	
2211000463 LUANDA PEÇAS - EST. AC. AUTO. C.F.D. TINTAS, LDA	13.477,47	15.050,46	
2211000465 VIDROCAMPO, LDA	270,58	0,00	
2211000466 RECAUCHUTAGEM RAMÔA, S.A.	26.766,13	4.781,28	
2211000469 RUI MANUEL RODRIGUES DIAS	174,59	8,00	
2211000471 MILHO-REI, COOPERATIVA POPULAR DE INFORMAÇÃO E CUL	330,22	0,00	
2211000472 SCHMITT - ELEVADORES, LDA	659,14	341,76	
2211000474 GRUPNOR GRUPO PORTUGUÊS DE ELEVADORES DO NORTE, I	2.982,51	0,00	
2211000477 GRAFICAL ARTES GRÁFICAS, LDA	18,45	0,00	
2211000480 EDUARDO DIAS DE OLIVEIRA BARROS	2.138,47	82,55	
2211000489 FRANCISCO DA COSTA BROCHADO	6.761,93	0,00	
2211000744 MARIA JÚLIA COSTA VASCONCELOS, HERDEIROS	68,78	12,29	
2211000749 GRÁFICA MAIADOURO, S.A.	2.014,00	0,00	
2211000790 JOÃO EMÍLIO GRAÇA LIMA	307,50	0,00	
2211000792 MOTA-ENGLIL, ENGENHARIA E CONSTRUÇÃO, S.A.	1.603,51	477,78	
2211000794 EMPRESA MUNICIPAL EDUCAÇÃO CULTURA BARCELOS, E.M.	8.513,76	201,60	
2211000797 CENTRO DE BEM ESTAR SOCIAL DE ALHEIRA	1.599,36	0,00	
2211000812 MARTINS & FILHOS, SA	12.752,64	6.061,94	
2211000830 TERRA-LAR -IMOBILIÁRIA, LDA.	461,25	0,00	
2211000838 RESOPRE - SOC. REV. APARELHOS DE PRECISÃO, S.A.	3.805,13	0,00	

Paula

Município de Barcelos

2012

Ano:

Endividamento - Outras Dívidas a Terceiros

Caracterização da dívida	Dívida em 1 de janeiro	Dívida em 31 de dezembro	Observações
2211000854 ELDOFARIL - ELECTRODOMÉSTICOS, LDA	0,00	70,00	
2211000862 BOMBEIROS VOLUNTÁRIOS DE VIATODOS	17.200,14	0,00	
2211000885 SANTA CASA DA MISERICÓRDIA DE BARCELOS	25.505,64	12.333,65	
2211000887 CASA DO POVO DE ALVITO	1.950,20	199,92	
2211000900 TINTAS ROBBIALAC, S.A.	0,00	514,73	
2211000915 ARMANDO FARIA FERNANDES, LDA	18,01	0,00	
2211000926 CARTONAGEM S. BRAZ, LDA	88,56	0,00	
2211000935 GOMES & FARIA - SERVIÇOS DE SEGURANÇA PRIVADA, LDA	1.038,31	30,75	
2211000939 ASSOCIAÇÃO BANDEIRA AZUL DA EUROPA	140,00	140,00	
2211000944 IGAP - INSTITUTO DE GESTÃO E ADMINISTRAÇÃO PÚBLI	1.775,00	0,00	
2211000970 MAFIROL - EQUIPAMENTOS COMERCIAIS, S.A.	376,91	0,00	
2211000972 SISTEL - CARLOS VASCONCELOS & CA., LDA.	214,33	0,00	
2211001106 JOSÉ EVANGELISTA PINTO DE AZEVEDO	28,07	0,00	
2211001245 CENTRO SOCIAL PAROQUIAL IMACULADO CORAÇÃO DE MARIA	0,00	82,32	
2211001348 VENERAVEL ORDEM TERCEIRA S. FRANCISCO	4.513,76	2.608,48	
2211001364 CENTRO SOCIAL E PAROQUIAL DE GILMONDE	10.589,40	151,83	
2211001371 CENTRO SOCIAL E PAROQUIAL DE FRAGOSO	11.575,82	5.258,68	
2211001395 RED-RELVADOS E EQUIPAMENTOS DESPORTIVOS, LDA	901,00	0,00	
2211001396 MARIA ERMELINDA ARAÚJO RODRIGUES	97,05	0,00	
2211001415 ESAG-ESTUDIO DE ARTES GRAFICAS, LDA.	1.579,95	0,00	
2211001421 SÁ MIRANDA, FILHOS, LDA.	86,59	0,00	
2211001427 JORGE SÁ, LDA.	129,80	184,80	
2211001451 JOAO MANUEL DA COSTA LOPES, LDA.	307,50	0,00	
2211001465 HERDEIROS DE - ANTÓNIO MANUEL GODINHO MEIRA	18,00	0,00	
2211001517 LAVANDARIA E TINTURARIA IRIANA, LDA	139,80	0,00	
2211001561 AMIGOS DA MONTANHA-ASSOCIAÇÃO MONTANHISMO DE BARI	1.599,00	0,00	
2211001689 VIDROCÁVADO, LDA	107,53	0,00	
2211001709 ASSOCIAÇÃO RECREATIVA E CULTURAL DE ARCOZELO	400,00	0,00	

paula

Município de Barcelos

Ano:

2012

Endividamento - Outras Dívidas a Terceiros

Caracterização da dívida	Dívida em 1 de janeiro	Dívida em 31 de dezembro	Observações
2211001718 ELECTROANDRÉ - ANTÓNIO DA CUNHA SÁ VIANA & Cª, LDA	665,66	0,00	
2211001722 CENTRO PAROQUIAL E SOCIAL DE ARCOZELO	6.837,60	0,00	
2211001723 CRUZ VERMELHA PORTUGUESA NÚCLEO MACIEIRA DE RATES	4.655,50	0,00	
2211001745 A. FERREIRA & OLIVEIRA, LDA.	1.876,46	0,00	
2211001789 JAIME COELHO COSTA, LDA.	264,61	0,00	
2211001792 A. MILHAZES & FILHOS, LDA.	690,00	0,00	
2211001793 JOAQUIM MIRANDA VILAS BOAS - SERRALHARIA CIVIL	3.346,83	0,00	
2211001795 JCB JOSÉ CARDOSO & FERREIRA, LDA.	2.715,83	55,35	
2211001843 UNIVERSIDADE DO MINHO	369,00	0,00	
2211001844 CDI-COMPANHIA DISTRIBUIDORA DE INFORMÁTICA, LDA.	120,42	0,00	
2211001868 STAPLES PORTUGAL-EQUIPAMENTO DE ESCRITÓRIO, LDA.	1.052,55	3.501,31	
2211001872 BAGOEIRA - EMPREENDIMENTOS HOTELEIROS, LDA.	14.021,02	0,00	
2211001884 CENTRO GRÁFICO DO MINHO	1.722,00	0,00	
2211001890 ARMINDO SOUSA - METALÚRGICA, LDA.	7.634,22	0,00	
2211001903 REPROFAX - EQUIPAMENTOS DE ESCRITÓRIO, LDA.	98,83	0,00	
2211001966 GASAIR - ANÁLISE DE PROJECTOS E INSPECÇÕES DE REDE	436,65	30,75	
2211001967 PEDROSA & COMPANHIA, LDA	2.972,92	0,00	
2211001973 CENTRO SOCIAL S. TEOTÓNIO	6.673,32	2.065,37	
2211001975 CENTRO SOCIAL DE CULTURA E RECREIO DA SILVA	4.608,72	4.539,65	
2211001979 CENTRO SOCIAL DE AGUIAR BARCELOS	43.214,52	0,00	
2211001981 CENTRO DE ASSISTÊNCIA SOCIAL DE BALUGÃES	2.388,22	1.166,20	
2211001982 CENTRO SOCIAL DE DURRÃES	6.515,04	0,00	
2211002028 CASA DO POVO DE VILA SÉCA	3.988,86	1.810,51	
2211002030 HELENA MARIA PEREIRA, UNIPESSOAL, LDA	93,30	0,00	
2211002051 ASSOCIAÇÃO SOCIAL, CULTURAL E RECREATIVA DE ALHEIR	2.615,16	0,00	
2211002136 MEGATRÓNICA INFORMÁTICA E ELECTRÓNICA, LDA	110,33	0,00	
2211002162 CASA O TEM TUDO-ELISIO MANUEL TAVARES DE CARVALHO	328,32	232,35	
2211002171 ANTÓNIO L. RIBEIRO GRANITOS, LDA.	5.454,50	0,00	

paula

Município de Barcelos

Ano:

2012

Endividamento - Outras Dívidas a Terceiros

	Caracterização da dívida	Dívida em 1 de janeiro	Dívida em 31 de dezembro	Observações
2211002184	DANIEL PIMENTA, LDA.	639,81	2.102,45	
2211002185	LAGES, LDA	975,00	0,00	
2211002187	ANTÓNIO M. REBORDÃO MONTALVO	120,00	60,00	
2211002237	THYSSENKRUPP ELEVADORES.SA	474,04	459,11	
2211002239	ARTE BELAFLORE FLORISTA, LDA	175,03	0,00	
2211002324	AUTO-SUECO, LDA.	30.627,13	20.942,32	
2211002326	BENJAMIM ARAÚJO, LDA	266,39	0,00	
2211002329	AIPEL - ASSOC. INSPECTORES PORTUENSES DE ELEVADORE	0,00	688,80	
2211002373	LUSILECTRA - VEICULOS E EQUIPAMENTOS.SA	116,85	0,00	
2211002397	EMPRESA DIÁRIO DO MINHO, LDA	811,80	0,00	
2211002472	MOLDUGRAFE COMÉRCIO DE MOLDURAS E AGRAFAGEM UNIP	231,86	0,00	
2211002600	CENTRO SOCIAL CULTURAL E RECREATIVO ABEL VARZIM	0,00	168,76	
2211002607	CÂNDIDO BASTOS - COMÉRCIO DE MÁQUINAS E EQUIPAMENT	978,18	73,12	
2211002709	AUTO BARCELINHOS TRANSPORTES EM PRONTO SOCORRO, L	1.476,00	0,00	
2211002725	POST CONTACTO - CORREIO PUBLICITÁRIO, LDA	0,00	2.804,40	
2211002738	MOVEX-PRODUÇÃO, VENDA E ALUGUER DE MÓDULOS PRÉ-FA	1.953,24	0,00	
2211002857	AMBISALLUS - CONSULTORIA AMBIENTAL, LDA	11.016,00	3.965,76	
2211002860	SISTEMAS DE FUTURO - MULTIMÉDIA, GESTÃO E ARTE, LD	910,20	0,00	
2211002888	PIMENTA DO VALE - LABORATÓRIOS, LDA.	3.787,03	0,00	
2211002896	MIBAL - MINAS DE BARQUEIROS, S.A.	3.461,72	0,00	
2211002901	IDUNA,S.A.	118,08	0,00	
2211002917	AVIC AUTOCARROS E VIAGENS IRMÃOS CUNHA, LDA.	10.466,32	0,00	
2211002922	ADERE MINHO-ASSOCIAÇÃO P/O DESENVOLVIMENTO REGIONI/	1.434,96	179,37	
2211002974	MARQUES LEITE & VENDAS, LDA	167,28	0,00	
2211002976	O VARANDÃO, LDA.	876,38	210,42	
2211002985	CARPINTARIA MANUEL BARROS, LDA.	0,00	531,36	
2211003011	BIT-SOLUÇÕES DE INFORMÁTICA DE F3M, LDA	377,43	411,20	
2211003032	ALBERGARIA RESIDENCIAL DO TERÇO - DE FILIPE SOUSA,	341,44	84,00	

paula

Município de Barcelos

Ano:

2012

Endividamento - Outras Dívidas a Terceiros

Caracterização da dívida	Dívida em 1 de janeiro	Dívida em 31 de dezembro	Observações
2211003046	23,91	0,00	
2211003088	397,00	0,00	
2211003110	909,00	0,00	
2211003126	57,32	0,00	
2211003221	922,50	0,00	
2211003251	2.952,00	1.328,40	
2211003346	2.407,80	0,00	
2211003391	121,11	0,00	
2211003398	1.781,29	0,00	
2211003420	616,22	0,00	
2211003445	26,06	0,00	
2211003493	66.895,23	41.469,51	
2211003499	10.480,44	0,00	
2211003512	779,36	0,00	
2211003567	12.621,43	0,00	
2211003658	108,01	0,00	
2211003739	299,04	0,00	
2211003740	4.123,05	683,70	
2211003841	9.125,77	0,00	
2211003884	1.365,92	857,83	
2211003934	1.514,00	100,00	
2211004017	1.679,63	0,00	
2211004056	3.223,76	219,70	
2211004082	1.306,38	165,07	
2211004083	6,84	0,00	
2211004244	208,67	0,00	
2211004333	19,54	0,00	
2211004335	0,00	1.476,00	

paula

Município de Barcelos

Ano: 2012

Endividamento - Outras Dívidas a Terceiros

Caracterização da dívida	Dívida em 1 de janeiro	Dívida em 31 de dezembro	Observações
2211004375 ABOUT MEDIA COMUNICAÇÃO, LDA	0,00	99,00	
2211004423 JYM-SOM IMAGEM-AMADEU FERNANDES & FERNANDES, COM.L	15,60	0,00	
2211004433 MEDIANA- SOCIEDADE GESTORA DE IMAGEM E COMUNICAÇÃ	0,00	3.690,00	
2211004440 FITAS & C.ª, LDA.	196,80	0,00	
2211004482 CASA BOAVISTA-MATERIAIS DE CONSTRUÇÃO, LDA	6,40	0,00	
2211004546 BARCELPAPEL, LDA	10.075,40	98,47	
2211004588 GRÁFICA VILAVERDENSE ARTES GRÁFICAS, LDA.	3.368,36	1.567,02	
2211004658 ASSOCIAÇÃO DESPORTIVA, RECREATIVA E CULTURAL DE GI	150,00	0,00	
2211004672 ATELIER ES. CAPA CENTRO DE ESTUDOS, LDA	369,00	0,00	
2211004676 CONFIAUTO - INDÚSTRIA E COMÉRCIO DE AUTOMÓVEIS, S.	706,29	385,74	
2211004677 MEDIA LINE - COMUNICAÇÃO E IMAGEM, LDA.	30,00	0,00	
2211004680 ELECTROCELOS - SISTEMAS AUTOMATIZADOS E COMUNICAÇ	236,08	144,51	
2211004893 RESTAURANTE RUSTICO-PAULO SERGIO E FERNANDA, LDA	307,90	0,00	
2211004895 VIUVA MARTINS & Cª, LDA	0,00	205,00	
2211004938 DOMINGOS SENRA COSTA, LDA.	0,00	770,00	
2211004969 JOAQUIM RIBEIRO NOVO & Cª, LDA	9,84	0,00	
2211004995 PLÁSRIO - SOCIEDADE DE PLÁSTICOS, LDA	30,75	0,00	
2211005008 STRADA, LDA	2.461,10	1.719,08	
2211005068 2007.COM, LDA	196,19	0,00	
2211005170 NORTEL-COMÉRCIO DE EQUIPAMENTOS HOTELEIROS, LDA	3.542,23	791,51	
2211005174 MULTIFROTA PARKING - GESTÃO DE PARQUES DE ESTACION	131,51	0,00	
2211005226 SEGTRA WEAR - COMÉRCIO INTERNACIONAL UNIPESSOAL, L	2.332,45	335,18	
2211005227 ALIPIO DIAS & IRMÃO, LDA	2.699,29	4.966,10	
2211005237 CAMINHO DIVULGAÇÃO LIVROS E AUDIOVISUAL, S.A.	51,00	0,00	
2211005241 RESTAURANTE GALLIANO- SALTEADO D' IDEIAS-RESTAURAÇ	622,60	0,00	
2211005400 ASSOCIAÇÃO PROFISSIONAIS CUIDADOS SAÚDE PAÍSES DE	12,00	12,00	
2211005554 CORSAR - EQUIPAMENTOS E PRODUTOS INDUSTRIAIS, LDA	1.540,21	89,20	
2211005591 ELECTROLUDSA - MANUTENÇÃO E PRESTAÇÃO DE SERVIÇOS.	603,94	0,00	

Município de Barcelos

Ano: 2012

Endividamento - Outras Dívidas a Terceiros

Caracterização da dívida	Dívida em 1 de janeiro	Dívida em 31 de dezembro	Observações
2211005603 LUMRESIDUOS, LDA.	77,59	0,00	
2211005624 QUATERNAIRE PORTUGAL- CONSULTORIA PARA O DESENVOLI	21.525,00	0,00	
2211005636 ROLAMINHO-MÁQUINAS E FERRAMENTAS, LDA	0,00	71,96	
2211005637 HOTEL ROMA	100,00	0,00	
2211005675 EDP GÁS	59,57	54,56	
2211005721 AVIOURÉM - ARMAZENISTA DE PRODUTOS VETERINÁRIOS, LD	1.476,00	0,00	
2211005723 CEJUR - CENTRO DE ESTUDOS JURÍDICOS DO MINHO	180,00	120,00	
2211005729 VOUGACOR - PRODUTOS SINALIZAÇÃO RODOVIÁRIA, LDA.	3.016,70	766,04	
2211005831 DESIBAR - DESINFECÇÕES DE BARCELOS, LDA	1.826,55	0,00	
2211005862 FUNDAÇÃO DE SERRALVES	0,00	20.000,00	
2211005909 AGOMACO COMERCIAL, S.A.	5.240,81	2.233,48	
2211006114 COPIGÉS SISTEMAS DE IDENTIFICAÇÃO, S.-A.	0,00	377,61	
2211006121 ANTÓNIO LÚCIO SILVA & FERNANDES, LDA	1.110,69	0,00	
2211006152 BARCELFER - COMÉRCIO DE FERRAGENS, LDA.	6.109,94	408,17	
2211006191 MANUEL JOAQUIM GONÇALVES ARAÚJO	2.418,71	2.211,14	
2211006202 VORTAL, COMÉRCIO ELECTRÓNICO, CONSULTORIA E MULTIM	3.321,00	2.490,75	
2211006206 DESTINO SURPRESA- PRONTO SOCORRO E REP.AUTOMOVEIS	13,67	0,00	
2211006284 FLORACAMPO - PRODUTOS PARA AGRICULTURA E JARDINAGE	0,00	200,93	
2211006315 ANTÓNIO MANUEL DA MOTA FERREIRA	605,06	0,00	
2211006398 NOVAVET - PRODUTOS AGRO-PECUARIOS, LDA	33,91	0,00	
2211006404 JOHNSON CONTROLS PORTUGAL BE, LDA	547,35	0,00	
2211006474 TIAGO MATOS CORREIA PINHO DA SILVA	240,00	0,00	
2211006496 SOLTRÁFEGO SOLUÇÕES DE TRÂNSITO, ESTACIONAMENTO E	0,00	440,86	
2211006508 DUARTE LUÍS SALDANHA MONTEIRO	1.025,00	0,00	
2211006597 OUTGARDEN, ARQUITECTURA PAISAGISTICA, LDA	0,00	339,00	
2211006682 EDP SERVIÇO UNIVERSAL, S.A.	59.861,60	0,00	
2211006753 SANDRA MARIA MIRANDA MOURA	338,25	0,00	
2211006755 XZ CONSULTORES, S.A.	23.148,60	0,00	

Município de Barcelos

2012

Ano:

Endividamento - Outras Dívidas a Terceiros

	Caracterização da dívida	Dívida em 1 de janeiro	Dívida em 31 de dezembro	Observações
2211006859	M & M PROTEK- EQUIPAMENTO DE PROTECÇÃO INDIVIDUAL,	2.298,15	947,10	
2211006985	PURO & PRAGMÁTICO UNIPessoal, LDA.	110,70	0,00	
2211006987	MARIA DE FÁTIMA COSTA ARAÚJO	445,02	0,00	
2211007006	FERROMINHO - COMÉRCIO E INDÚSTRIA DE FERNANDO DE P	10.206,18	1.723,12	
2211007115	TALK BELL COMUNICAÇÕES, LDA	69,80	0,00	
2211007125	TRIFACELOS, LDA.	209,10	766,17	
2211007204	VEDACELOS E SOALHOS, LDA.	2.038,80	0,00	
2211007236	LILIANA PATRICIA COUTINHO VILAS BOAS	450,00	0,00	
2211007237	VODAFONE PORTUGAL COMUNICAÇÕES PESSOAIS, S.A.	0,00	4.069,58	
2211007245	MERCADO AZUL-COOPERATIVA DE CULTURA, CRL.	100,00	0,00	
2211007335	STOCKSENSOR-COMÉRCIO DE EQUIPAMENTOS DE SEGURANÇ	97,73	0,00	
2211007336	MARIA ROSA DA SILVA GARRIDO	1.365,23	36,59	
2211007358	CIVIPARTS-COMÉRCIO DE PEÇAS E EQUIPAMENTOS, S.A.	1.661,25	353,53	
2211007367	MINI MERCADO SIMONE - JORGE PEREIRA DA SILVA	667,30	26,08	
2211007368	NUNO CEREJEIRA NAMORA,PEDRO MARINHO FALCÃO & ASSO	6.392,75	918,00	
2211007370	CASA TAMEGÃO FONTES BARBOSA, LDA.	23,44	0,00	
2211007404	J. & B. BARBOSA - COMÉRCIO DE TÊXTEIS LAR, LDA.	875,92	0,00	
2211007405	CHAMINÉ DE IDEIAS, UNIPessoal, LDA	6.820,97	0,00	
2211007430	FRUTAS DO CÁVADO, LDA	73,94	0,00	
2211007433	J. MANO & CARDANTE, LDA	256,02	0,00	
2211007520	ISABEL MOTA & MAXIMINO MOTA, SROC	3.099,60	4.549,40	
2211007523	A. D. J. VENDA E REPARAÇÃO DE MÁQUINAS AGRÍCOLAS,	480,29	0,00	
2211007529	MATEUS COSTA & FILHOS, LDA.	106,27	0,00	
2211007710	ARTANGOLA-AUGUSTO SACRAMENTO ALVES PEREIRA, LDA.	0,00	3.628,50	
2211007729	CENTRO ZULMIRA PEREIRA SIMÕES-INSTITUIÇÃO DE SOLID	150,00	0,00	
2211007747	EDUARDO EMÍLIO FONSECA FERNANDES	6.385,11	0,00	
2211007835	BARBOT - INDÚSTRIA DE TINTAS, S.A.	1.648,63	158,67	
2211007841	GLOBINOPLIA, UNIP., LDA.	98,40	0,00	

Paula

Município de Barcelos

Ano: 2012

Endividamento - Outras Dívidas a Terceiros

Caracterização da dívida	Dívida em 1 de janeiro	Dívida em 31 de dezembro	Observações
2211007842 TACAFAR, LDA.	599,63	153,75	
2211007854 MOTAMINERAL-MINERAIS INDUSTRIAIS, S.A.	1.233,72	946,80	
2211007869 AUTO CHAVEMOR-INSPECÇÕES TÉCNICAS DE VEÍCULOS, S.A	365,62	1.055,54	
2211007872 BERMA-CENTRO DE IMPRESSÃO DIGITAL, LDA.	6.128,35	295,20	
2211007874 COMUNIDADE INTERMUNICIPAL DO MINHO LIMA	14.519,65	12.560,92	
2211007878 NUSOM, PRODUÇÃO DE EVENTOS, UNIP., LDA.	31.805,96	0,00	
2211007912 EXPLORA IDEIAS PUBLICIDADE, LDA	376,38	0,00	
2211007915 CANNON HYGIENE PORTUGAL, LDA	70,60	0,00	
2211007934 PESTINHA PROTECÇÃO AMBIENTAL, LDA.	227,55	242,93	
2211008037 ACEAAP-AGÊNCIA DE COMPETÊNCIAS E ESTUDOS AVANÇADO	0,00	3.628,50	
2211008196 INFORTRÓNICA - SOCIEDADE UNIPessoal, LDA.	676,50	0,00	
2211008392 FESTA CAMPESTRE-COM. AGRO-PECUÁRIO UNI., LDA.	751,43	0,00	
2211008766 TECTOCELOS - DIVISÓRIAS E TECTOS FALSOS, UNIP., LD	615,00	0,00	
2211011170 STOP' S AUTO GEST UNIPessoal, LDA.	5.422,33	1.803,59	
2211011913 LUSOTAÇAS DE MARIA SILVINA PEREIRA SÃO BENTO DA SI	2.199,86	0,00	
2211012316 AUTO SUECO (COIMBRA), LDA.	1.649,19	0,00	
2211012406 STOCKENERGIA, LDA.	9.340,51	1.426,89	
2211012526 FLUIDRA PORTUGAL-IMP. EXP. COMÉRCIO E INDÚSTRIA, L	287,57	0,00	
2211012580 EDITORA PALETA DE LETRAS, LDA.	530,00	0,00	
2211012648 BARCUL - SOCIEDADE DE COMUNICAÇÃO E CULTURA DE BAR	491,17	1.373,54	
2211012655 SOTACÓGRAFOS - JOAQUIM R. LOURENÇO, UNIPessoal, LD	1.228,98	0,00	
2211012697 AL-ATELIER DE LETRAS DE BRUNO DANIEL BARBOSA ANTUN	380,01	0,00	
2211012723 A.C.B., LDA.	178,92	0,00	
2211012730 CARLOS MIRANDA, UNIPessoal, LDA.	13.016,21	153,63	
2211012750 TCR - COSTA E RODRIGUES	7.245,00	0,00	
2211012795 VEREDA LIMPA-TÉCNICAS AMBIENTAIS, LDA.	2.204,80	0,00	
2211012818 BOA PRESTAÇÃO, UNIPessoal, LDA.	33,46	0,00	
2211012829 MACEDO & MACEDO, LDA.	0,00	1.494,31	

paula

Município de Barcelos

Ano:

2012

Endividamento - Outras Dívidas a Terceiros

Caracterização da dívida	Dívida em 1 de janeiro	Dívida em 31 de dezembro	Observações
2211012830 EDITORA TRINTA POR UMA LINHA, LDA.	2.749,64	0,00	
2211012833 ALBERTO COELHO - ARTES GRÁFICAS, LDA	1.038,94	488,31	
2211012841 PENSÃO VERA CRUZ, LDA	82,65	0,00	
2211012855 DISPEMAQ, LDA.	236,09	0,00	
2211012922 MULTICERT-SERVIÇOS DE CERTIFICAÇÃO ELECTRÓNICA, S.	633,20	0,00	
2211012954 ANDRÉ GONÇALVES MARTINS	500,00	0,00	
2211013138 LUBRIGREEN-PRODUTOS QUÍMICOS E LUBRIFICANTES, LDA.	397,35	0,00	
2211013195 CHAPA 5-GRAVURAS E PUBLICIDADE, LDA.	346,25	0,00	
2211013202 OASIS PLANTAS-JOSÉ CARLOS SILVA MENDES	12.115,50	0,00	
2211013203 ASCENDI O&M, S.A.	2,54	0,00	
2211013220 RIBEIRITAS-COMÉRCIO DE BRITAS E AREIAS, LDA.	5.770,41	1.188,18	
2211013221 NUNOMARTINS.COM DESIGN, LDA	2.521,50	0,00	
2211013226 FLORES DE ENGENHO-ISABEL MARIA EIRAS DA SILVA	25,01	0,00	
2211013228 AUTO-SUECO II AUTOMÓVEIS, S.A.	1.605,83	1.839,85	
2211013296 AIP FEIRAS, CONGRESSOS E EVENTOS	1.922,06	0,00	
2211013384 ABILHEIRA E FIGUEIREDO, LDA	471,60	0,00	
2211013622 FOTO RODAS - MAVIFUN	0,00	2.890,50	
2211013638 LIMPACELLOS, LDA.	1.660,50	645,75	
2211013903 PRHOFAME - PRODUTOS HOSPITALARES FARMACÉUTICOS ME	20,00	0,00	
2211013924 MOBILUB, LDA	973,75	0,00	
2211014066 VILAS BOAS ALUMÍNIOS, LDA.	196,80	0,00	
2211014544 DUPLA PÁGINA, LDA.	436,65	0,00	
2211014566 MS-MATOSINHOS SPORT,EMM	6.500,00	0,00	
2211014572 INSTITUTO DOS MUSEUS E DA CONSERVAÇÃO.I.P.-PAÇO DO	250,00	0,00	
2211014579 LOGFRAME, CONSULTORIA E FORMAÇÃO, LDA.	6.402,40	9.603,59	
2211014612 MONTEADRIANO - AGREGADOS, S.A.	8.199,30	5.396,01	
2211014676 MARIA HELENA DE BETTENCOURT CLETO ABRANTES	2.203,74	8.484,42	
2211014709 DALIFESTAS DE MIGUEL ANTÓNIO CARVALHO SOARES CALDA	836,40	17,20	

Paula


Município de Barcelos

Ano:

2012

Endividamento - Outras Dívidas a Terceiros

Caracterização da dívida	Dívida em 1 de janeiro	Dívida em 31 de dezembro	Observações
2211014710 CONCEBE-ENGENHARIA E CONSTRUÇÃO, LDA.	10.701,00	0,00	
2211014711 INTEGRAÇÃO INOVAÇÃO CONSULTORES GESTÃO, LDA	43.050,00	0,00	
2211014768 ARTEAL-ÁLVARO JOÃO DA SILVA & Cª, LDA.	53,82	0,00	
2211014803 MIT-MAKE IT HAPPEN, LDA.	0,00	5.473,50	
2211014811 ROSSANA & JOELMA, LDA	0,00	221,40	
2211014815 EDUARDO FERNANDES - AUTO, LDA	0,00	1.349,55	
2211014857 PAULO FERRÃO PRODUÇÕES UNIPessoal, LDA.	0,00	492,00	
2211014895 ADUYR	0,00	3.183,64	
2211014903 SERVISAN-PRODUTOS DE HIGIENE, S.A.	0,00	1.116,23	
2211014971 MPT MOBILIDADE E PLANEAMENTO DO TERRITÓRIO, LDA	0,00	16.549,65	
2211015053 CEPESA-PORTUGUESA PETRÓLEOS, S.A.	0,00	1.889,84	
2211015054 REPSOL YPF LUBRIFICANTES Y ESPECIALIDADES, S.A.	0,00	1.021,68	
2211015057 AUTO SUECO COIMBRA-MÁQUINAS E EQUIPAMENTOS INDUSTRIAL	0,00	2.103,23	
2211015069 MCO-METALWORKING SERVICES, LDA	0,00	17.564,03	
2211015513 STONERIDGE ELECTRONICS, LTD.	0,00	195,00	
2211016058 AVELINO MANUEL MARTINS AREZES E ANA MARGARIDA AZEV	0,00	664,20	
2211016196 JORGE CAMPOS-ASSISTÊNCIA TÉCNICA, LDA.	0,00	154,97	
2211016207 GRANICERVÁES, LDA	0,00	752,76	
2212000097 MINHO BUS TRANSPORTES DO MINHO SOCIEDADE UNIPessoal	2.448,60	0,00	
2212000098 MUNICÍPIO DE VIANA DO CASTELO	3.135,34	0,00	
2212000103 CONSTANTINO FERREIRA CAMPOS	644,00	255,00	
2212000111 ARRIVA PORTUGAL-TRANSPORTES, LDA.	0,00	73.727,06	
2212000720 CORPO VOLUNTÁRIO DE SALVAÇÃO PÚBLICA BARCELINENSE	7.910,40	0,00	
2212000861 BOMBEIROS VOLUNTÁRIOS DE BARCELOS	10.308,48	0,00	
2212000862 BOMBEIROS VOLUNTÁRIOS DE VIATODOS	10.032,00	0,00	
2212001618 JOSÉ DE ARAÚJO FERREIRA	171,00	0,00	
2212002188 TÁXI CANTINENSE, LDA.	839,50	0,00	
2212003128 ORLANDO FERREIRA DA SILVA	175,00	0,00	



 paula

Município de Barcelos

Ano:

2012

Endividamento - Outras Dívidas a Terceiros

Caracterização da dívida	Dívida em 1 de janeiro	Dívida em 31 de dezembro	Observações
2212004376 TAXI GARCIA DE JOÃO JOAQUIM DA SILVA GARCIA	476,00	0,00	
2212004487 AUTO VIAÇÃO DO MINHO, LDA.	451,80	1.968,15	
2212005596 TORRES & FERNANDES, LDA.	2.156,00	0,00	
2212005622 F.T. COSTA - TÁXIS, LDA	646,00	687,46	
2212006344 AURÉLIO FERNANDES MARTINS	1.737,30	180,00	
2212006481 LITORAL NORTE-TRANSPORTES RODoviÁRIOS DE PASSAGEIR	0,00	528,40	
2212007201 MANUEL DA SILVA ESTEVES & C.ª, LDA.	2.334,80	0,00	
2212007202 TÁXIS FILIPE, LDA.	609,50	0,00	
2212007242 TÁXIS VAI BEM, LDA.	1.443,00	0,00	
2212007364 ANTÓNIO MANUEL VIEIRA SANTOS PEREIRA	610,00	0,00	
2212012117 JOSÉ BOGAS DE OLIVEIRA	78,00	0,00	
2212012571 JOSÉ ADELINO DA SILVA MATIAS	976,50	0,00	
2212014493 TÁXIS AVENIDA DE BARCELOS, LDA.	273,60	0,00	
2213001223 BANCO ESPIRITO SANTO, S.A.	235.452,66	20.720,91	
2213003738 TOTTA CREDITO ESPECIALIZADO INSTITUIÇÃO FINANCEIRA	682,65	0,00	
Total de Rúbrica de Balanço	2.090.134,24	647.342,95	
228000006 COMPANHIA DE SEGUROS FIDELIDADE MUNDIAL, S.A.	16.407,90	13.709,37	
228000010 COOPERATIVA ELECTRICA DO VALE D'ESTE-CRL	21.765,75	17.091,47	
228000013 EIMAL - EMP.IND. MAD. SILVEIROS, LDA.	639,03	639,03	
228000022 PT COMUNICAÇÕES S.A.	8.308,56	3.362,10	
228000027 BELTRÃO COELHO (MINHO), LDA.	64,20	64,20	
228000030 FÓLIO - COMUNICAÇÃO GLOBAL, LDA.	375,56	375,56	
228000043 EDUARDO JORGE A. PEREIRA DA SILVA	0,00	35,00	
228000056 AGRUPAMENTO VERTICAL DE ESCOLAS DE VILA COVA	0,00	3.618,16	
228000066 COMPANHIA EDITORA DO MINHO, S.A.	299,28	299,28	
228000067 IMPRENSA NACIONAL - CASA DA MOEDA, S.A.	0,00	81,54	
228000070 AIRC - ASSOCIAÇÃO DE INFORMÁTICA DA REGIÃO CENTRO	953,25	0,00	
228000075 BARCELGRÁFICA - TIPOGRAFIA E LITOGRAFIA, LDA.	1.255,20	960,00	

paula

Município de Barcelos

Ano: 2012

Endividamento - Outras Dívidas a Terceiros

Caracterização da dívida	Dívida em 1 de janeiro	Dívida em 31 de dezembro	Observações
228000082	89.118,36	0,00	
228000084	1.444,78	1.444,78	
228000092	55,20	73,60	
228000093	65,45	65,45	
228000094	2.223,27	2.187,47	
228000097	167.229,55	160.796,00	
228000099	3.925,00	1.720,76	
228000102	365.144,00	243.241,00	
228000103	354,42	136,00	
228000111	305.493,71	61.982,01	
228000139	2.098,82	850,05	
228000141	7,00	0,00	
228000142	82,00	92,00	
228000157	1.666,00	1.899,70	
228000165	41,41	41,41	
228000166	87,65	87,65	
228000194	60,00	135,01	
228000297	0,00	1.205,40	
228000299	93.501,76	165.495,52	
228000310	2.358,22	4.759,15	
228000348	1.123,74	1.123,74	
228000389	276,75	0,00	
228000403	872,65	872,65	
228000405	1.680,00	1.680,00	
228000407	120,00	120,00	
228000459	4,00	4,00	
228000466	0,00	14,76	
228000472	451,41	0,00	

paula

Município de Barcelos

Ano: 2012

Endividamento - Outras Dívidas a Terceiros

Caracterização da dívida	Dívida em 1 de janeiro	Dívida em 31 de dezembro	Observações
228000720	0,00	2.181,02	
228000744	0,00	12,70	
228000794	1.734,88	0,00	
228000797	6.097,56	4.645,20	
228000800	226.688,96	226.688,96	
228000807	37.416,07	37.416,07	
228000808	1.016,01	2.178,99	
228000813	290,02	290,02	
228000861	15.139,20	0,00	
228000862	4.015,43	15.952,26	
228000885	13.503,64	8.035,19	
228000887	5.966,24	7.201,04	
228000935	486,15	0,00	
228000939	45,00	45,00	
228001000	18.155,94	0,00	
228001003	76.041,56	0,00	
228001064	365,27	365,27	
228001245	16.434,48	12.612,60	
228001250	44.711,82	0,00	
228001348	1.114,04	1.205,40	
228001364	0,00	5.875,58	
228001371	2.502,13	3.216,36	
228001418	0,00	30,00	
228001561	492,00	0,00	
228001658	1.799,99	0,00	
228001715	1.676,49	389,99	
228001722	2.999,22	9.114,00	
228001723	1.134,27	6.144,28	

paula

Município de Barcelos

Ano: 2012

Endividamento - Outras Dívidas a Terceiros

Caracterização da dívida	Dívida em 1 de janeiro	Dívida em 31 de dezembro	Observações
228001793 JOAQUIM MIRANDA VILAS BOAS - SERRALHARIA CIVIL	0,00	676,50	
228001872 BAGOEIRA - EMPREENDIMIENTOS HOTELEIROS, LDA.	687,10	0,00	
228001966 GASAIR - ANÁLISE DE PROJECTOS E INSPECÇÕES DE REDE	54,95	24,20	
228001973 CENTRO SOCIAL S. TEOTÓNIO	6.600,06	8.054,22	
228001975 CENTRO SOCIAL DE CULTURA E RECREIO DA SILVA	7.361,52	2.880,85	
228001979 CENTRO SOCIAL DE AGUIAR BARCELOS	8.482,62	26.649,78	
228001981 CENTRO DE ASSISTÊNCIA SOCIAL DE BALUGÃES	2.386,26	1.814,96	
228001982 CENTRO SOCIAL DE DURRÃES	1.238,72	6.677,72	
228002021 I.A.T. -IMOVEIS, ADMINISTRAÇÃO E TURISMO, LDA	4.292,14	1.191,00	
228002028 CASA DO POVO DE VILA SÊCA	1.895,87	858,25	
228002051 ASSOCIAÇÃO SOCIAL, CULTURAL E RECREATIVA DE ALHEIR	7.667,88	8.892,90	
228002102 CÁVADOTUR-TRANSPORTES, VIAGENS E TURISMO, LDA.	125,00	125,00	
228002126 PIMENTA DE CASTRO & TEIXEIRA, LDA	1.591,67	1.591,67	
228002162 CASA O TEM TUDO-ELÍCIO MANUEL TAVARES DE CARVALHO	0,00	234,77	
228002188 TÁXI CANTINENSE, LDA.	293,80	0,00	
228002189 AVELINO FERRAZ DE OLIVEIRA " LOURENÇO "	0,00	136,28	
228002237 THYSSENKRUPP ELEVADORES,SA	1.846,48	0,00	
228002239 ARTE BELAFLOL FLORISTA, LDA	25,01	25,01	
228002267 CRUZ VERMELHA PORTUGUESA - DELEGAÇÃO DE CAMPO	460,80	0,00	
228002329 AIPEL - ASSOC. INSPECTORES PORTUENSES DE ELEVADORE	5.658,00	738,00	
228002376 CONDOMINIO EDIFICIO PANORÂMICO	0,00	4.654,60	
228002388 EUROTUX INFORMÁTICA, S.A.	0,00	2.460,00	
228002466 TÁXIS ADÃES, LDA.	877,30	0,00	
228002600 CENTRO SOCIAL CULTURAL E RECREATIVO ABEL VARZIM	23.603,13	24.751,68	
228002607 CÂNDIDO BASTOS - COMÉRCIO DE MÁQUINAS E EQUIPAMENT	0,00	201,27	
228002709 AUTO BARCELINHOS TRANSPORTES EM PRONTO SOCORRO, L	0,00	469,22	
228002857 AMBISALUS - CONSULTORIA AMBIENTAL, LDA	0,00	1.982,88	
228002876 UNISELF - GESTÃO DE RESTAURANTES DE EMPRESAS, LDA.	108.172,10	270.718,30	

paula

Município de Barcelos

Endividamento - Outras Dívidas a Terceiros

Ano:

2012

	Caracterização da dívida	Dívida em 1 de janeiro	Dívida em 31 de dezembro	Observações
228003032	ALBERGARIA RESIDENCIAL DO TERÇO - DE FILIPE SOUSA,	34,50	34,50	
228003110	MARIA MANUEL NASCIMENTO FERNANDES SILVA	0,00	123,00	
228003126	INFORMÁTICA EL CORTE INGLÉS, SA	319,16	0,00	
228003251	BARCELMEDIA, COMUNICAÇÃO E MARKETING, LDA.	0,00	664,20	
228003308	PLANETA DAS ÁRVORES ARBORICULTURA DE PORTUGAL, LDA	91.635,00	0,00	
228003493	ADB- ÁGUAS DE BARCELOS, S.A.	20.205,51	15.669,64	
228003499	CENTRO DE BEM-ESTAR SOCIAL DE BARQUEIROS	2.582,46	20.429,12	
228003512	JET COOLER - AGUAS E CAFES, S.A.	488,54	317,22	
228003548	GEOATRIBUTO- CONS. INFOR.PARA PLANEAM. ORD. TERRIT	6.125,40	0,00	
228003567	AGRUPAMENTO VERTICAL DE ESCOLAS DE FRAGOSO	0,00	17.967,32	
228003628	IF- ARTE, COMUNICAÇÃO E IMAGEM, LDA	5.880,60	5.880,60	
228003664	OPTIMUS-COMUNICAÇÕES, S.A.	2.050,17	846,45	
228003672	VIA VERDE PORTUGAL- GESTÃO DE SIST.ELECT.COBRANÇA,	173,20	805,30	
228003807	ELEVATrans- PRÉ - FABRICADOS, LDA	580,80	580,80	
228003994	FLORISTA S. JOSÉ- DE MARIA FÁTIMA VALE BARBOSA	200,00	400,00	
228004376	TAXI GARCIA DE JOÃO JOAQUIM DA SILVA GARCIA	438,00	0,00	
228004487	AUTO VIAÇÃO DO MINHO, LDA.	150,60	1.968,15	
228004676	CONFIAUTO - INDÚSTRIA E COMÉRCIO DE AUTOMÓVEIS, S.	19,87	19,87	
228004680	ELECTROCELOS - SISTEMAS AUTOMATIZADOS E COMUNICAÇ	0,00	222,63	
228004923	ASSOCIAÇÃO SOCIAL CULTURAL E RECREATIVA DE CHORENT	21.440,84	7.724,20	
228005241	RESTAURANTE GALLIANO- SALTEADO D' IDEIAS-RESTAURAC	40,00	214,81	
228005540	UNIVERSIDADE ABERTA	135,00	0,00	
228005596	TORRES & FERNANDES, LDA.	163,80	163,80	
228005622	F.T. COSTA - TÁXIS, LDA	403,00	0,00	
228005637	HOTEL ROMA	0,00	150,00	
228005862	FUNDAÇÃO DE SERRALVES	20.000,00	0,00	
228005977	VALERIFRI, UNIPESSOAL, LDA	0,00	29,89	
228006132	ANA ROSA ARAÚJO ANDRADE	810,00	0,00	

Município de Barcelos

Ano: 2012

Endividamento - Outras Dívidas a Terceiros

Caracterização da dívida	Dívida em 1 de janeiro	Dívida em 31 de dezembro	Observações
2280006152 BARCELFER - COMÉRCIO DE FERRAGENS, LDA.	9,90	0,00	
2280006202 VORTAL, COMÉRCIO ELECTRÓNICO, CONSULTORIA E MULTIM	1.660,50	0,00	
2280006206 DESTINO SURPRESA- PRONTO SOCORRO E REP.AUTOMOVEIS	0,00	27,33	
2280006344 AURÉLIO FERNANDES MARTINS	340,00	378,00	
2280006481 LITORAL NORTE-TRANSPORTES RODOVIARIOS DE PASSAGEIR	1.003,17	479,25	
2280006496 SOLTRÁFEGO SOLUÇÕES DE TRÁNSITO, ESTACIONAMENTO E	0,00	1.261,37	
2280006682 EDP SERVIÇO UNIVERSAL, S.A.	12.293,43	57.743,48	
2280006755 XZ CONSULTORES, S.A.	25.743,90	0,00	
2280006763 IMPRENSA MUNICIPALISTA - CÉSAR CASTELÃO & FILHOS,	200,49	0,00	
2280006985 PURO & PRAGMÁTICO UNIPESSOAL, LDA.	12,30	0,00	
2280006987 MARIA DE FÁTIMA COSTA ARAÚJO	25,00	0,00	
2280007201 MANUEL DA SILVA ESTEVES & C.ª, LDA.	203,50	0,00	
2280007202 TÁXIS FILIPE, LDA.	7.171,81	198,00	
2280007237 VODAFONE PORTUGAL COMUNICAÇÕES PESSOAIS, S.A.	2.805,85	0,00	
2280007242 TÁXIS VAI BEM, LDA.	1.473,00	0,00	
2280007296 SERCOLOR DE SÉRGIO VDRAGO-ATELIER DE PUBLICIDADE,	0,00	86,10	
2280007336 MARIA ROSA DA SILVA GARRIDO	11,50	1.400,77	
2280007363 AVALANCHE D' IDEIAS ASSOCIAÇÃO	320,00	0,00	
2280007364 ANTÓNIO MANUEL VIEIRA SANTOS PEREIRA	1.976,00	0,00	
2280007367 MINI MERCADO SIMONE - JORGE PEREIRA DA SILVA	0,00	15,03	
2280007368 NUNO CEREJEIRA NAMORA, PEDRO MARINHO FALCÃO & ASSO	0,00	397,80	
2280007710 ARTANGOLÁ-AUGUSTO SACRAMENTO ALVES PEREIRA, LDA.	651,16	0,00	
2280007869 AUTO CHAVEMOR-INSPECÇÕES TÉCNICAS DE VEÍCULOS, S.A	0,00	56,36	
2280007874 COMUNIDADE INTERMUNICIPAL DO MINHO LIMA	6.414,94	2.573,11	
2280007912 EXPLORA IDEIAS PUBLICIDADE, LDA	57,20	0,00	
2280008021 INSTITUTO DE ESTUDOS SOCIAIS E ECONÓMICOS	8.456,25	0,00	
2280009925 GONÇALO NUNO DA COSTA CARDOSO	0,00	418,20	
2280123359 GRÊNKE RENTING, S.A.	7.195,50	7.195,50	

paula

Município de Barcelos

Endividamento - Outras Dívidas a Terceiros

Ano: 2012

	Caracterização da dívida	Dívida em 1 de janeiro	Dívida em 31 de dezembro	Observações
228012406	STOCKENERGIA, LDA.	54,44	70,60	
228012648	BARCUL - SOCIEDADE DE COMUNICAÇÃO E CULTURA DE BAR	0,00	86,34	
228012655	SOTACÓGRAFOS - JOAQUIM R. LOURENÇO, UNIPessoal, LD	0,00	325,95	
228012833	ALBERTO COELHO - ARTES GRÁFICAS, LDA	17,59	0,00	
228012922	MULTICERT-SERVIÇOS DE CERTIFICAÇÃO ELECTRÓNICA, S.	344,71	0,00	
228013228	AUTO-SUECO II AUTOMÓVEIS, S.A.	0,00	187,67	
228013638	LIMPACELoS, LDA.	0,00	215,25	
228014493	TÁXIS AVENIDA DE BARCELOS, LDA.	417,60	0,00	
228014564	CENTRAL DE TÁXIS DO CRUZEIRO, LDA.	555,00	0,00	
228014804	RBA-COMÉRCIO E SERVIÇOS, UNIPessoal, LDA.	393,60	0,00	
228016058	AVELINO MANUEL MARTINS AREZES E ANA MARGARIDA AZEV	0,00	664,20	
228016189	PINTO & CRUZ-MOTORES E EQUIPAMENTOS, S.A.	0,00	7.713,20	
228016211	CANON PORTUGAL, SA	0,00	43,05	
	Total de Rúbrica de Balanço	2.006.385,45	1.555.420,87	
24211	Trabalho dependente	69.490,00	71.578,54	
24221	Rendimentos Profissionais	5.432,10	521,93	
24231	Capitais	0,00	165,00	
24241	Prediais	362,88	362,88	
24251	TESOUREIRO DA CÂMARA MUNICIPAL DE BARCELOS	2.896,30	2.896,30	
24369	IVA A PAGAR AGUARDAR PROCESSO DE DESPESA	3.460,23	23.360,12	
2441251	Outras Licenças (12.5.10)	0,00	9,95	
24421	Autuantes e Participantes	17,17	17,17	
2451211	Desc.Venc., Sal., Emol., Custas e Outros	55.829,45	54.204,13	
245311	Taxa Social Unica	22.258,86	17.823,89	
24922	SAD/PSP	11,23	11,23	
	Total de Rúbrica de Balanço	159.758,22	170.951,14	
261101000137	ULTRITUR-SOCIEDADE DE EMPREENDEIMENTOS MERCANTIS E	3.723,88	3.723,88	
261101000151	CONSTRUÇÕES GONÇALVES & ROCHA, LDA	0,00	360,40	

Município de Barcelos

Ano: 2012

Endividamento - Outras Dívidas a Terceiros

Caracterização da dívida	Dívida em 1 de janeiro	Dívida em 31 de dezembro	Observações
261101000803 BOAVENTURA & BOAVENTURA, LDA.	2.646,85	0,00	
261101000808 FRANCISCO RIBEIRO BRAGA & Cª, LDA	0,00	4.142,15	
261101000810 IRMÃOS BARRETO, LDA	0,00	31.234,35	
261101000811 IRMÃOS OLIVEIRA PINTO, LDA	4.532,85	0,00	
261101000812 MARTINS & FILHOS, SA	164.573,39	10.907,40	
261101000818 SOCIEDADE DE CONSTRUÇÕES PEDROSA & BARRETO, LDA	152.411,84	47.272,84	
261101000832 MARTINSPRESTIGE II	13.335,08	0,00	
261101001191 SOCIEDADE DE CONSTRUÇÕES ANTÓNIO MONTEIRO, LDA.	59.943,42	342.401,24	
261101002006 M. COUTO ALVES, LDA	7.814,33	0,00	
261101002649 PORFÍRIO BARRETO DA COSTA, LDA	89.336,05	0,00	
261101002750 SOCOTIR - SOC. CONST. TIRSENSE, LDA	10.729,28	10.729,28	
261101003493 ADB- ÁGUAS DE BARCELOS, S.A.	1.906,82	1.213,05	
261101003673 ANTONIO PEIXOTO DIAS & CA, LDA	170,66	0,00	
261101003857 SÁ MACHADO & FILHOS,	0,00	45.275,47	
261101004796 RODRIGUES & CAMACHO, S.A.	0,00	1.664,61	
261101004996 CONSÓRCIO FDO PROJECTOS E FDO CONSTRUÇÕES, S.A.	7.946,72	0,00	
261101005433 TERRAMAC - IND CONST. CIVIL, OBRAS PÚBLICAS, TERRA	5.956,14	0,00	
261101006167 J. & J. M. ARAÚJO, LDA	13.389,25	0,00	
261101007493 PERFILCASAS-CONSTRUÇÕES E OBRAS PÚBLICAS, LDA.	88.679,25	0,00	
261101007674 ANDRADE & ALMEIDA, CONSTRUÇÕES, LDA	28.593,91	0,00	
261101007708 FACE DISTINTA - CONSTRUÇÃO CIVIL E PROJECTOS, LDA.	44.222,14	0,00	
261101014545 ARTUR DA SILVA RIBEIRO, LDA.	0,00	28.595,81	
261101014770 COSTEIRA EMPREITEIROS-SOCIEDADE DE CONSTRUÇÕES, S.	0,00	213.576,78	
261102000084 BARCELTECNICA - MATERIAL ELÉCTRICO, LDA	425,58	0,00	
261102000085 CORREIA & CARDOSO, LDA	1.457,33	75,28	
261102000094 ANTÓNIO DA COSTA CARVALHO & Cª, LDA.	979,06	4.089,62	
261102000141 T.I.C. - TECNOLOGIA INFORMÁTICA E COMPUTADORES, LD	1.021,01	0,00	
261102000157 STET - SOCIEDADE TÉCNICA DE EQUIPAMENTOS E TRACTOR	7.722,52	5.161,87	



 paula

Município de Barcelos

Ano: 2012

Endividamento - Outras Dívidas a Terceiros

Caracterização da dívida	Dívida em 1 de janeiro	Dívida em 31 de dezembro	Observações
261102000158 CERTOMA - COMÉRCIO TÉCNICO DE MÁQUINAS, LDA	0,00	20.848,50	
261102000160 VADECA-EQUIPAMENTOS DE LIMPEZA INDUSTRIAL E URBANA	177,12	0,00	
261102000164 RAMIRES & CRUZ, LDA	0,00	4.334,52	
261102000169 METALÚRGICA MORAIS & FILHOS, S.A.	7.072,50	0,00	
261102000321 SOPINAL- FÁBRICA DE EQUIP. URBANOS E METALÚRGICOS,	27.465,90	0,00	
261102000326 LIVRARIA BERTRAND-SOC.COMÉRCIO LIVREIRO, S.A.	441,91	441,91	
261102000389 VITOR MANUEL OLIVEIRA MARQUES	172,20	0,00	
261102000406 SOINCA - SOCIEDADE INDUSTRIAL DE CUCUJÃES, S.A.	3.613,13	0,00	
261102000453 PROLÓGICA - SISTEMAS INFORMÁTICOS, S.A.	4.737,96	0,00	
261102000458 PINOFIL - PINHO NOITES E FILHOS, LDA	209,72	0,00	
261102000463 LUANDA PEÇAS - EST. AC. AUTO. C.F.D. TINTAS, LDA	0,00	762,60	
261102000866 JOMACAR-JOÃO MARIA FERREIRA CARDOSO & C ^{ta} , LDA	2.327,15	0,00	
261102000915 ARMANDO FARIA FERNANDES, LDA	329,00	56,58	
261102000970 MAFIROL - EQUIPAMENTOS COMERCIAIS, S.A.	1.798,04	0,00	
261102000972 SISTEL - CARLOS VASCONCELOS & CA., LDA.	2.622,74	282,90	
261102001106 JOSÉ EVANGELISTA PINTO DE AZEVEDO	301,33	0,00	
261102001251 FERNANDO L. GASPAR - SINALIZAÇÃO E EQUIPAMENTOS RO	872,23	0,00	
261102001414 EQUIPLEVA - EQUIPAMENTOS DE ELEVAÇÃO E TRANSPORTE,	1.646,97	0,00	
261102001745 A. FERREIRA & OLIVEIRA, LDA.	85,61	0,00	
261102001820 SBS SOFTWARE - TEC. E SERV.INFORMÁTICA,LDA	6.960,82	0,00	
261102001844 CDI-COMPANHIA DISTRIBUIDORA DE INFORMÁTICA, LDA.	10.855,99	0,00	
261102001868 STAPLES PORTUGAL-EQUIPAMENTO DE ESCRITÓRIO, LDA.	196,93	0,00	
261102001890 ARMINDO SOUSA - METALÚRGICA, LDA.	27.553,30	0,00	
261102001900 FNAC PORTUGAL-ACT. CUL. E DIST. LIVROS DISCOS MULT	78,64	0,00	
261102001903 REPROFAX - EQUIPAMENTOS DE ESCRITÓRIO, LDA.	592,43	0,00	
261102002136 MEGATRÓNICA INFORMÁTICA E ELECTRÓNICA, LDA	10.252,78	36,40	
261102002324 AUTO-SUECO, LDA.	4.060,65	3.057,11	
261102002339 S.N.S.V. - SOCIEDADE NACIONAL DE SINALIZAÇÃO VERTI	0,00	147,11	

Paula

[Handwritten signatures and initials]

Município de Barcelos

Ano: 2012

Endividamento - Outras Dívidas a Terceiros

	Caracterização da dívida	Dívida em 1 de janeiro	Dívida em 31 de dezembro	Observações
261102002388	EUROTUX INFORMÁTICA, S.A.	21.045,30	0,00	
261102002401	SANDRA ELISABETE FERNANDES LONGRAS	4.674,00	0,00	
261102002607	CÂNDIDO BASTOS - COMÉRCIO DE MÁQUINAS E EQUIPAMENT	878,97	0,00	
261102002609	N F. PEGADO, LDA	2.412,96	0,00	
261102002763	EQUILAZER, LDA	940,95	0,00	
261102002901	IDUNA, S.A.	6.105,71	0,00	
261102002976	O VARANDÃO, LDA.	602,81	0,00	
261102003038	SAUDIFORMA - MAPAS ANAT. LIVROS E VIDEOS, LDA	256,40	0,00	
261102003126	INFORMÁTICA EL CORTE INGLÉS, SA	1.048,75	0,00	
261102003305	TRACEVIA - SINALIZAÇÃO, SEGURANÇA E GESTÃO DE TRÁF	15.438,43	0,00	
261102003398	AQUAMATIC-SISTEMAS DE REGA, S.A.	1.708,84	0,00	
261102003503	ANTÓNIO MANUEL NOVAIS OLIVEIRA MACHADO	0,00	481,59	
261102003596	HABIDOM - INVESTIMENTOS IMOBILIARIOS, LDA	1.845,00	0,00	
261102003807	ELEVATRANS- PRÉ - FABRICADOS, LDA	1.823,87	0,00	
261102003884	TORRE MARCO - COMERCIO DE TRACTORES E ALFAIAS AGRÍ	758,01	0,00	
261102004016	FRITEMPO - COMÉRCIO DE EQUIPAMENTOS DE FRIO E AR C	2.802,74	0,00	
261102004056	GANDIAS, SOCIEDADE DE REPRESENTAÇÕES, LDA	23,47	0,00	
261102004083	MAXIL- ANTÓNIO JOSÉ FARIA MIRANDA UNIPessoal, LDA	64,46	0,00	
261102004969	JOAQUIM RIBEIRO NOVO & Cª, LDA	76,88	0,00	
261102005008	STRADA, LDA	36,90	21,70	
261102005068	2007.COM, LDA	1.875,91	0,00	
261102005535	TRADISOM - PRODUÇÕES CULTURAIS, LDA.	75,00	0,00	
261102005600	FERNANDO DA COSTA NEIVA PINHEIRO	480,00	0,00	
261102005733	BARCELINOX - CONSTRUÇÕES EM INOX, LDA	553,50	0,00	
261102005856	CENTRO ORTOPÉDICO DE BARCELOS, LDA	585,65	0,00	
261102006152	BARCELFER - COMÉRCIO DE FERRAGENS, LDA.	45,51	0,00	
261102006314	VLG - COMUNICAÇÕES, LDA	89,90	0,00	
261102006315	ANTÓNIO MANUEL DA MOTA FERREIRA	49,20	0,00	

Município de Barcelos

Ano: 2012

Endividamento - Outras Dívidas a Terceiros

	Caracterização da dívida	Dívida em 1 de janeiro	Dívida em 31 de dezembro	Observações
261102006398	NOVAVET - PRODUTOS AGRO-PECUARIOS, LDA	158,45	0,00	
261102006985	PURO & PRAGMÁTICO UNIPessoal, LDA.	940,95	0,00	
261102007125	TRIFACELOS, LDA.	1.145,13	0,00	
261102007370	CASA TAMEGÃO FONTES BARBOSA, LDA.	964,70	0,00	
261102007404	J. & B. BARBOSA - COMÉRCIO DE TÊXTEIS LAR, LDA.	6.299,17	0,00	
261102007405	CHAMINÉ DE IDEIAS, UNIPessoal, LDA	6.146,93	0,00	
261102007870	FILENIO PRODUÇÕES ESTEREOSCÓPICAS 3D, UNIP., LDA.	123,00	0,00	
261102011170	STOP' S AUTO GEST UNIPessoal, LDA.	0,00	3.603,81	
261102011846	SALÃO MOZART DE ALCINO VAZ & FILHOS, LDA.	15.000,00	0,00	
261102012399	CULTURMINHO, LDA	163,22	0,00	
261102012406	STOCKENERGIA, LDA.	4.737,16	0,00	
261102012518	PROJECTLIDER - GRADE & NETO, LDA.	0,00	2.078,70	
261102012580	EDITORIA PALETA DE LETRAS, LDA.	336,23	0,00	
261102012753	SETELIN-SEGURANÇA, TELECOMUNICAÇÕES E INTRUSÃO, LD	83.590,80	41.457,15	
261102012855	DISPEMAQ, LDA.	0,00	1.590,54	
261102012910	EDUBOX, S.A.	97.929,97	71.999,34	
261102012927	PARADIGMAXIS-ARQUITECTURA E ENGENHARIA DE SOFTWARE	47.355,00	0,00	
261102013083	TEMAS ORIGINAIS, LDA.	10,00	0,00	
261102013207	EXINOV, LDA.	23,09	0,00	
261102013295	ASTROFOTO-RAIMUNDO JORGE DA CONCEIÇÃO FERREIRA	213,31	0,00	
261102013339	METALURGICA DO LEVIRA, S.A.	310,46	0,00	
261102013344	LAUDELINO PIMENTA DE OLIVEIRA	565,80	0,00	
261102013622	FOTO RODAS - MAVIFUN	0,00	676,50	
261102014590	ZODPORT-EQUIPAMENTOS, ASSISTÊNCIA E ENGENHARIA, S.	625,77	0,00	
261102014591	CITERGAZ- CALDEIRARIA E MANUTENÇÃO, S.A.	4.926,15	0,00	
261102014661	ENDAL-ESTUDOS DE DECORAÇÃO E ALUMÍNIOS, LDA.	12.661,62	0,00	
261102014815	EDUARDO FERNANDES - AUTO, LDA	0,00	1.815,70	
261102014859	WURTH PORTUGAL - TECNICA DE MONTAGEM, LDA	0,00	2.025,81	

Município de Barcelos

Ano:

2012

Endividamento - Outras Dívidas a Terceiros

	Caracterização da dívida	Dívida em 1 de janeiro	Dívida em 31 de dezembro	Observações
261102015029	BASRIO-METALMECÂNICA E EQUIPAMENTOS RODOVIÁRIOS,	0,00	44.181,60	
261102015069	MCO-METALWORKING SERVICES, LDA	0,00	4.477,20	
261102015474	SKILLMIND CONSULTORIA DE GESTÃO E FORMAÇÃO LDA	0,00	86.321,40	
261102016059	MAPE VERTICAL-EQUIPAMENTOS E SOLUÇÕES DE SAÚDE, LD	0,00	1.682,11	
261102016179	LARUS-ARTIGOS PARA CONSTRUÇÃO E EQUIPAMENTOS, LDA	0,00	1.531,35	
261103001468	HELI MARTINS COELHO E COSTA	6.226,63	0,00	
261103006118	GEO RUMO TECNOLOGIA DE FUNDAÇÕES, S. A.	7.683,81	0,00	
261103012646	INPLENITUS, ARQUITECTURA E SOLUÇÕES, UNIPESSOAL, L	0,00	37.361,25	
261103014914	GEOMA-GEOTÉCNIA E MECÂNICA DE SOLOS, LDA.	0,00	17.581,44	
261103015056	SINERCEO-SOLUÇÕES APLICADAS EM GEOLOGIA, HIDROGEO	0,00	7.884,30	
261104007916	AGUAS DO NOROESTE, S.A.	182.000,00	0,00	
	Total de Rúbrica de Balanço	1.372.378,88	1.107.163,15	
2614000689	MONTEPIO GERAL	0,00	116.135,35	
2614000826	BANCO COMERCIAL PORTUGUÊS	339.058,51	0,00	
2614003244	CAIXA LEASING E FACTORING, S.A.	395.037,06	256.709,23	
2614003500	POPULAR FACTORING, S.A.	17.959,04	0,00	
2614003647	BANCO SANTANDER TOTTA, S.A.	261.984,02	100.862,40	
2614003738	TOTTA CREDITO ESPECIALIZADO INSTITUIÇÃO FINANCEIRA	552.994,98	0,00	
2614004356	BANCO BPI, S.A. - Factoring	19.694,15	0,00	
	Total de Rúbrica de Balanço	1.586.727,76	473.706,98	
2618000007	PAPELARIA ALCAIDE - MATERIAIS COMP. - ESCRITÓRIO, LD	0,00	44,10	
2618000010	COOPERATIVA ELECTRICA DO VALE D'ESTE-CRL	20.874,00	20.874,00	
2618000085	CORREIA & CARDOSO, LDA	52,89	0,00	
2618000164	RAMIRES & CRUZ, LDA	0,00	1.599,17	
2618000194	MANUEL OLIVEIRA CAMPOS	102,09	0,00	
2618000300	JOSÉ MARIA COSTA LIMA, LDA	0,00	495,00	
2618000334	AREAL EDITORES, S.A.	3.510,66	0,00	
2618000458	PINOFIL - PINHO NOTES E FILHOS, LDA	1.687,32	0,00	

paula

Município de Barcelos

2012

Ano:

Endividamento - Outras Dívidas a Terceiros

Caracterização da dívida	Dívida em 1 de janeiro	Dívida em 31 de dezembro	Observações
2618000800 ALEXANDRE BARBOSA BORGES, SA	20.759,72	2.263,47	
2618000808 FRANCISCO RIBEIRO BRAGA & Cª.,LDA	0,00	1.389,21	
2618000810 IRMÃOS BARRETO, LDA	4.388,27	542,87	
2618000811 IRMÃOS OLIVEIRA PINTO, LDA	40.572,13	0,00	
2618000812 MARTINS & FILHOS, SA	51.145,00	0,00	
2618000813 MONTEADRIANO- ENGENHARIA E CONSTRUÇÃO, SA	2.218,55	0,00	
2618000818 SOCIEDADE DE CONSTRUÇÕES PEDROSA & BARRETO.LDA	0,00	1.494,60	
2618000821 APARCIO & FILHOS, LDA.	1.788,40	0,00	
2618000972 SISTEL - CARLOS VASCONCELOS & CA., LDA.	12,92	0,00	
2618001106 JOSÉ EVANGELISTA PINTO DE AZEVEDO	1.077,70	0,00	
2618001191 SOCIEDADE DE CONSTRUÇÕES ANTÓNIO MONTEIRO, LDA.	47.780,68	0,00	
2618001251 FERNANDO L. GASPAR - SINALIZAÇÃO E EQUIPAMENTOS RO	13.195,92	568,12	
2618001468 HELI MARTINS COELHO E COSTA	647,47	647,47	
2618001844 CDI-COMPANHIA DISTRIBUIDORA DE INFORMÁTICA, LDA.	4.613,49	0,00	
2618001868 STAPLES PORTUGAL-EQUIPAMENTO DE ESCRITÓRIO, LDA.	9,72	0,00	
2618001890 ARMINDO SOUSA - METALÚRGICA, LDA.	0,00	5.658,00	
2618002006 M. COUTO ALVES, LDA	0,00	6.203,98	
2618002008 F.D.O. - CONSTRUÇÕES,SA	7.066,38	7.066,38	
2618002136 MEGATRÓNICA INFORMÁTICA E ELECTRÓNICA, LDA	0,00	95,94	
2618002245 EMÍLIO DE AZEVEDO CAMPOS, S.A.	0,00	2.131,90	
2618002531 PORTO EDITORA, LDA	320,21	0,00	
2618002649 PORFÍRIO BARRETO DA COSTA, LDA	7.217,54	0,00	
2618002696 J. ANDRADE & LOPES-CONSTRUTORES CIVIS, LDA	3.673,88	3.673,88	
2618002888 PIMENTA DO VALE - LABORATÓRIOS, LDA.	1.421,75	0,00	
2618003394 AGOSTINHO MALHEIRO COELHO - CONSTRUÇÕES, LDA	0,00	2.143,36	
2618003493 ADB- ÁGUAS DE BARCELOS, S.A.	0,00	1.717,22	
2618003884 TORRE MARCO - COMERCIO DE TRACTORES E ALFAIAS AGRI	0,00	550,77	
2618003902 JOSÉ MOREIRA FERNANDES & FILHOS, LDA	64.821,60	0,00	

paula

Município de Barcelos

Ano:

2012

Endividamento - Outras Dívidas a Terceiros

Caracterização da dívida	Dívida em 1 de janeiro	Dívida em 31 de dezembro	Observações
2618004680 ELECTROCELOS - SISTEMAS AUTOMATIZADOS E COMUNICAÇ	0,00	2.484,80	
2618004996 CONSÓRCIO FDO PROJECTOS E FDO CONSTRUÇÕES, S.A.	11.804,19	11.804,19	
2618005412 ANORTE - CONSTRUÇÃO E ENGENHARIA, LDA.	128.382,50	128.382,50	
2618005433 TERRAMAC - IND CONST. CIVIL, OBRAS PÚBLICAS, TERRA	7.997,76	0,00	
2618005610 NORTE ESCOLAR - EQUIPAMENTOS EDUCATIVOS, LDA	1.437,61	0,00	
2618005692 LS & JM CONSTRUÇÃO E ENGENHARIA CIVIL, LDA.	16.848,62	0,00	
2618006132 ANA ROSA ARAÚJO ANDRADE	540,00	0,00	
2618006747 SOCIEDADE PORTUGUESA DE INOVAÇÃO	9.680,00	0,00	
2618007006 FERROMINHO - COMÉRCIO E INDÚSTRIA DE FERNANDO DE P	0,00	336,53	
2618007121 PENA AVENTURA - ORGANIZAÇÃO DE ACTIVIDADES DESPORT	24.600,00	0,00	
2618007225 NICOLAU DE MACEDO & FILHOS, LDA.	100,63	0,00	
2618007241 DST SOLAR II, S.A.	20.957,98	0,00	
2618007405 CHAMINÉ DE IDEIAS, UNIPessoal, LDA	67,75	0,00	
2618008876 MINFO.PT	327,01	0,00	
2618012399 CULTURMINHO, LDA	3.805,11	0,00	
2618012646 INPLENITUS, ARQUITECTURA E SOLUÇÕES, UNIPessoal, L	965.546,80	974.753,97	
2618013316 NAUTILUS INDUSTRIA E COMÉRCIO DE MOBILIÁRIO, S.A.	29.471,54	0,00	
2618014545 ARTUR DA SILVA RIBEIRO, LDA.	1.755,02	0,00	
2618014770 COSTEIRA EMPREITEIROS-SOCIEDADE DE CONSTRUÇÕES, S.	0,00	66.969,87	
2618014771 FARIALFER - INDUSTRIA DE ALUMINIOS E FERRO, LDA	0,00	14.022,00	
2618015069 MCO-METALWORKING SERVICES, LDA	0,00	5.166,00	
2618015076 ARESTAVECTOR-ENGENHARIA E COSTRUÇÕES, LDA.	0,00	74.157,34	
2618015478 NCREP - CONSULTORIA EM REABILITAÇÃO DO EDIFICADO E	0,00	4.218,90	
Total de Rúbrica de Balanço	1.522.280,81	1.341.455,54	
263201 STAL-SINDICATO TRABALHADORES ADM. LOCAL	1.796,07	1.633,35	
263202 SINTAP- Sindicato de Trab. Administração Publica	21,35	13,73	
263203 SETN-SINDICATO ENG. TÉCNICOS NORTE	11,50	11,50	
263204 SINDICATO DOS AGENTES TÉCNICOS ARQ. ENG.	7,50	7,50	

Paula


Município de Barcelos

Ano: 2012

Endividamento - Outras Dívidas a Terceiros

Caracterização da dívida	Dívida em 1 de janeiro	Dívida em 31 de dezembro	Observações
263205 SINDICATO TRABALHADORES FUNÇÃO PÚBLICA DO NORTE	27,96	28,10	
263206 SINDICATO ENFERMEIROS PORTUGUESES	0,00	11,87	
263207 Sindicato Quadros Téc. Estado Ent. Fins Públicos	0,00	28,50	
Total de Rúbrica de Balanço	1.864,38	1.734,55	
2647000388 EMPRESA MUNICIPAL DE DESPORTOS DE BARCELOS, E.M.	295.452,00	0,00	
2647000794 EMPRESA MUNICIPAL EDUCAÇÃO CULTURA BARCELOS, E.M.	706.804,00	320.250,00	
Total de Rúbrica de Balanço	1.002.256,00	320.250,00	
268413000200 FREGUESIA DE ABADE DE NEIVA	20.968,32	0,00	
268413000201 FREGUESIA DE ABORIM	15.278,15	1.116,00	
268413000202 FREGUESIA DE ADÃES	14.573,01	0,00	
268413000203 FREGUESIA DE AGUIAR	14.573,01	5.789,00	
268413000204 FREGUESIA DE AIRÓ	14.573,04	0,00	
268413000205 FREGUESIA DE ALDREU	71.606,17	0,00	
268413000206 FREGUESIA DE ALHEIRA	19.048,28	1.547,66	
268413000207 FREGUESIA DE ALVELOS	24.489,66	9.444,00	
268413000208 FREGUESIA DE ALVITO S. MARTINHO	14.573,01	0,00	
268413000209 FREGUESIA DE ALVITO S.PEDRO	72.097,18	0,00	
268413000210 FREGUESIA DE ARCOZELO	114.072,86	0,00	
268413000211 FREGUESIA DE AREIAS S. VICENTE	16.386,45	0,00	
268413000212 FREGUESIA DE AREIAS DE VILAR	17.389,05	0,00	
268413000213 FREGUESIA DE BALUGÃES	14.573,01	0,00	
268413000214 FREGUESIA DE BARCELINHOS	18.267,12	7.256,50	
268413000215 FREGUESIA DE BARCELOS	28.860,15	0,00	
268413000216 FREGUESIA DE BARQUEIROS	21.641,22	8.596,75	
268413000217 FREGUESIA DE BASTUÇO S. JOÃO	14.573,01	0,00	
268413000218 FREGUESIA DE BASTUÇO SANTO ESTEVÃO	14.573,01	0,00	
268413000219 FREGUESIA DE CAMBESES	15.222,60	0,00	
268413000220 FREGUESIA DE CAMPO	20.573,01	4.500,00	

paula

Município de Barcelos

Ano: 2012

Endividamento - Outras Dívidas a Terceiros

Caracterização da dívida	Dívida em 1 de janeiro	Dívida em 31 de dezembro	Observações
268413000221	22.064,10	0,00	
FREGUESIA DE CARAPEÇOS			
268413000222	16.808,25	0,00	
FREGUESIA DE CARREIRA			
268413000223	15.890,13	0,00	
FREGUESIA DE CARVALHAL			
268413000224	14.573,01	0,00	
FREGUESIA DE CARVALHAS			
268413000225	14.573,01	0,00	
FREGUESIA DE CHAVÃO			
268413000226	14.573,01	0,00	
FREGUESIA DE CHORENTE			
268413000227	16.485,72	77.515,02	
FREGUESIA DE COSSOURADO			
268413000228	14.573,04	465,64	
FREGUESIA DE COUREL			
268413000229	14.573,04	0,00	
FREGUESIA DE COUTO			
268413000230	14.573,04	0,00	
FREGUESIA DE DURRÃES			
268413000231	14.573,04	5.789,00	
FREGUESIA DE ENCOURADOS			
268413000232	32.073,04	0,00	
FREGUESIA DE FARIA			
268413000233	14.683,50	0,00	
FREGUESIA DE FEITOS			
268413000234	14.573,04	6.837,00	
FREGUESIA DE FONTE COBERTA			
268413000235	77.237,49	0,00	
FREGUESIA DE FORNELOS			
268413000236	23.727,54	0,00	
FREGUESIA DE FRAGOSO			
268413000237	17.084,61	0,00	
FREGUESIA DE GALEGOS S. MARTINHO			
268413000238	21.686,10	0,00	
FREGUESIA DE GALEGOS SANTA MARIA			
268413000239	14.573,04	0,00	
FREGUESIA DE GAMIL			
268413000240	17.987,79	0,00	
FREGUESIA DE GILMONDE			
268413000241	16.573,04	25.500,00	
FREGUESIA DE GÓIOS			
268413000242	17.194,10	0,00	
FREGUESIA DE GRIMANCELOS			
268413000243	14.573,04	0,00	
FREGUESIA DE GUERAL			
268413000244	14.683,02	0,00	
FREGUESIA DE IGREJA NOVA			
268413000245	15.165,78	0,00	
FREGUESIA DE LAMA			
268413000246	63.928,07	0,00	
FREGUESIA DE LIJÓ			
268413000247	37.233,68	0,00	
FREGUESIA DE MACIEIRA			
268413000248	17.937,57	0,00	
FREGUESIA DE MANHENTE			

Município de Barcelos

Endividamento - Outras Dívidas a Terceiros

Ano:

2012

Caracterização da dívida	Dívida em 1 de janeiro	Dívida em 31 de dezembro	Observações
268413000249	92.178,90	0,00	
268413000250	22.089,84	0,00	
268413000251	14.573,04	0,00	
268413000252	14.677,71	0,00	
268413000253	14.696,26	0,00	
268413000254	14.573,04	0,00	
268413000255	19.584,44	10.800,40	
268413000256	19.191,84	0,00	
268413000257	15.623,30	0,00	
268413000258	16.836,99	0,00	
268413000259	14.573,04	0,00	
268413000260	21.531,39	0,00	
268413000261	19.573,04	5.000,00	
268413000262	20.254,39	6.987,04	
268413000263	20.688,29	0,00	
268413000264	26.252,88	0,00	
268413000265	14.573,04	0,00	
268413000266	15.165,78	0,00	
268413000267	15.092,82	0,00	
268413000268	17.789,82	0,00	
268413000269	21.753,68	0,00	
268413000270	14.573,04	0,00	
268413000271	20.573,79	26.500,00	
268413000272	15.422,97	0,00	
268413000273	26.086,59	9.573,96	
268413000274	14.573,04	0,00	
268413000275	14.573,04	0,00	
268413000276	14.573,04	0,00	

Município de Barcelos

Ano: 2012

Endividamento - Outras Dívidas a Terceiros

Caracterização da dívida	Dívida em 1 de janeiro	Dívida em 31 de dezembro	Observações
268413000277 FREGUESIA DE UCHA	27.679,43	2.500,00	
268413000278 FREGUESIA DE VILA FRESCAINHA S. MARTINHO	40.440,12	0,00	
268413000279 FREGUESIA DE VILA FRESCAINHA S. PEDRO	16.162,29	0,00	
268413000280 FREGUESIA DE VÁRZEA	21.841,78	0,00	
268413000281 FREGUESIA DE VIATODOS	90.082,56	0,00	
268413000282 FREGUESIA DE VILA BOA	120.058,79	14.398,19	
268413000283 FREGUESIA DE VILA COVA	24.942,01	0,00	
268413000284 FREGUESIA DE VILA SÊCA	16.838,19	0,00	
268413000285 FREGUESIA DE VILAR DE FIGOS	88.883,20	5.000,00	
268413000286 FREGUESIA DE VILAR DO MONTE	14.573,04	0,00	
268413000287 FREGUESIA DE CREIXOMIL	14.573,04	0,00	
268413000288 FREGUESIA DE CRISTELO	21.174,09	0,00	
268421000291 ASSOCIAÇÃO DE PAIS E AMIGOS DAS CRIANÇAS INADAPTAD	5.050,00	0,00	
268421000426 FÁBRICA DA IGREJA PAROQUIAL DE SANTA MARIA DE GILM	6.000,00	4.500,00	
268421000441 FÁBRICA DA IGREJA PAROQUIAL DO DIVINO SALVADOR DE	12.500,00	0,00	
268421000687 ASSOCIAÇÃO DESPORTIVA DE CARVALHAL	7.000,00	0,00	
268421000720 CORPO VOLUNTÁRIO DE SALVAÇÃO PÚBLICA BARCELINENSE	0,00	2.010,83	
268421000731 BANDA DE MÚSICA DE OLIVEIRA	8.250,00	8.250,00	
268421000862 BOMBEIROS VOLUNTÁRIOS DE VIATODOS	6.622,00	2.172,60	
268421000885 SANTA CASA DA MISERICÓRDIA DE BARCELOS	12.502,98	18.754,47	
268421000887 CASA DO POVO DE ALVITO	0,00	13.910,00	
268421001290 FÁBRICA DA IGREJA PAROQUIAL DE REMELHE	5.000,00	0,00	
268421001343 GIL VICENTE FUTEBOL CLUBE	5.000,00	5.000,00	
268421001349 CENTRO CULTURAL DE BARCELOS CORAL DE BARCELOS	4.000,00	0,00	
268421001372 CASA DO POVO DE MARTIM	1.800,00	0,00	
268421001406 FÁBRICA DA IGREJA PAROQUIAL DE SANTA MARIA MAIOR D	5.000,00	1.000,00	
268421001417 GRUPO FOLCLÓRICO DE BARCELINHOS	6.050,00	0,00	
268421001440 CIRCULO CATÓLICO DE OPERÁRIOS DE BARCELOS	0,00	5.000,00	

Paula

Município de Barcelos

Endividamento - Outras Dívidas a Terceiros

Ano:

2012

Caracterização da dívida	Dívida em 1 de janeiro	Dívida em 31 de dezembro	Observações
268421001518 APAC - ASSOCIAÇÃO DE PAIS E AMIGOS DE CRIANÇAS	1.000,00	0,00	
268421001564 ESCOLA SECUNDÁRIA DE BARCELINHOS	1.300,00	1.000,00	
268421001696 FABRICA DA IGREJA PAROQUIAL DE CARVALHAS	250,00	250,00	
268421001702 ASSOCIAÇÃO CULTURAL DE ABADE DE NEIVA	3.100,00	0,00	
268421001705 GRUPO FOLCLÓRICO DE SANTA MARIA DE MOURE	1.850,00	0,00	
268421001713 RANCHO FOLCLÓRICO E ETNOGRÁFICO "A TELHEIRA"	800,00	0,00	
268421001716 CORAL MAGISTROI DE S.TIAGO DE CARAPEÇOS	8.500,00	0,00	
268421001721 ASSOCIAÇÃO "AMIGOS DO PATO" DE RIO COVO ST.EULÁLIA	150,00	0,00	
268421001723 CRUZ VERMELHA PORTUGUESA NÚCLEO MACIEIRA DE RATES	0,00	1.624,00	
268421001731 ASSOCIAÇÃO CULTURAL DO MONTE DE FRALÃES	6.000,00	0,00	
268421001805 ASSOCIAÇÃO DE FUTEBOL POPULAR DE BARCELOS	0,00	7.750,00	
268421001843 UNIVERSIDADE DO MINHO	1.000,00	0,00	
268421001908 ASSOCIAÇÃO DE PATINAGEM DO MINHO	6.000,00	0,00	
268421001979 CENTRO SOCIAL DE AGUIAR BARCELOS	17.850,00	0,00	
268421002012 GRUPO FOLCLÓRICO JUVENIL DE GALEGOS SANTA MARIA	800,00	800,00	
268421002050 GRUPO DE TEATRO PIONEIROS DA UCHA	150,00	0,00	
268421002107 ASSOCIAÇÃO DE ESTUDANTES DO IPCA	4.000,00	0,00	
268421002267 CRUZ VERMELHA PORTUGUESA - DELEGAÇÃO DE CAMPO	1.000,00	0,00	
268421002368 SOPRO-ORGANIZAÇÃO NÃO GOVERNAMENTAL DE SOLIDARIEDADE	0,00	1.000,00	
268421002369 ASSOCIAÇÃO DE APOIO AOS DEFICIENTES VISUAIS DO DIS	500,00	0,00	
268421002382 CASA DO POVO DE DURRÃES	3.018,00	0,00	
268421002393 ACAPO- ASSOCIAÇÃO DOS CEGOS E AMBLÍOPE DE PORTUGAL	0,00	1.250,00	
268421002674 UNIVERSIDADE LUSÍADA	150,00	0,00	
268421002959 NÚCLEO DESPORTIVO DA SILVA	4.500,00	4.500,00	
268421002960 ASSOCIAÇÃO RECREATIVA CULTURAL ÁGUIAS ALVELOS	0,00	7.500,00	
268421002978 REAL IRMANDADE DO SENHOR BOM JESUS DA CRUZ	0,00	12.850,00	
268421003737 GRUPO CULTURAL REC. DOS DOZE PARES FRANÇA AUTO FLO	875,00	375,00	
268421003866 ASSOCIAÇÃO AVC - ACIDENTES VASCULARES CEREBRAIS	250,00	0,00	

paula

Município de Barcelos

2012

Ano:

Endividamento - Outras Dívidas a Terceiros

	Caracterização da dívida	Dívida em 1 de janeiro	Dívida em 31 de dezembro	Observações
268421003885	ACARF-ASSOCIAÇÃO SOCIAL CULTURAL ARTÍSTICA E RECRE	1.250,00	1.250,00	
268421004331	ACOBAR - ASSOCIAÇÃO DE COLECCIONISMO DE BARCELOS	0,00	500,00	
268421004672	ATELIER ES. CAPA CENTRO DE ESTUDOS. LDA	735,00	0,00	
268421006045	ALFACOOP COOP DE ENSINO CRL	500,00	500,00	
268421009835	ARTESMUSIVI - ASSOCIAÇÃO DE ARTES DE VIATODOS	25.000,00	0,00	
268421013297	AMA-ASSOCIAÇÃO DE AMIGOS DO AUTISMO	2.500,00	0,00	
268421014407	ASSOCIAÇÃO DE FUTEBOL DE BRAGA	18.000,00	10.000,00	
268421015354	GRUPO DE DANÇAS E CANTARES DE ALDREU	0,00	800,00	
26844002401	SANDRA ELISABETE FERNANDES LONGRAS	259,20	0,00	
26844002451	CECÍLIA MARTINS PEREIRA	133,39	0,00	
26844004635	JOSÉ ABÍLIO MOREIRA GONÇALVES	2.500,00	0,00	
26844004941	Manuel Joao Ferreira Pimenta	300,00	0,00	
26844006361	CARLOS MANUEL FONSECA LOPES	350,00	0,00	
26844006362	ANTONIO PEREIRA FERREIRA	350,00	0,00	
26844006365	MANUEL ANDRE SILVA ARAUJO FARIA	350,00	0,00	
26844006367	JOSE MANUEL ALMEIDA DA SILVA	300,00	0,00	
26844006368	MARCIO MANUEL CARVALHO COUTINHO	325,00	0,00	
26844006369	MARIA ADELIA RODRIGUES	270,00	0,00	
26844006372	JOSE CARVALHO DE ALMEIDA	300,00	0,00	
26844006373	ANTONIO JORGE ALVES MONTEIRO	300,00	0,00	
26844006374	JOSE CARLOS FERNANDES VILAS BOAS	350,00	0,00	
26844006375	PAULO JORGE GUEDES OLIVEIRA	225,00	0,00	
26844006376	Eduardo do Nascimento da Costa Falcão	350,00	0,00	
26844006377	MARIA CONCEIÇÃO MARTINS AFONSO	270,00	0,00	
26844006379	MANUEL JOÃO ROCHA GOMES	300,00	0,00	
26844006381	MARIA BERNARDETE MIRANDA DE MATOS	250,00	0,00	
26844006382	FERNANDO DANIEL GONÇALVES MARTINS	350,00	0,00	
26844006383	MARIA DA CONCEIÇÃO FERNANDES DURÃES	270,00	0,00	

paula

Município de Barcelos

Ano:

2012

Endividamento - Outras Dívidas a Terceiros

	Caracterização da dívida	Dívida em 1 de janeiro	Dívida em 31 de dezembro	Observações
26844006384	MARIA GORETI BARROSO LOPES	300,00	0,00	
26844006989	MARIA DEOLINDA GUIMARÃES CARVALHO	174,00	0,00	
26844007921	MARIA ISABEL PIRES FERNANDES	133,39	0,00	
26844012854	MARIA INÊS BOGAS FERREIRA	300,00	0,00	
26849000048	AGRUPAMENTO DE ESCOLAS GONÇALO NUNES	525,22	0,00	
26849000050	AGRUPAMENTO DE ESCOLAS ROSA RAMALHO BARCELINHOS	302,04	0,00	
26849000051	AGRUPAMENTO DE ESCOLAS VALE DO TAMEL	91,98	0,00	
26849000052	AGRUPAMENTO DE ESCOLAS ABEL VARZIM	1.000,00	1.000,00	
26849000055	AGRUPAMENTO DE ESCOLAS DE MANHENTE	1.500,00	0,00	
26849001375	DIDALVI - COOPERATIVA DE ENSINO DE ALVITO S. PEDRO	500,00	500,00	
26849001560	LIONS CLUBE DE BARCELOS	0,00	600,00	
26849001563	ESCOLA SECUNDÁRIA DE BARCELOS	1.500,00	0,00	
26849001565	ESCOLA SECUNDÁRIA ALCAIDES DE FARIA	380,00	0,00	
26849001570	RANCHO FOLCLÓRICO DE SANTA EULÁLIA DE OLIVEIRA	800,00	800,00	
26849001980	ASSOCIAÇÃO DE PAIS DO JARDIM DE INFANCIA BARCELOS	2.118,63	0,00	
26849003228	APEEB - ASSOCIAÇÃO DE PAIS E ENC. EDUCAÇÃO DE BARQ	2.118,63	0,00	
26849003567	AGRUPAMENTO VERTICAL DE ESCOLAS DE FRAGOSO	0,00	1.200,00	
26849004183	ASSOCIAÇÃO DE PAIS E ENCARREGADOS DE EDUCAÇÃO DA E	0,00	17.500,00	
26849005462	CASA DO POVO DE CARAPEÇOS	10.000,00	0,00	
26849005658	ASSOC. PAIS ENC. EDUC. DO J.I. E ESCOLA 1º CICLO D	2.118,63	0,00	
26849006715	COMUNIDADE INTERMUNICIPAL DO CÁVADO	12.000,00	0,00	
26849006767	ASSOCIAÇÃO MOTARD DE ABADE DO NEIVA	0,00	400,00	
26849012639	ASSOCIAÇÃO DE MUNICIPIOS DE FINS ESPECÍFICOS QUADR	26.968,48	5.154,48	
26849012754	ÓQUEI CLUBE DE BARCELOS-HÓQUEI EM PATINS,SAD	20.000,00	0,00	
26849012814	ASSOCIAÇÃO DE PAIS DO JARDIM DE INFÂNCIA E PRIMEIR	2.118,63	0,00	
26849013166	APAE/IE-ASSOCIAÇÃO PAIS AMIGOS ESCOLA E JARDIM DE	2.118,63	6.023,37	
26849014742	ASSOCIAÇÃO AVAR - SOB RAMSONHOS	1.626,73	0,00	
26849015002	RECEVIN - RED EUROPEA DE LAS CIUDADES DEL VINO	0,00	500,00	

paula


Município de Barcelos

Ano:

2012

Endividamento - Outras Dívidas a Terceiros

	Caracterização da dívida	Dívida em 1 de janeiro	Dívida em 31 de dezembro	Observações
26849015130	ASSOCIAÇÃO CANTORAL E ATONAL DE BARCELOS	0,00	2.000,00	
2685102	Por Forn. Imobilizado 2004	12.934,19	39.059,04	
2685110100129	Pav. da Rua Padre José Sousa (CM1024) - Pereihal	192,04	0,00	
2685110100130	Pav.CV do Lugar do Rego até EM 559 Pousa	640,99	640,99	
2685110100133	Arranjo Urb.rua Campo 25 Abril e Arq.Vinagre	195,24	0,00	
2685110100136	Arranjo Urb. B.Misericórdia - Trab.Complementares	163,53	0,00	
2685110100139	Reab.Pav.R.Filipa Borges Av.S.Jose R.Olhal	505,15	505,15	
2685110100140	Alarg.Pav.lug.Martim - Martim	584,01	0,00	
2685110100142	Construção do Jardim Infância de Moure (3ª Fase)	1.655,91	1.655,91	
2685110100143	Pav. cam. Lugar de Martim D'Além,Martim - 2ª Fase	211,04	211,04	
2685110100144	Pav.EM562-2 entre EB1 Carreira CM1087	374,14	374,14	
2685110100148	Ben. Iroço EM 544 Iamel sª Leocadia	262,45	0,00	
2685110100149	Rep.rua Casal Nil e benef.passeios -V.F.S. Martinh	445,52	44,55	
2685110100150	Drenagem aguas plv.C1058 Portela Galegos Sta Mari	42,17	42,17	
2685110100151	Pav. de caminhos no lugar de Crasto, na Ucha	612,50	0,00	
2685110100152	Pav. Valetas EM542,543,544e557 Gal.Arc.Monte.V.Cov	1.365,78	740,16	
2685110100155	Arr. Urb. Largo da Porta Nova e Rua Faria Barbosa	1.440,45	0,00	
2685110100206	Alarg. CM1094 Areias Vilar e R. C. Sª Eugénia	5.524,24	0,00	
2685110100207	Arranjo exterior extensão saúde - Viatodos	977,64	97,76	
2685110100301	Arranj.Urb.an.,R.Fernando Magalhães	1.183,00	1.183,00	
2685110100302	Parque sub. Barrocas,ventilação mecânica	2.547,48	0,00	
2685110100303	Const e recup. instal.munici.parq.sub.das Barrocas	40.235,90	0,00	
2685110100304	J.I Av.João Duarte,inf-est.electr.tefef,Arcozelo	1.000,35	1.000,35	
2685110100308	Parque Barrocas,Portão C/ Automatismo Fundo Rampa	200,55	200,55	
2685110100408	Alarg. Caminho Acesso ao Centro Social Silveiros	11.457,99	0,00	
2685110100410	Pav.C.V.Lugares Carvalhal e Bacêlo-Galegos S.Maria	5.252,91	5.252,91	
2685110100411	Alarg. Pavim. Caminho no Lugar da Costa, Fragoso	14.885,30	14.885,30	
2685110100412	Arranjo Urb. Esp. Envol. Igreja Chavão	9.650,29	0,00	

Paula


Município de Barcelos

Ano:

2012

Endividamento - Outras Dívidas a Terceiros

Caracterização da dívida	Dívida em 1 de janeiro	Dívida em 31 de dezembro	Observações
2685110100413 Rep.caminhos Tamel Sta Leocádia,Carapeços e Silva	5.418,34	5.418,34	
2685110100414 Reparação de Caminhos em Palme e Fragoso	1.848,75	1.848,75	
2685110100415 Pavimentação de Caminhos Vicinais, em Airó	6.338,24	6.338,24	
2685110100416 Pavimentação caminho Monte da Penide Areias Vilar	12.762,60	12.762,60	
2685110100705 Ampl. de tijol.no pav. Dep. Ambiente-CMB	87,04	87,04	
2685110100711 Rep. escolas P3,Ig Aldrão,V.F.S.Martinho	665,74	665,74	
2685110100714 Benef.Edif. R.Custodio J.Vilas Boas,63 Barcelinhos	808,78	0,00	
2685110100716 Recup.Fachadas Edif.Café Turismo - Barcelos	408,60	408,60	
2685110100717 Subst.Canelete Partido - Escola Primaria Carapeços	37,50	37,50	
2685110100718 Subst.Tubos PVC P/Tubos Ferro-Esc.Gonçalo Pereira	22,00	22,00	
2685110100719 Repar. Telas e Subst.Saida-Jardim Infancia Roriz	16,50	16,50	
2685110100720 Obras Adap.Inst.Bibliotecas Escolares:EB1 Perelhal	492,68	492,68	
2685110100721 Obras Adap.Inst.Bibliotecas Escolares:EB1 Cambeses	447,21	447,21	
2685110100722 Obras Adap.Inst.Bib.Esc:EB1 G.S.Martinho/G.S.Maria	1.003,03	1.003,03	
2685110100723 Interv.Emergência Telhado Escola Prim.Perelhal P3	686,50	686,50	
2685110100724 Repar. das Escolas do 1º Ciclo de Lijó e Milhazes	2.954,57	0,00	
2685110100725 Rep.Escolas 1º Ciclo Abade Neiva e V.F.S.Martinho	3.555,11	0,00	
2685110100727 Cons.Rep.Esc.Prim.Macieira Rates-Recup.Soalho	248,21	0,00	
2685110100730 Reformulação Vedação Jardim Infância 3 - Arcozelo	961,28	0,00	
2685110100731 Def.Per.Saidas Emergência Esc.Prim.Gonçalo Pereira	1.395,07	1.395,07	
2685110100732 Construção de Muro de Suporte em C.V., Quintiães	519,00	0,00	
2685110100734 Reparação Muro Suporte e Vedação na Rua Telheiras	141,00	0,00	
2685110100735 Arranjo Cobertura Auditorio do Museu de Olaria	744,45	0,00	
2685110100736 Pint. Banc. e Muros Ved. Estadio A.R. Novo, Barcel	1.048,61	0,00	
2685110100737 Esc. Prim. Igreja Nova - Caixi. Ext Alpendre Post.	199,75	199,75	
2685110100738 Restauro e ampliação hab.social Rua Meio,Arcozelo	2.155,26	0,00	
2685110100739 Benef.edif.constr.Alpendre escola EB1 - Creixomil	3.245,80	649,12	
2685110100740 Pav. Logradouro e Ved. Ext. Esc. Prim. V.F.S.Pedro	1.133,02	222,45	

Município de Barcelos

Endividamento - Outras Dívidas a Terceiros

Ano: 2012

	Caracterização da dívida	Dívida em 1 de janeiro	Dívida em 31 de dezembro	Observações
2685110100741	Trabalhos Instalações Divisão Trânsito	248,65	0,00	
2685110100742	Benef. Escola EB1 Fraião - Tamel S. Veríssimo	4.304,42	0,00	
2685110100743	Rem. Ampl. Esc. Penedos - Arcozelo 2ª Fase	11.441,97	0,00	
2685110100744	Complexo Escolar Vila Boa - Caixilharia Exterior	1.053,00	1.053,00	
2685110100745	Fornecimento Aplicação Caixilhanas DOMC	86,80	86,80	
2685110100746	Edif. F. Salazar - Conserv. rede Abast. gás	3.645,38	3.645,38	
2685110100747	Construção da Cantina da Escola de Negreiros	6.295,39	6.295,39	
2685110100748	Rest H. Social, R. Meio R/C Bloco B Fund. Salazar	236,20	47,24	
2685110100749	Restauração fachada poente edif. R. Im. S. Romão	288,40	57,68	
2685110100750	Rep. telhado Esc. Primária R. C. S. Eugénia	486,20	95,81	
2685110100751	Edif. sito rua Infante D. Henrique 30/32	4.599,35	2.299,67	
2685110100752	Ampliação da Escola de Negreiros	7.492,48	7.492,48	
2685110100753	Obras Salvaguarda inter público - Tamel S. Veríssimo	1.915,48	391,54	
2685110100754	Rec. Cobertura JI Comp. Escolar V. Boa. Ed. A	405,54	75,55	
2685110100755	Rec. Soalho Sala Sul, R/C, Ed. Escolar Paulinhos	248,21	124,11	
2685110100756	Limpeza e reparação telhado da EB1 da Pousa	239,20	119,60	
2685110100757	EB1 de Vila Boa S. João - Casa banho Deficientes	178,08	89,04	
2685110100758	EB1 da Silva - Col. de rufos e cumeiras em Zinco	249,45	124,72	
2685110100759	Acessibilidades Pavilhão Gimnodesport. Parq. Cidade	431,96	218,04	
2685110100812	Compl. piscinas Municipais (parque gás)	127,52	127,52	
2685110100831	Arranjos exteriores escolas EB2.3/24T, Vila Seca	5.738,60	5.738,60	
2685110100836	Abast. Ág. e dren. ág. de escola EB2.3/24T, Vila Seca	3.368,47	3.368,47	
2685110100838	Cond trabalhos instalação ETAR, Varzea	174,48	174,48	
2685110100848	Rect. Cabeças Moveis Rede Abast. EN103-1 Perelhal	145,00	145,00	
2685110100851	Acesso Lot. Porto Carreiro em Carvalhal	8.051,62	0,00	
2685110100852	Pav. Caminho Ribeiro e Acesso à Escola, Gilmonde	8.616,28	8.616,28	
2685110100853	Pavimentação Caminhos Vicinais em Oliveira	7.594,16	397,55	
2685110100854	Pav. Caminhos da Gândara e Outeiro, Quintiães	6.749,88	6.749,88	

paula

Município de Barcelos

2012

Ano:

Endividamento - Outras Dívidas a Terceiros

	Caracterização da dívida	Dívida em 1 de janeiro	Dívida em 31 de dezembro	Observações
2685110100855	Arranjo urb. junto Igreja Bastuço Santo Estevão	8.157,49	8.157,49	
2685110100856	Rep. Passeios na Rua de Santa Marta - Arcozelo	1.036,02	1.036,02	
2685110100857	Rect.Pav.CM1115 Rotunda EN205 e Rot.Nova	4.380,49	0,00	
2685110100858	Exec. Vedação Gradeamento Metálico. EB1 Perethal	455,69	455,69	
2685110100859	Rede drenagem águas resid.domest.parte - Fornelos	13.878,70	13.898,46	
2685110100860	Constr.Rotunda Pav.frente Igreja Bastuço Estevao	3.900,25	825,70	
2685110100861	Concl.inf.Arranjos Ext.Edif.custos control. UCHA	1.235,98	1.235,98	
2685110100862	Pavimentação Rua S. Romão em Milhazes	3.223,63	3.223,63	
2685110100863	Lot.Social lugar Malhadoura em Milhazes	8.033,88	0,00	
2685110100864	Pav.ruas Mansa e Prof.Antonio S.Barroso -Remelhe	3.211,46	3.211,46	
2685110100865	Pav.ruas Casa Alta e Aldeia em Vilar do Monte	3.007,93	3.007,93	
2685110100866	Arranjo urb.parte nasc.Necessid.Barqueiros/Cristel	11.159,59	14.847,53	
2685110100867	Pavimentação caminho lugar Aldeia Cima Grimancelos	1.102,89	1.102,89	
2685110100901	Abast.ág.desde Mosqueiro até Ig. Raindo,Lijó	333,32	333,32	
2685110100939	Req.Espaço Ext.Bairro Misericórdia-1ª Fase	847,94	847,94	
2685110100943	Aluimento mina EM561, L. Balão em Moure	1.049,00	1.049,00	
2685110100944	Pav. troços CM1044 e 1044-1 e CV ligação, Parque	259,41	0,00	
2685110100945	Requalificação EM542 Galegos S.Maria	1.155,56	0,00	
2685110100948	Drenagem de águas pluviais a parte freguesia Roriz	327,08	327,08	
2685110100963	Pav.cv ligação entre lugares Ouro Bouça Gale. Mart	870,33	870,33	
2685110100965	Pav. R. Adjacente à R. Padre João Macedo, Manhente	32,80	0,00	
2685110100966	Correção conc.vertical EN 306 e CM 1135 Macieira	17,83	17,83	
2685110100967	Pav.div.Vias - Travessa Pijeiros	48,74	48,74	
2685110100968	Pav. div. Vias-Lugar de Pijeiros, S.Joao e Tamariz	162,32	162,32	
2685110100971	Reabil.pavimento EM505-2 entre Chorrente/Chavão	294,36	294,36	
2685110100972	Construção parque infantil Urb.David Cunha	0,00	107,63	
2685110101003	Dren.ág.res. a diversos Lgs., Abade Neiva	0,00	11.068,33	
2685110101014	Desniv.R.Olivença,estr.lig.ramos.norte EN103e2Q5	28.327,43	28.327,43	

Paula

Município de Barcelos

Endividamento - Outras Dívidas a Terceiros

Ano: 2012

Caracterização da dívida	Dívida em 1 de janeiro	Dívida em 31 de dezembro	Observações
Dren.ág.res. e PLV ao longo raízes, Vila Boa	3.815,20	3.815,20	
Red.dren. águas res.e plv.EM 557 e CM 1072.Vil.Boa	1.150,28	0,00	
Rep.Troços Lug.Monte e Guarda-Rio Covo St.Eujália	1.297,36	0,00	
Arranj.Espaç;Envolvente Bairro João Duarte-2ª Fase	12.220,78	0,00	
Requalificação Urbana da Rua Dr.º Manuel Pais	73,55	73,55	
Adap piso1 Banc Nasc Estadio M. B.Cen. Emp. Barc.	7.396,75	7.396,75	
Pav. CV de ligação entre CM559 e Fonte - Lama	397,82	397,82	
Rev. acess.ped.arranj.esp.envol.Bairro João Duarte	154,38	154,38	
Requalificação rua Barjona de Freitas - 1ª fase	244,88	0,00	
Infra-est.elect.,R.Irmãos La Salle,Barcelinhos	466,26	466,26	
Ramal fonte Cibernética rotunda Norte,Barcelos	622,67	622,67	
Alt. PT AL e Prot.quadro e comandos na EE Vau,Manh	188,17	188,17	
Inf-est. telef EM556, R.C.STª Eugénia	885,30	885,30	
Iluminação Espaço Envolvente Centro Saúde Barcelos	232,82	232,82	
Iluminação da Rua Santa Marta - Barcelos	603,93	603,93	
Iluminação do Adro da Igreja de Roniz - Barcelos	423,94	423,94	
Iluminação Envolvente Igreja de Arcozelo	880,60	880,60	
Arranj.ext.muro supor.ao arruam.norte Casa Rio,CMB	269,00	269,00	
Rect.da rasante e rep.do.pav. CM1078-3.Encourados	1.713,10	1.713,10	
Rep. de muros suporte CM1519-1, Midões	1.298,60	1.298,60	
Dren.ág. PLV na EM554,Ig.UFE,Milhazes	820,57	820,57	
Alar. e pav. CV Monte Luvar,Viatodos	2.204,27	2.204,27	
Rep.Muro Suporte CV do Lug.Outeiro - Adães	431,20	431,20	
Conc. Cam. Azenha Modeste c/ EN306, Macieira Rates	1.353,33	0,00	
Sobreelevação Pas. Peões EM559, Areias S. Vicente	699,31	0,00	
Rec. Muro Suporte Terras no Cemitério Aborim	2.139,50	0,00	
RRep.muro CM1084 lug Bouços -Bastuço S.Estevão	889,33	0,00	
Constr.muro cv entre Cemitério Barcelinhos EM306	318,01	0,00	

paula

Município de Barcelos

Endividamento - Outras Dívidas a Terceiros

Ano: 2012

Caracterização da dívida	Dívida em 1 de janeiro	Dívida em 31 de dezembro	Observações
2685110101324 Reconstr.muros Lameiros/Giestas em Alvelos	575,05	0,00	
2685110101325 Reconstr.muro lugar Cruz em Cambeses	681,56	0,00	
2685110101326 Conclusão de alargamentos na EM 562-2, em Carreira	1.801,29	0,00	
2685110101327 Rec. Muro Suporte, EB1 e L. Vila(EM545) Chorenta	1.485,99	148,60	
2685110101328 CV lugar Quinta Nova freguesia Aguiar	2.840,10	1.419,90	
2685110101330 Med.Acalmia Traf-Pass, Peões Sobreel, R.C.Eugenia	489,42	0,00	
2685110101331 Recons.muro sup.Santa luzia e Oliv.Guimaraes Carre	1.966,39	196,64	
2685110101332 Arranjo Urbano no Lugar da Costa, na Lama	1.578,01	296,36	
2685110101333 Capela Ponte Reconvc.Cruz.Largo Guilh.Fernandes	1.028,34	102,83	
2685110101334 Pav.ruas Monte Baixo,Capitão,Pça e Fonte Carvalhal	4.224,93	2.007,59	
2685110101335 Exec.muro R.Jose G.Alves -Sta.Eugenia	506,46	50,65	
2685110101336 Alargamento do Caminho no Lugar Cruz, em Milhazes	539,74	53,97	
2685110101337 Sobreel.passag.P/Peões Freg.Conc.Barcelos -1ªFase	2.183,09	545,77	
2685110101338 Ref.aceeso arranjo lograd. escola EB1 -Sequeade	2.078,71	207,87	
2685110101339 Ref.aceeso e arranjo lograd.escola EB1 - Ucha	1.126,97	281,74	
2685110101340 Exec. ved. proximi. Fontário St. Ant., Barcelinhos	662,25	165,56	
2685110101341 Drenagem aguas plv.Rua Couto - Silva	430,30	107,57	
2685110101342 Req.r:franv.Av.Paulo Felisberto (Viela)	574,14	143,53	
2685110101343 Rec. muros suporte na Rua do Xisto - Negreiros	1.631,62	407,90	
2685110101344 Impl. Passadeira Sob. Peões - Cruz. Regadas, Moura	312,03	312,03	
2685110101345 Reconstrução muro suporte avª Central em Cambeses	345,75	345,75	
2685110101346 Reconstrução muros suporte v. locais freg.Milhazes	1.631,05	1.141,73	
2685110101408 Pav. CV do Ig. Outeiro, Cristiefo (2ª fase)	2.521,40	2.521,40	
2685110101411 Pav. do CV Junto à Igreja Paroquial de Paradelia	3.388,92	0,00	
2685110101421 Muros supor aos lgs Feiteira e Estrada,Vilar Monte	2.269,47	2.269,47	
2685110101424 Constr. Abrigos pass. Transp. Colectivo.Tregosa	952,33	952,33	
2685110101440 Alarg. Pav. CV entre Barbeira e Pinheiro, Alvelos	6.685,00	0,00	
2685110101444 Req.esp.exp.Bairro da Misericórdia -V.F.S.Martinho	3.734,45	0,00	

Paula

Município de Barcelos

2012

Ano:

Endividamento - Outras Dívidas a Terceiros

	Caracterização da dívida	Dívida em 1 de janeiro	Dívida em 31 de dezembro	Observações
2685110101445	Alarg. Pav.CV Outeiro Baixo e Picoto - Macieira	8.170,03	8.170,03	
2685110101446	Requalificação do Escadório Paroquial da Lama	2.601,32	0,00	
2685110101447	Constr.colector L. Igreja Ribeiro Outeiro Paradela	806,54	806,54	
2685110101448	Alarg. EM306 ao Km 8,5 - Gual	2.001,36	2.222,34	
2685110101449	Rectificação traçado Rua Cepães em Adães	1.544,36	393,06	
2685110101450	Reconstrução e Ampliação de Pontão, em Alheira	666,12	60,61	
2685110101451	Construção muro suporte lugar Fontelo - Macieira	323,21	32,32	
2685110101452	Arranjo Urbanístico Adro da Igreja de Encourados	6.475,42	5.350,94	
2685110101453	Alarg.Pav.Peq.troços Cam.Outeiro e Picôto M. Rates	2.203,87	1.795,15	
2685110101454	Pavimentação de caminho acesso Jl T. S. Leocádia	2.597,16	2.257,72	
2685110101455	Beneficiação caminhos vicinais em Alvelos	6.286,36	2.695,64	
2685110101456	Correcção Geom.CM1036 frente cemitério Tregosa	1.057,98	942,39	
2685110101507	Obras lig.(5ºF), lig.ág.res.Luis Simões ao I.G.E.BCL	0,10	0,10	
2685110101542	Dren.ág.negras a parte Lg. estrada.Várzea	2.592,88	0,00	
2685110101559	Est.Infrae.subt.refor.ilumin.Publica Campo Feira	1.257,21	0,00	
2685110101561	Pav. Caminhos no lugar de Vilarinho, Galegos S. M.	5.929,57	969,48	
2685110101562	Dren.águas Pluviais R.Estrada Nova-Várzea	608,83	0,00	
2685110101563	Pav.do CV que liga EM 547 à 547-1 em Cossourado	8.171,42	1.441,12	
2685110101564	R.Dren.Aguas Pluviais em Vermil e Raizes, Vila Boa	7.962,46	0,00	
2685110101565	Proi.Colect.AguasRes.Jard.Int.lug.Andorinhas Barq	2.095,56	0,00	
2685110101566	Pav.Ruas da Boca, Res. Paroquial e Sobreiro, Adães	5.150,16	2.196,57	
2685110101567	Alarg.e Pavimentação do Caminho Ponte, Tregosa	4.622,12	2.050,73	
2685110101568	Alarg.e Pavim.caminhos Frijão e Carregosa, Alvito	5.855,44	4.258,93	
2685110101569	Pav. Ameixoeira, Penas Ponte Nova, Peralhal	8.313,61	0,00	
2685110101570	Lig. Águas Res. do J. I. ao Colector de Barqueiros	208,22	0,00	
2685110101571	Pav. C.V. no L. Seixos Alvos, Areias S. Vicente	2.777,54	0,00	
2685110101572	Reformulação Paviment Rua Vermil, Vila Boa S. João	3.048,15	3.048,15	
2685110101573	Proi. Dren. Águas Plu. CM1049 até EM543 em Lijó	2.408,75	2.408,75	

Município de Barcelos

Ano: 2012

Endividamento - Outras Dívidas a Terceiros

Caracterização da dívida	Dívida em 1 de janeiro	Dívida em 31 de dezembro	Observações
2685110101574 Drenagem Águas pluviais parte Rua Calçada - Mariz	1.514,06	1.514,06	
2685110101575 Pavimentação CV lugar Silgueiros - Pereira	6.911,48	1.135,99	
2685110101576 Rep. Pav. junto Centro Paroquial Vila Boa(S. João)	490,14	490,14	
2685110101577 Pavimentação do Caminho da Balança, em Palme	2.302,88	0,00	
2685110101578 Pav. Caminho Sobreiro que liga Alvelos a Remelhe	7.414,95	3.238,24	
2685110101579 Pav.cam.lug.Portela Casa Nova -Galegos Sta Maria	425,07	425,07	
2685110101580 Repavi.. parte Rua Calçada, Freguesia de Mariz	981,19	981,19	
2685110101581 Drenagem águas plv. lugar Vila Nova - Perelhal	5.242,18	5.242,18	
2685110101582 Inst. Contentores Subterrâneos Diversas Ruas barc.	2.262,10	991,77	
2685110101583 Constr.muro suporte EM560 -R.C.Sta Eulália	1.764,10	1.764,10	
2685110101584 Ref. dren. águas Pl. Nascente C. Ferro RCS Eugénia	2.808,82	2.808,82	
2685110101585 Alarg.Pav.rua Urb.Fontainhas -Rio C.Sta. Eulália	3.460,35	865,09	
2685110101586 Concl.rep.CV's Freg.T.S.Leocadia,Carapeços e Silva	1.799,06	1.799,06	
2685110101587 Pavimentação diversas vias, em Arieas S. Vicente	3.488,26	5.631,58	
2685110101588 Pav. Rua Cruzeiro e Berma E.M. 544, Vilar Monte	1.640,10	750,34	
2685110101589 Pavimentação da Rua Amins, em Chorrente	2.409,99	1.754,40	
2685110101590 Pavimentação da rua Fonte Nova e rua 3 Maio Aldreu	5.223,41	5.223,41	
2685110101591 Pavimentação diversas vias em Vila Boa	2.571,51	2.596,85	
2685110101592 Pavimentação cv.lugar Real Bastuço S.João	1.806,80	1.979,21	
2685110101593 Drenos RL45 e 45A Ribeira Lomba Cangostas Lijo	545,10	545,10	
2685110101594 Constr.Rotunda cruz.E M546-1 CM1041-1 Fragoso	803,60	1.195,39	
2685110101601 Rede subter.na paragem autocarros colég La Salle	497,14	497,14	
2685110101602 Illum.publ.area envol à Igreja Matriz e Cast.Mediev	1.075,37	1.075,37	
2685110101702 Pavim. do CM 1118,Cristelo	195,98	0,00	
2685110101706 Req. Urbana da Av. Nª Srª de Fátima	3.286,16	3.286,16	
2685110101707 Subst.rede drenag.águas resid.- Av.N.Sra Fátima	1.110,81	0,00	
2685110101709 Ligação entre EM 544 e o CM 1064-1 em Vila Cova	640,98	640,98	
2685110102001 Abast.ág. a realizar na freg. de Alvelos	176,70	176,70	

Paula

Município de Barcelos

Ano:

2012

Endividamento - Outras Dívidas a Terceiros

Caracterização da dívida	Dívida em 1 de janeiro	Dívida em 31 de dezembro	Observações
2685110102014 Conserv.Rep. Rua Ribeira, CM.1008 -Fonte Coberta	2.354,59	261,50	
2685110102015 Pav.caminhos Caride.Mãmoa sede Junta Carapeços	5.441,28	1.004,61	
2685110102016 Const. Rotunda Urb. Quinta da Coutada, Carapeços	3.296,17	3.296,17	
2685110102017 Pavimentação caminhos vicinais em Lama	2.943,55	2.060,48	
2685110102018 Pavimentação rua Lage e Travessa Tamel S.Fins	3.931,89	3.499,66	
2685110102019 Pavimentação de diversas vias freguesia da Ucha	6.591,07	3.191,51	
2685110102102 Ilum.públ.R.Oliveira, Tomé Sousa e Irmãos S.J.Deus	242,45	242,45	
2685110102201 Ilum.púb.compl.rodov.BCL.lanço rotunda Nte e a pas	1.653,39	1.653,39	
2685110102601 Arranjo urban. do largo da Igreja.freg. Adães	2.274,59	2.274,59	
2685110102609 Cor. Geo. EN 103-1 C/ Rua Igreja, V.F.S. Martinho	289,21	289,21	
2685110102610 Troço CM1052-1 da EM 547-2 ao CM1052 Panque	682,60	682,60	
2685110102611 Pav.cv.lig EN205-4 e CM1079 em Pousa	680,05	680,05	
2685110102612 Pav. Rua Cancelinha e Travessa Loureiros. Feitos	3.356,30	3.356,30	
2685110102613 Repav.itroço CM1079 lugar Outeiro em Pousa	489,91	489,91	
2685110102614 Pav.caminhos lugar Monte em Remelhe	6.262,21	6.262,21	
2685110102615 Pav. rua Caldeirões e Penedo em V.F.S.Martinho	535,49	535,49	
2685110102701 Inf-est. apoio hab.custos contr.Trás Fte. Manhente	4.761,31	4.761,31	
2685110102805 Construção Aqueduto no Lugar da Fonte, Mariz	1.660,30	1.660,30	
2685110103102 Alarg. caminho Estrada Baixo,Arcozelo	1.903,39	1.903,39	
2685110103116 Execução muro suporte cemitério Balugães	1.181,54	1.181,54	
2685110103401 Obr.rep.constr.Alpendre edif.escolar tipo-PC.Panqu	82,79	82,79	
2685110103403 Reab.conj.Fun Salazar.Arc.Blocos:B.F.H.inc.2ºesq B	230,10	230,10	
2685110103512 Ren. Ampl. do J.I. de V.F.s. Martinho - 2 Fase	6.577,46	0,00	
2685110103513 Rec. Salv e Val Banheiro Castrojo, Gal. Sta Maria	1.096,85	0,00	
2685110103632 Reconstr.muro sup.EM547-Casal Porteiro-Cossourado	626,95	0,00	
2685110103633 Reparação do CM 1116, Rua da Bemposta, Vila Seca	8.811,24	0,00	
2685110103634 Pavimentação das Ruas Outeiro e Regadas em Adães	2.299,78	2.299,78	
2685110103636 Alarg. Pav. CV L. Real, Aborim em Abade DE Neiva	4.526,16	4.526,16	

Paula

Município de Barcelos

Ano: 2012

Endividamento - Outras Dívidas a Terceiros

Caracterização da dívida	Dívida em 1 de janeiro	Dívida em 31 de dezembro	Observações
2685110103641 Pas. Peões Sobrelevadas na Carreira e Ucha	421,30	0,00	
2685110103643 Pas. Peões Sobrel. Freg. Baluães e Couto Cambeses	442,45	0,00	
2685110103644 Cor. Geo. Paragens Trans. Colect. Zona Urb. Barcelos	2.090,09	0,00	
2685110103645 Cam. Ligação da Igreja ao Monte Luvar em Viatodos	6.262,64	6.262,64	
2685110103646 Inst. Bancos Pedra Cemitério Municipal Barcelos	342,00	342,00	
2685110103647 Pav. troço de Caminho no Lugar da Ribeira, Silva	469,10	469,10	
2685110103648 Cor. Geo. Entr. EN205 e EM557 Carregosa-Manhente	1.198,04	1.198,04	
2685110103649 Arranjo Urbanístico da Praceia Mor - Arcozeiro	1.084,92	1.084,92	
2685110103650 Requalificação Área contigua J.I. Várzea	2.061,93	404,84	
2685110103652 Alarg. Pav. ruas Corgo, Fonte Mouros e outras - Negre	7.896,99	7.896,99	
2685110103653 Alarg. CM1082 acesso Zona Ind. - Pousa	1.743,72	1.743,72	
2685110103654 Reconstr muro suporte Ponte Mance R.C. Sta Eulália	1.048,53	104,85	
2685110103655 Restabelecimento linha água CV -Outeiro -Quintiaes	1.607,44	160,74	
2685110103656 Reconstr. muro suport rua Pinheiro --Bastuço S. João	412,16	412,16	
2685110103657 Rep. troço adjacente à EN 305 em Góios	642,38	160,59	
2685110103658 Const. passeios e dren. águas pluv. EM556 RCS Eugénia	2.406,88	601,72	
2685110103659 Const. baía estac. e passeio acesso Comp. Vila Boa	3.010,30	3.010,30	
2685110103660 Pav. e dren. águas pl. acessos Lot. Ribeiros, Panque	1.603,14	400,78	
2685110103661 Remoção passadeiras sobrelevadas EM559 Pousa	325,00	81,25	
2685110103662 Construção rampa p/acesso c/mobilid. R.C. STA EUGEN	2.264,90	905,96	
2685110103663 Arranjo Urb. avenida da Igreja - Vila Boa	15.993,64	19.086,05	
2685110103664 Alarg. Pav. Rua Engenhos em Rio C. Sta. Eulália	2.671,07	2.671,07	
2685110103665 Pav. Rua Nova das Almas e Rua do Marco, Carvalhas	1.128,28	1.128,28	
2685110103666 Arranjo urbanístico Cruzeiro Paroquial em Alheira	2.058,08	2.058,08	
2685110103667 Benef. Rua Fonte das Grimas e Cruzeiro, Creixomil	3.617,85	3.617,85	
2685110103704 Dren. Ág. Pluv. P Pdr Portela, R J Freg Macieira	467,48	467,48	
2685110103705 Rede drenagem águas residuais em Vilar do Monte	4.773,62	4.773,62	
2685110103806 Rep. cons. edif. escolar tipo PC, incl. arran. ext. Pous	5.497,59	5.497,59	

paua

Município de Barcelos

Endividamento - Outras Dívidas a Terceiros

Ano: 2012

Caracterização da dívida	Dívida em 1 de janeiro	Dívida em 31 de dezembro	Observações
2685110103812 Pint.Balneário. Estad.Adelino Rib. Novo - Barcelos	1.226,25	0,00	
2685110103813 Obras inst. refeitorio Esc EB1/JI Areias S Vicente	219,75	219,75	
2685110103814 Subst.pavimento sala activ.Jard.Inf.Cambeses	214,00	214,00	
2685110103815 Rec.muro sup.e ved.Casa Benfeito Rua Trás Freiras	652,80	652,80	
2685110103818 Requalificação Espaço Gabinete Oficinas Municipais	198,39	198,39	
2685110103819 Rec. muro suporte EB1/JI de Moura - L. Assento	927,76	927,76	
2685110103820 Obras de adaptação na EB 1 de Vila F.S.Pedro	2.284,24	2.284,24	
2685110103821 Const. JI e Cantina (I) e Rem. Esc. 1 ciclo(II) Viat	0,00	9.241,93	
2685110103822 Recuperação da Torre Menagem / Medieval	0,00	7.643,83	
2685110103823 Rec. Ampli. e valor. do Museu Olaria de Barcelos-2	0,00	2.313,38	
2685110103901 Conl.trab.dren.ág.res..Macieira Rates(longo EN306)	700,73	700,73	
2685110104202 Ramal - Museu do Rio	195,24	195,24	
2685110104203 Ramal Tensão p/ Estádio cidade de Barcelos	1.211,71	1.211,71	
2685110104204 Rem.Rua Dr.Júlio Vieira Ramos:Infra-est.Eléctricas	1.916,89	1.916,89	
2685110104301 Rep.equip.elect-mec.estação elev.Ribeira Ptes,Arco	87,94	87,94	
2685110104401 Recup. e ampliação posto turismo,Barcelos	2.284,53	0,00	
2685110104701 Sist.aquec.ág.sanit. do pav.Municipal,Barcelos	1.197,99	1.197,99	
2685110104805 Pav. CM 1082-1 entre EN 205-4 e a EN 103, Martim	561,36	0,00	
2685110104806 Alarg.Pav. caminho acesso J.I. de Martim	426,88	426,88	
2685110104807 Pav.troçoCM1082,Portela e CV IigaEN205-4 Venda,Mar	325,00	325,00	
2685110104808 Pav. CM1082-1 entre EN205-4 e 103,Martim-Trab.Comp	493,67	493,67	
2685110104810 Pav.troço CM1082 Portela e CV lig. EN205-4 a Venda	347,77	0,00	
2685110104811 Pav. Rua S. Miguel e Rua S. Paio, Perelhal	359,51	359,51	
2685110104812 Arranjo Ext. Centro Social de Bem Estar Barqueiros	68,24	68,24	
2685110104813 Requalificação Urb. da Rua Barjona de Freitas - 2ª	474,75	474,75	
2685110104814 Requalificação Rua António Carvalho em Perelhal	328,29	328,29	
2685110104905 Pav.cam.lug Bário/Assento Pousada/Leirinha Roriz	7.810,55	7.810,55	
2685110105403 Rep.Danos Edif.Particular em Arcozelo - Barcelos	177,49	177,49	

Paula

Município de Barcelos

Ano: 2012

Endividamento - Outras Dívidas a Terceiros

Caracterização da dívida	Dívida em 1 de janeiro	Dívida em 31 de dezembro	Observações
Interv.Fachada da Biblioteca Municipal Barcelos	160,60	160,60	
Execução de Muro de Protecção na Freg. Chorente	190,54	190,54	
Balneários do Polidesportivo de Minhoães	6.086,76	0,00	
Const. Abrigos Passag. Transp. Colectivo 2.ª Fase	6.590,77	6.590,77	
Coreto do Campo 5 de Outubro	3.115,71	0,00	
Jazigo Subterrâneo e Sep ex-comb Cemitério Municip	1.093,57	1.157,17	
Rep.Muros Suporte Vias Munic.-Rio Covo St.Eulália	1.422,52	1.422,52	
Arr.Ext:Muro Sup.Arru. Edif.Bela Vista-G.S.Martinho	0,40	0,40	
Reform.Vedação Escola EB1/JI Silveiros	798,00	798,00	
Con.Muro Sup.Est.Muni.505, Lugar Lobeira, Chorente	596,40	596,40	
Const.Muro Sup.E.M. 505-1 Lug.Casal Novo, Remelhe	900,16	900,16	
Cons. Muro Suporte CM1058 L. Leiroinha, Roriz	1.471,30	1.471,30	
Muro Sup. CV e Protecção Poço de água - Carreira	230,82	230,82	
Rec. Muro Suporte CV no L. Bocal, Tamel S. Fins	837,33	837,33	
Ex. Baia estacionamento, Lu. Outeiro - Alvelos	540,13	540,13	
Rec. Muro Suporte CM 1053 Alvito S. Pedro	1.051,08	1.051,08	
Cons.murosSup.Amp.PontãoEM543-Carmona Alv.S.Pedro	2.106,54	2.106,54	
Obras Part. Salvag. Int. Pub.-P.676/03 - Ucha	1.496,40	1.496,40	
Ex.Pav.Betão poroso p/ inst Parq.Inf.EB1/J Remelhe	877,90	877,90	
Rep. muro Suporte Vias Mun. na Freg. Vilar Monte	884,52	884,52	
Const. Muro Suporte Vedação Esc. Primária -Alheira	252,30	252,30	
Recons. muro suporte Rua Estação Freg. Várzea	726,97	726,97	
Rep. muro suporte Rua Bemposta - Tamel S. Leocádia	652,92	652,92	
Consolidação de Pilar Ponte Este - Couto Cambeses	211,30	211,30	
Construção muro suporte lugar Igreja - Cambeses	1.945,24	1.945,24	
Recons muros suporte Portela Igreja Torres Remelhe	2.158,60	2.158,60	
Recons. muro rest.circul.rua Peneda -V.F.S.Martinh	560,11	560,11	
Rep.derrocada CM 549 lugar Silveiros -Quintiaes	1.261,49	1.261,49	

Paula

[Handwritten signatures]

Município de Barcelos

Ano:

2012

Endividamento - Outras Dívidas a Terceiros

Caracterização da dívida	Dívida em 1 de janeiro	Dívida em 31 de dezembro	Observações
2685110105630 Constr.muro suporte lug.Piadeira (CM.1060) Lama	341,67	341,67	
2685110105631 Exec.col.águas p.le prot. talude L. Feitada-Feitos	753,30	753,30	
2685110105633 Reparação muro suporte CM1051, Alvíto S. Martinho	1.889,65	1.889,65	
2685110105634 Baia estacionamento EB1 - Fraião T.S. Veríssimo	1.184,93	1.184,93	
2685110105635 Exec.bases p/instal.Parques Infantis Roriz,Vilar M	1.046,68	1.046,68	
2685110105636 Ref.Parq.Inf.J.J.Carvalhas Exec.base J.J.Encourado	491,91	491,91	
2685110105637 Const.muro suporte L.Piadeira-Av.Citânio Facho Lama	550,80	550,80	
2685110105638 Reconstrução muro suporte lugar Bário Cambeses	303,88	303,88	
2685110105703 Arr. Ext. e Parq Estac. junto Cemitério Barqueiros	485,36	0,00	
2685110106001 Dren.Águas Res.Lug.Outeiro e Freixeiro-Perehal	9.181,20	9.181,20	
2685110106101 Const.Pavilhão Desp.Escola EB1,2 e 3 de Vila Cova	4.402,94	4.402,94	
2685110106102 Construção Jardim Infância V. Frescainha S. Pedro	11.120,55	11.120,55	
2685110106103 Ampliação da Escola Primária de Maritim	2.894,94	2.894,94	
2685110106107 C.Alp.e Const.Inst.Sanit.Esc.Prim.Outil. M.Rates	397,13	397,13	
2685110106110 Complexo Multiusos de Apoio Esc. Primária Balugães	410,62	410,62	
2685110106303 Complexo Escolar da Freguesia de Vila Boa	146,26	146,26	
2685110106304 Obras Rec. Capela N. S. da Ponte, Barcelinhos	104,06	104,06	
2685110106305 Construção Jardim Infância V.F.S.Pedro - 2ªFase	6.922,85	4.917,67	
2685110106306 Complexo Escolar Vila Boa-Edif.D-Bibl. Balnearios	5.984,50	4.189,15	
2685110106401 Vedação Estação elect. EE 04 .Lg. Monte - R.Covo	457,15	457,15	
2685110106402 Reposição pavimento troço lug.Fonte em Mariz	221,00	221,00	
2685110106504 Rep. Caminho Lug. Adega, Vila F. S. Pedro	231,98	0,00	
2685110106505 Cor Geo Cruz D. Nu Al Per C/ Paulo Fil e Man. Pais	1.373,32	0,00	
2685110106506 Contenção terras resul.desp.lugar Novais - Durrães	233,66	0,00	
2685110106507 Requalificação da Rua Dr. Santos Júnior	340,58	0,00	
2685110106508 Colect. sane. Ribeiras da Veiga,Capela,Eirogo,Pont	2.860,50	2.860,50	
2685110106510 Repav.travessa Gandra - Batroelinhos	334,94	0,00	
2685110106511 Repav. rua Agra - Alvelos	407,25	0,00	

Paula

Município de Barcelos

Endividamento - Outras Dívidas a Terceiros

Ano: 2012

	Caracterização da dívida	Dívida em 1 de janeiro	Dívida em 31 de dezembro	Observações
2685110106701	Pav.de Pavilhão Parq.Viaturas Camara Municipal	323,00	0,00	
2685110106801	Arr. Espaço Envol. Igreja Rio Côvo (St. Eugénia)	7.015,79	0,00	
2685110106802	Construção Muro Suporte lugar do Souto, Pousa	247,76	263,86	
2685110106803	Arranjo zona envolvente J.I. - Barcelinhos	1.811,09	1.811,09	
2685110106901	Remodelação Escola Penedos-Arcozelo-3ª Fase	0,50	0,00	
2685110106902	Ref Inst San e Const Bancada Poli Esc. R.C. Eugeni	3.249,29	0,00	
2685110106904	Construção Jardim Infancia Tamel Sta. Leocadia	1.148,88	0,00	
2685110106906	Benef.Escola EB1 Pousa Subst.Caixilharia pintura	2.034,97	2.034,97	
2685110106907	Benef.Escola EB1 Silva Subst.caixilharia pintura	1.729,61	1.729,61	
268511010701	Escola Primária de Igreja Nova	6.610,09	6.610,09	
2685110107101	Reparação Caminhos Florestais em Palme	284,00	284,00	
2685110107301	Reforço Lage Tecto Edif.Casa do Rio - Secretaria	495,00	495,00	
2685110107302	Comp. Escolar de Vila Boa - Reforço Estrutural	377,95	377,95	
2685110107401	Cantina da Escola Primaria de Encourados	3.255,43	3.255,43	
2685110107601	Rem.Esc.Prim.Const.Inst.sanit. EB1-Bairro 1º Maio	631,25	0,00	
2685110107602	Remod.Escola Prim.Gonçalo Pereira	1.503,87	1.503,87	
2685110107603	Obras Recup. na Escola 1º Ciclo em Bastuço S. João	1.440,30	1.440,30	
2685110107604	Construção polivalente escola EB1 Rio C.Sta Euláii	4.326,25	4.326,25	
2685110107605	Interv.remod.fachada prfn.Escola Gonçalo Pereira	1.058,61	1.058,61	
2685110107606	Ampliação da Escola EB1 de S. Brás em Barcelinhos	5.140,14	5.140,14	
2685110107701	Infra-estruturas lot. soc. I. Picoto Macieira Rate	850,27	850,27	
2685110107702	Dren. Águas Pluviais no Lugar Monte. Fonte Coberta	2.186,46	2.186,46	
268511010790101	Loteamento Social no Lug. Malhadoura em Milhazes	7.003,41	7.003,41	
2685110108001	Construção do Jardim de Infância de Gamil	21.612,66	0,00	
2685110108201	Repav. Arruam. lugar Devesa Encourados	338,47	338,47	
2685110108401	Ampliação Escola Primaria Areias S.Vicente	6.062,44	1.200,63	
2685110108402	Rec. e Rem. antiga escola Remelhe em Pólo Leitura	965,05	0,00	
2685110108501	Centro Empresarial Barcelos: Ampliação Topo Norte	2.020,36	2.020,36	

Paula

Município de Barcelos

2012

Ano:

Endividamento - Outras Dívidas a Terceiros

Caracterização da dívida	Dívida em 1 de janeiro	Dívida em 31 de dezembro	Observações
2685110108601	345,04	0,00	
2685110108602	2.543,86	1.322,83	
2685110108701	570,65	0,00	
2685110108702	1.695,32	0,00	
2685110108703	12.844,88	0,00	
2685110108704	4.499,15	2.264,51	
2685110108705	5.333,45	3.203,41	
2685110108706	8.337,18	3.070,99	
2685110108801	0,00	730,69	
2685110108901	891,15	891,15	
2685110109002	137,11	137,11	
2685110109101	984,00	984,00	
2685110109201	8.687,73	8.687,73	
2685110109301	4.144,45	2.848,56	
2685110109401	633,54	633,54	
268511010950101	3.031,02	0,00	
2685110109601	532,61	532,61	
2685110109801	1.796,00	1.796,00	
2685110110001	900,44	900,44	
2685110110101	583,59	583,59	
2685110110201	210,00	210,00	
2685110110202	500,00	0,00	
2685110110301	1.038,62	1.038,62	
2685110110401	15.003,00	15.003,00	
2685110110601	0,00	8.712,95	
2685110110701	0,00	47.899,91	
26851201	1.909,76	1.909,76	
2685201	2.476,34	2.476,34	

paula

Município de Barcelos

2012

Ano:

Endividamento - Outras Dívidas a Terceiros

Caracterização da dívida	Dívida em 1 de janeiro	Dívida em 31 de dezembro	Observações
26882001003 CAIXA GERAL DE APOSENTAÇÕES	0,00	73.914,23	
26884001000 ADSE DIRECÇÃO-GERAL PROTECÇÃO SOCIAL FUNC. E AGENT	158.785,18	54.721,90	
26885001250 INSTITUTO DE GESTÃO FINANCEIRA DA SEGURANÇA SOCIAL	0,00	35.717,74	
26891011000137 ULTRITUR-SOCIEDADE DE EMPREENDIMENTOS MERCANTIS E	2.667,71	2.667,71	
268910202000720 CORPO VOLUNTÁRIO DE SALVAÇÃO PÚBLICA BARCELINENSE	18.704,08	0,00	
268910202000861 BOMBEIROS VOLUNTÁRIOS DE BARCELOS	18.843,74	0,00	
268910202000862 BOMBEIROS VOLUNTÁRIOS DE VIATODOS	23.535,90	5.829,83	
268910202001064 DIRECÇÃO NACIONAL DA POLICIA DE SEGURANCA PÚBLICA	17.290,19	2.904,00	
268910202002056 GRUPO DE DANÇAS E CANTARES "AS GAMELINHAS DE PALME	800,00	0,00	
268910202005363 ASSOCIAÇÃO FLORESTAL DO CÁVADO	7.500,00	0,00	
268910202015072 Carlos Duarte Carvalho Cardoso	0,00	5.756,40	
268910203001349 CENTRO CULTURAL DE BARCELOS CORAL DE BARCELOS	5.000,00	5.000,00	
268910203002438 ASSOCIAÇÃO FOLCLÓRICA DE S. MIGUEL DA CARREIRA	625,00	625,00	
268910203012809 TPC-TEATRO POPULAR DE CARAPEÇOS	8.000,00	0,00	
26891990000374 A CAPOEIRA-COMPANHIA DE TEATRO DE BARCELOS	4.500,00	0,00	
26891990000885 SANTA CASA DA MISERICÓRDIA DE BARCELOS	250.000,00	0,00	
26891990000939 ASSOCIAÇÃO BANDEIRA AZUL DA EUROPA	410,00	0,00	
2689199001165 MANUEL MIRANDA BARROS DA SILVA	75.000,00	0,00	
2689199001282 GRUPO DE DANÇAS E CANTARES DE BARCELOS	4.600,00	0,00	
2689199006322 FUNDAÇÃO ALTER REAL	2.500,00	2.500,00	
2689199006767 ASSOCIAÇÃO MOTARD DE ABADE DO NEIVA	0,00	125,00	
2689199012692 ESFERANEGRA - ASSOCIAÇÃO	3.000,00	1.500,00	
2689199014658 ASSOCIAÇÃO DE MUNICIPIOS REDE PORTUGUESA DE CIDAD	4.144,74	0,00	
268921002 Cofre de Prev.do Ministério das Finanças	27,41	38,96	
268921003 Serviço Nacional de Bombeiros	847,96	847,96	
268921004 Serviço Estrangeiro e Fronteiras	11,25	0,00	
268921005 Grupo Desp. Cult. dos Trab. C.M.Barcelos	142,00	134,00	
268921006 Instituto Português da Qualidade	0,00	164,38	

[Handwritten signatures and initials]
 paula

Município de Barcelos

Ano: 2012

Endividamento - Outras Dívidas a Terceiros

Caracterização da dívida	Dívida em 1 de janeiro	Dívida em 31 de dezembro	Observações
26892101002 Cartas de Caçador	763,35	758,78	
26892101006 Impressos	0,75	0,50	
268921015 Assoc. Técnicos Administ. Municipais	15,83	12,02	
2689210161 Tribunais	966,23	910,23	
2689210162 Outros	2.256,75	2.736,20	
2689210163 Taxa de Justiça	257,80	257,80	
268921017 Companhia de Seguros Império	116,41	110,33	
268922 CEF'S	8.400,41	8.400,41	
268924 Diversos 1	94.403,38	95.287,22	
2689271 Honorários Trans. peritos vistorias	0,40	0,40	
Total de Rúbrica de Balanço	4.282.178,82	1.426.266,29	
Total Geral	14.340.330,60	7.372.842,48	



 paula

Município de Barcelos

Ano: 2012

Endividamento - Outras Dívidas a Terceiros

ANEXO - Operações de Tesouraria Emitidas e Não Cobradas

Caracterização da Dívida	Dívida em 1 de janeiro	Dívida em 31 de dezembro	Observações
24252 IVA em OT	47,60	47,60	
2441341 Outras Licenças (12.5.10)	66,74	50,79	
2441342 Outras Licenças (12.5.20)	22,00	22,00	
2441343 Inst. máquinas electrónicas diversão (12.1.00)	41,13	41,13	
2441371 Cartazes e Anúncios (19.1.00)	368,00	368,00	
Total de Rúbrica de Balanço	545,47	529,52	
Total Geral	545,47	529,52	

RESUMO DIÁRIO DA TESOURARIA

Data 31/12/2012

Nº Pág. 1

Número 249

Ano 2012

Município de Barcelos

Movimentos de Tesouraria	Saldo do dia Anterior	Entrada do Dia	Soma	Saída do Dia	Saldo para o Dia Seguinte
CAIXA	4.949,77	1.740.178,00	1.745.127,77	1.740.174,50	4.953,27
FUNDOS DE MANEIO	0,00	0,00	0,00	0,00	0,00
BANCOS					
A ORDEM	17.637,84	0,00	17.637,84	0,00	17.637,84
Banco : CAIXA GERAL DE DEPÓSITOS, S.A.					
Conta : 003501350000873433049					
Banco : CAIXA GERAL DE DEPÓSITOS, S.A.	296.365,28	0,00	296.365,28	277.516,87	18.848,41
Banco : CAIXA GERAL DE DEPÓSITOS, S.A.	639.513,54	617.837,64	1.257.351,18	403.537,03	853.814,15
Banco : CAIXA GERAL DE DEPÓSITOS, S.A.	286.414,77	1.201,16	287.615,93	1.261,14	286.354,79
Banco : CAIXA GERAL DE DEPÓSITOS, S.A.	2.978,24	3.617,15	6.595,39	0,00	6.595,39
Banco : CAIXA GERAL DE DEPÓSITOS, S.A.	457,61	0,00	457,61	0,00	457,61
Banco : CAIXA GERAL DE DEPÓSITOS, S.A.	2.026,83	0,00	2.026,83	0,00	2.026,83
Banco : CAIXA GERAL DE DEPÓSITOS, S.A.	1.289,12	0,00	1.289,12	0,00	1.289,12
Banco : Banco Bpl, Sa					
Conta : 001000003318347010136					
Banco : Banif - Banco Internacional Do Funchal, Sa	32.146,20	0,00	32.146,20	0,00	32.146,20
Banco : Banco Comercial Português, Sa	1.043.133,33	0,00	1.043.133,33	0,00	1.043.133,33
Banco : Banco Comercial Português, Sa	260.745,95	19.745,64	280.491,59	256.059,67	24.431,92
Banco : Caixa Económica Montepio Geral	9.065,82	0,15	9.065,97	0,00	9.065,97
Banco : BANCO SANTANDER TOTTA	192.008,51	0,00	192.008,51	146.331,68	45.676,83
Banco : Crédito Agrícola	33.282,30	0,00	33.282,30	14.200,77	19.081,53
Banco : Banco Santander Totta, S.A.					
Conta : 001800000976552900180					
Conta : 004510404022941132682					
Sub-Total :	2.817.065,34	642.401,74	3.459.467,08	1.098.907,16	2.360.559,92
APLICAÇÕES DE TESOURARIA					
Títulos Negociáveis	0,00	0,00	0,00	0,00	0,00

Sub-Total :

APLICAÇÕES DE TESOURARIA

Títulos Negociáveis







RÉSUMO DIÁRIO DA TESOURARIA

Data 31/12/2012 N.º Pag. 2

Número 249 Ano 2012

Município de Barcelos

Movimentos de Tesouraria	Saldo do dia Anterior	Entrada do Dia	Soma	Saída do Dia	Saldo para o Dia Seguinte
APLICAÇÕES DE TESOURARIA					
Outras	0,00	0,00	0,00	0,00	0,00
Sub-Total:	0,00	0,00	0,00	0,00	0,00
Total de Disponibilidades:	2.822.015,11	2.382.579,74	5.204.594,85	2.839.081,66	2.365.513,19
DOCUMENTOS	0,00	0,00	0,00	0,00	0,00
Total de Movimentos de Tesouraria:	2.822.015,11	2.382.579,74	5.204.594,85	2.839.081,66	2.365.513,19
OPERAÇÕES ORÇAMENTAIS	1.492.467,01	641.204,08	2.133.671,09	1.097.698,05	1.035.973,04
OPERAÇÕES NÃO ORÇAMENTAIS	1.329.548,10	66,76	1.329.614,86	74,71	1.329.540,15

Decomposição do Saldo em Numerário Para o Dia Seguinte	
Em Dinheiro	3.560,99
Em Cheques e Vales Postais	1.392,28

A Coordenadora Técnica

(Maria Teresa da Silva Pimenta Azevedo)

Conferi

O Presidente

(Handwritten signatures and initials in blue ink)



Município de Barcelos

ANEXO IV

SÍNTESE DAS RECONCILIAÇÕES BANCÁRIAS

Designação da entidade Município de Barcelos

(Valores em Euros)

Instituição Bancária		Saldo em 31/12/2012 a)	Saldo contabilístico b)	Observações c)
Banco	Nº de conta			
Caixa Geral de Depósitos	003501350000873433049	17.637,84	17.637,84	(1)
Caixa Geral de Depósitos	003501350000006893249	11.668,10	18.848,41	(1)
Caixa Geral de Depósitos	003501350004144173042	855.897,62	853.814,15	(1)
Caixa Geral de Depósitos	003501350004502943062	287.681,50	286.354,79	(1)
Caixa Geral de Depósitos	003501350005237983066	6.595,39	6.595,39	(1)
Caixa Geral de Depósitos	003520080003627593078	495,58	457,61	(1)
Caixa Geral de Depósitos	003501350009898513063	2.026,83	2.026,83	(1)
Banco Português de Investimento	001000003318347010136	1.289,12	1.289,12	(1)
Banco Internacional do Funchal	003800750043626677177	32.296,20	32.146,20	(1)
Banco Millenium - BCP	003300000024165202705	1.043.133,33	1.043.133,33	(1)
Banco Millenium - BCP	003300000017560007105	24.581,92	24.431,92	(1)
Banco Montepio Geral	003600969910002497309	9.215,97	9.065,97	(1)
Banco Santander Totta	001800000976552900180	98.567,67	45.676,83	(1)
Banco Crédito Agrícola	004510404022941132682	50.180,33	19.081,53	(1)
Total			2.360.559,92	

O Dirigente responsável pela área Administrativa e/ou Financeira

Assinatura.....

O Membro do executivo responsável pela área/ pelouro financeiro


Assinatura.....

Na coluna a) indicar o valor do saldo constante do extracto bancário à data de 31/12/2012.

Na coluna b) a importância constante do Resumo Diário de Tesouraria.

Na coluna c) indicar para cada conta, consoante a situação, um dos seguintes códigos:

- (1) Reconciliação efectuada e justificadas as divergências
- (2) Reconciliação efectuada mas não justificada a divergência
- (3) Reconciliação não efectuada



Mapa de Fundos de Maneio

Designação da Entidade - Município de Barcelos

Gerência - 2012

Titular do Fundo de Maneio - DIV. GESTÃO DE FROTAS E EQUIPAMENTOS - DR. ABEL MARTINS

Classificação Orçamental - 02 CÂMARA MUNICIPAL E SERVIÇOS MUNICIPAIS

02010299 Outros

Dotação Orçamental - 70.000,00

Valor do Fundo - 625,00 ; 225,00

Data da Constituição - 13-01-2012 ; 15-06-2012

Ordem de Pagamento		
N.º	Data	Valor
1961	07/02/2012	31,98
1964	07/02/2012	435,69
6754	06/06/2012	55,92
8758	06/08/2012	153,75
9476	20/08/2012	139,79
16918	21/12/2012	35,29

Classificação Orçamental - 02 CÂMARA MUNICIPAL E SERVIÇOS MUNICIPAIS

020112 Material de transporte-Peças

Dotação Orçamental - 270.000,00

Valor do Fundo - 1.000,00 ; 1.200,00

Data da Constituição - 13-01-2012 ; 15-06-2012

Ordem de Pagamento		
N.º	Data	Valor
1965	07/02/2012	5,50
1966	07/02/2012	6,77
2334	27/02/2012	96,92
2335	27/02/2012	551,08
2338	27/02/2012	61,50
2343	27/02/2012	24,60
2344	27/02/2012	120,01
2349	27/02/2012	61,50
2351	27/02/2012	24,60
2962	07/03/2012	98,40
2963	07/03/2012	14,50
2964	07/03/2012	3,51
2965	07/03/2012	219,43
2966	07/03/2012	645,75
3390	21/03/2012	166,76
3391	21/03/2012	76,86

Handwritten notes and signatures in blue ink:
 A large blue checkmark.
 Signature: *Abel Martins*
 Initials: *AM*
 Signature: *F. Alves*
 Initials: *FA*

Mapa de Fundos de Maneio

Designação da Entidade - Município de Barcelos
Gerência - 2012

Titular do Fundo de Maneio - DIV. GESTÃO DE FROTAS E EQUIPAMENTOS - DR. ABEL MARTINS

Classificação Orçamental - 02 CÂMARA MUNICIPAL E SERVIÇOS MUNICIPAIS
020112 Material de transporte-Peças

Dotação Orçamental - 270.000,00

Valor do Fundo - 1.000,00 ; 1.200,00

Data da Constituição - 13-01-2012 ; 15-06-2012

Ordem de Pagamento		
N.º	Data	Valor
3392	21/03/2012	312,93
3393	21/03/2012	33,38
3394	21/03/2012	369,00
4065	05/04/2012	67,65
4066	05/04/2012	129,86
4067	05/04/2012	1,00
4068	05/04/2012	161,97
4069	05/04/2012	222,52
4578	23/04/2012	55,56
4579	23/04/2012	176,77
4580	23/04/2012	237,70
4582	23/04/2012	43,05
4586	23/04/2012	111,93
4603	23/04/2012	41,80
5139	04/05/2012	258,58
5140	04/05/2012	2,72
5141	04/05/2012	48,98
5142	04/05/2012	25,00
5143	04/05/2012	374,33
5144	04/05/2012	135,30
6487	18/05/2012	207,25
6488	18/05/2012	11,62
6489	18/05/2012	99,54
6490	18/05/2012	63,18
6491	18/05/2012	259,65
6755	06/06/2012	268,06
6756	06/06/2012	5,23
6757	06/06/2012	120,02
6758	06/06/2012	461,25
7318	20/06/2012	216,48
7319	20/06/2012	84,41
7320	20/06/2012	100,67

Handwritten signatures and initials in blue ink, including a large stylized 'C' at the top, and several other signatures below it.

Mapa de Fundos de Maneio

Designação da Entidade - Município de Barcelos

Gerência - 2012

Titular do Fundo de Maneio - DIV. GESTÃO DE FROTAS E EQUIPAMENTOS - DR. ABEL MARTINS

Classificação Orçamental - 02 CÂMARA MUNICIPAL E SERVIÇOS MUNICIPAIS

020112 Material de transporte-Peças

Dotação Orçamental - 270.000,00

Valor do Fundo - 1.000,00 ; 1.200,00

Data da Constituição - 13-01-2012 ; 15-06-2012

Ordem de Pagamento		
N.º	Data	Valor
7321	20/06/2012	61,61
7820	05/07/2012	319,13
7821	05/07/2012	37,27
7822	05/07/2012	210,59
7823	05/07/2012	185,83
8033	19/07/2012	81,18
8034	19/07/2012	281,42
8035	19/07/2012	388,85
8036	19/07/2012	124,49
8037	19/07/2012	185,87
8038	19/07/2012	47,87
8747	06/08/2012	37,66
8748	06/08/2012	22,23
8749	06/08/2012	202,02
8750	06/08/2012	125,97
8751	06/08/2012	273,69
9477	20/08/2012	39,05
9478	20/08/2012	19,96
9479	20/08/2012	83,98
9480	20/08/2012	572,45
9481	20/08/2012	4,24
9482	20/08/2012	89,30
10675	04/09/2012	9,96
10676	04/09/2012	62,13
10677	04/09/2012	8,54
10678	04/09/2012	19,19
10679	04/09/2012	98,40
11251	19/09/2012	102,79
11252	19/09/2012	913,88
11303	19/09/2012	18,40
11304	19/09/2012	14,70
13587	10/10/2012	2,72

Mapa de Fundos de Maneio

Designação da Entidade - Município de Barcelos
Gerência - 2012

Titular do Fundo de Maneio - DIV. GESTÃO DE FROTAS E EQUIPAMENTOS - DR. ABEL MARTINS

Classificação Orçamental - 02 CÂMARA MUNICIPAL E SERVIÇOS MUNICIPAIS
020112 Material de transporte-Peças

Dotação Orçamental - 270.000,00

Valor do Fundo - 1.000,00 ; 1.200,00

Data da Constituição - 13-01-2012 ; 15-06-2012

Ordem de Pagamento		
N.º	Data	Valor
13588	10/10/2012	21,50
13589	10/10/2012	20,26
13590	10/10/2012	692,67
14521	22/10/2012	132,54
14522	22/10/2012	170,44
14523	22/10/2012	11,00
14524	22/10/2012	321,32
14525	22/10/2012	41,91
14526	22/10/2012	356,30
14527	22/10/2012	4,67
15467	07/11/2012	153,77
15468	07/11/2012	213,82
15469	07/11/2012	188,80
15470	07/11/2012	598,84
15638	20/11/2012	99,30
15639	20/11/2012	223,56
15640	20/11/2012	49,20
15641	20/11/2012	326,49
15642	20/11/2012	26,08
15643	07/11/2012	11,30
16439	06/12/2012	36,00
16440	06/12/2012	93,17
16919	21/12/2012	76,75
16920	21/12/2012	116,89
16921	21/12/2012	91,58
16922	21/12/2012	4,90
16923	21/12/2012	163,34
16935	21/12/2012	336,93
17029	28/12/2012	131,97
17030	28/12/2012	64,76
17031	28/12/2012	23,05
17032	28/12/2012	128,17



Mapa de Fundos de Maneio

Designação da Entidade - Município de Barcelos
Gerência - 2012

Titular do Fundo de Maneio - DIV. GESTÃO DE FROTAS E EQUIPAMENTOS - DR. ABEL MARTINS

Classificação Orçamental - 02 CÂMARA MUNICIPAL E SERVIÇOS MUNICIPAIS
 020112 Material de transporte-Peças

Dotação Orçamental - 270.000,00

Valor do Fundo - 1.000,00 ; 1.200,00

Data da Constituição - 13-01-2012 ; 15-06-2012

Ordem de Pagamento		
N.º	Data	Valor
17033	28/12/2012	109,47

Classificação Orçamental - 02 CÂMARA MUNICIPAL E SERVIÇOS MUNICIPAIS
 020203 Conservação de bens

Dotação Orçamental - 300.000,00

Valor do Fundo - 1.275,00 ; 1.500,00

Data da Constituição - 13-01-2012 ; 15-06-2012

Ordem de Pagamento		
N.º	Data	Valor
1962	07/02/2012	100,53
1963	07/02/2012	223,92
1967	07/02/2012	116,85
1968	07/02/2012	29,52
1969	07/02/2012	338,25
1973	07/02/2012	246,43
2339	27/02/2012	818,85
2340	27/02/2012	177,33
2341	27/02/2012	141,90
2967	07/03/2012	571,95
2968	07/03/2012	84,12
2969	07/03/2012	147,90
2970	07/03/2012	139,18
3395	21/03/2012	86,10
3396	21/03/2012	591,63
3397	21/03/2012	40,84
3398	21/03/2012	67,65
3399	21/03/2012	316,89
3400	21/03/2012	97,90
4070	05/04/2012	110,70
4071	05/04/2012	30,75


 Abel Martins
 Dr. Abel Martins

Mapa de Fundos de Maneio

Designação da Entidade - Município de Barcelos
Gerência - 2012

Titular do Fundo de Maneio - DIV. GESTÃO DE FROTAS E EQUIPAMENTOS - DR. ABEL MARTINS

Classificação Orçamental - 02 CÂMARA MUNICIPAL E SERVIÇOS MUNICIPAIS
020203 Conservação de bens

Dotação Orçamental - 300.000,00

Valor do Fundo - 1.275,00 ; 1.500,00

Data da Constituição - 13-01-2012 ; 15-06-2012

Ordem de Pagamento		
N.º	Data	Valor
4072	05/04/2012	46,13
4073	05/04/2012	430,99
4074	05/04/2012	16,73
4075	05/04/2012	52,87
4076	05/04/2012	388,45
4077	05/04/2012	149,72
4577	23/04/2012	190,65
4583	23/04/2012	22,91
4584	23/04/2012	56,70
4585	23/04/2012	184,50
5145	04/05/2012	73,80
5146	04/05/2012	313,65
5147	04/05/2012	229,98
5148	04/05/2012	36,90
5149	04/05/2012	316,85
5150	04/05/2012	189,90
6492	18/05/2012	55,97
6494	18/05/2012	81,18
6495	18/05/2012	68,58
6496	18/05/2012	127,04
6497	18/05/2012	199,60
6498	18/05/2012	225,07
6759	06/06/2012	590,40
6760	06/06/2012	189,14
6761	06/06/2012	160,21
6762	06/06/2012	189,90
6763	06/06/2012	36,90
7322	20/06/2012	891,75
7323	20/06/2012	15,38
7324	20/06/2012	75,27
7325	20/06/2012	240,24
7824	05/07/2012	93,48

Mapa de Fundos de Maneio

Designação da Entidade - Município de Barcelos
Gerência - 2012

Titular do Fundo de Maneio - DIV. GESTÃO DE FROTAS E EQUIPAMENTOS - DR. ABEL MARTINS

Classificação Orçamental - 02 CÂMARA MUNICIPAL E SERVIÇOS MUNICIPAIS
020203 Conservação de bens

Dotação Orçamental - 300.000,00

Valor do Fundo - 1.275,00 ; 1.500,00

Data da Constituição - 13-01-2012 ; 15-06-2012

Ordem de Pagamento		
N.º	Data	Valor
7825	05/07/2012	69,74
7826	05/07/2012	88,03
7827	05/07/2012	203,91
7828	05/07/2012	170,54
7829	05/07/2012	179,40
8039	19/07/2012	264,45
8040	19/07/2012	53,55
8041	19/07/2012	92,25
8042	19/07/2012	90,99
8043	19/07/2012	684,28
8044	19/07/2012	58,48
8045	19/07/2012	43,05
8752	06/08/2012	498,15
8753	06/08/2012	261,34
8754	06/08/2012	251,61
8755	06/08/2012	131,34
8757	06/08/2012	265,54
9483	20/08/2012	615,00
9484	20/08/2012	49,20
9485	20/08/2012	71,21
9486	20/08/2012	658,49
10680	04/09/2012	571,95
10681	04/09/2012	135,30
10682	04/09/2012	159,67
10683	04/09/2012	222,63
10684	04/09/2012	207,04
10685	04/09/2012	185,05
11305	19/09/2012	92,19
11306	19/09/2012	295,40
11307	19/09/2012	43,05
11308	19/09/2012	271,48
11309	19/09/2012	600,24








Mapa de Fundos de Maneio

Designação da Entidade - Município de Barcelos
Gerência - 2012

Titular do Fundo de Maneio - DIV. GESTÃO DE FROTAS E EQUIPAMENTOS - DR. ABEL MARTINS

Classificação Orçamental - 02 CÂMARA MUNICIPAL E SERVIÇOS MUNICIPAIS
020203 Conservação de bens

Dotação Orçamental - 300.000,00

Valor do Fundo - 1.275,00 ; 1.500,00

Data da Constituição - 13-01-2012 ; 15-06-2012

Ordem de Pagamento		
N.º	Data	Valor
11311	19/09/2012	171,02
13591	10/10/2012	137,16
13592	10/10/2012	94,89
13593	10/10/2012	1.199,34
14528	22/10/2012	174,18
14529	22/10/2012	32,29
14530	22/10/2012	392,14
14531	22/10/2012	79,95
14532	22/10/2012	417,36
15471	07/11/2012	57,54
15472	07/11/2012	216,70
15473	07/11/2012	467,40
15474	07/11/2012	210,45
15475	07/11/2012	99,25
15476	07/11/2012	115,56
15644	13/11/2012	200,77
15645	20/11/2012	91,54
15646	20/11/2012	68,88
15647	20/11/2012	141,45
15648	20/11/2012	73,80
16441	06/12/2012	338,68
16442	06/12/2012	639,36
16443	06/12/2012	131,87
16444	06/12/2012	184,50
16924	21/12/2012	30,75
16925	21/12/2012	182,12
16926	21/12/2012	286,59
16927	21/12/2012	102,63
16928	21/12/2012	276,75
17034	28/12/2012	265,35
17035	28/12/2012	323,49
17036	28/12/2012	286,59

Mapa de Fundos de Maneio

Designação da Entidade - Município de Barcelos
Gerência - 2012

Titular do Fundo de Maneio - DIV. GESTÃO DE FROTAS E EQUIPAMENTOS - DR. ABEL MARTINS

Classificação Orçamental - 02 CÂMARA MUNICIPAL E SERVIÇOS MUNICIPAIS
020203 Conservação de bens

Dotação Orçamental - 300.000,00

Valor do Fundo - 1.275,00 ; 1.500,00

Data da Constituição - 13-01-2012 ; 15-06-2012

Ordem de Pagamento		
N.º	Data	Valor
17037	28/12/2012	101,79

Classificação Orçamental - 02 CÂMARA MUNICIPAL E SERVIÇOS MUNICIPAIS
020213 Deslocações e estadas

Dotação Orçamental - 80.000,00

Valor do Fundo - 100,00 ; 75,00

Data da Constituição - 13-01-2012 ; 15-06-2012

Ordem de Pagamento		
N.º	Data	Valor
2342	27/02/2012	5,22
4078	05/04/2012	4,52
6505	18/05/2012	30,44
6529	18/05/2012	14,60
6530	18/05/2012	12,60
6764	06/06/2012	4,26
7326	20/06/2012	5,77
7830	05/07/2012	4,12
8046	19/07/2012	5,22
8756	06/08/2012	5,92
10674	04/09/2012	4,68
11312	19/09/2012	18,45
13594	10/10/2012	9,55
13645	10/10/2012	2,45
14533	22/10/2012	5,94
15477	07/11/2012	11,89
15649	20/11/2012	29,39
16445	06/12/2012	4,24
16929	21/12/2012	42,16

Handwritten notes and signatures:
A large blue checkmark is drawn to the left of the notes.
The notes include several lines of cursive handwriting, including the name "Abel" and other illegible signatures and initials.

Mapa de Fundos de Maneio

Designação da Entidade - Município de Barcelos
Gerência - 2012

Titular do Fundo de Maneio - DIV. GESTÃO DE FROTAS E EQUIPAMENTOS - DR. ABEL MARTINS

Classificação Orçamental - 02 CÂMARA MUNICIPAL E SERVIÇOS MUNICIPAIS
020213 Deslocações e estadas

Dotação Orçamental - 80.000,00

Valor do Fundo - 100,00 ; 75,00

Data da Constituição - 13-01-2012 ; 15-06-2012

Ordem de Pagamento		
N.º	Data	Valor
17038	28/12/2012	23,02

O Dirigente responsável pela área Administrativa e/ou Financeira

Assinatura

O Membro executivo responsável pela área/pelouro financeiro

Assinatura

Relação dos funcionários em situação de acumulação de funções

Designação da Entidade	Município de Barcelos
Gerência	1 de Janeiro a 31 de Dezembro de 2012

Nome	Situação na entidade a que respeita a conta			Cargos Acumulados			Data do Despacho de Autorização	Obs.
	Cargo ou função	Forma do Provimento	Cargo ou função	Cargo ou função	Regime de Acumulação	Regime de Acumulação		
Adosinda das Dores da Silva Basto Pereira	Diretora de Departamento	comissão de serviço	realização de peritagens para os tribunais judiciais	Público/privado	Público/privado	Público/privado	17-04-2002	
António Manuel da Costa Guimarães	Assistente operacional	CTFPTI	porteiro de bar/segurança	Público/privado	Público/privado	Público/privado	09-07-2010	
Armando Augusto Ferreira Leite	Chefe de Gabinete de Apoio Pessoal	Nomeação	formador	Público/privado	Público/privado	Público/privado	04-07-2011	
Cândido Lopes da Silva Mariz	Especialista de informática	CTFPTI	Docência na Escola Superior de Tecnologia do Instituto Politécnico do Cávado e do Ave	Público/privado	Público/privado	Público/privado	09-09-2010	
Carlos Manuel Martins do Vale Lima	Técnico superior	CTFPTI	Perito dos tribunais judiciais e ministério público	Público/privado	Público/privado	Público/privado	08-06-2010	
Carlos Miguel Peixoto Rego Bastos	Assistente técnico	CTFPTI	Jornalista desportivo (relatador de jogos de modalidades desportiva)	Público/privado	Público/privado	Público/privado	26-08-2010	
César Manuel Ferreira Pires	Vereador	Nomeação	Funções de docência na Universidade Lusófona do Porto (sem remuneração)	Público/privado	Público/privado	Público/privado		
Isabel Maria Telles Figueiredo	Técnico superior	CTFPTI	Assistente social no centro de Hemodiálise de Barcelos	Público/privado	Público/privado	Público/privado	22-07-2010	
Ivo da Rocha Boaventura	Técnico superior	CTFPTI	Perícia e avaliação imobiliária para tribunais judiciais	Público/privado	Público/privado	Público/privado	22-10-2002	
José Augusto Barroso de Brito	Técnico superior	CTFPTI	Publicação de artigos sobre miniaturas/modelismo e história universal no "Jornal de Barcelos"	Público/privado	Público/privado	Público/privado	22-07-2010	
José Carlos da Silva Brito	Vereador	Nomeação	Presidente da Empresa Municipal de Desportos de Barcelos, E.M. (sem remuneração)	Público/público	Público/público	Público/público		
Luis Manuel Araújo de Almeida	Técnico superior	CTFPTI	Presidente do Conselho de Administração da Barcelos Futuro S.A. (sem remuneração)	Público/privado	Público/privado	Público/privado	18-11-2011	
			Exercício da profissão de veterinário clínico	Público/privado	Público/privado	Público/privado	22-07-2010	







A Chefe de Divisão de Recursos Humanos,

 (Dr.ª Filipa Lopes)

Situação na entidade a que respeita a conta			Cargos Acumulados			
Nome	Cargo ou função	Forma do Provedimento	Cargo ou função	Regime de Acumulação	Data do Despacho de Autorização	Obs.
Maria da Paz Nascimento da Costa Faria	Adjunta de Vereador	Nomeação	Funções de consultadoria e leccionação de formação profissional, bem como outras actividades, englobadas na sua respectiva especialidade profissional	Público/privado	04-02-2010	
Maria de Fátima Prata da costa	Chefe de Divisão	CTFPPTI	Sócio - gerente de empresa de eventos	Público/privado	21-10-2010	
Marta Alexandra da Silva Melo Maciel	Técnico superior	CTFPPTI	Docente	Público/privado	14-09-2001	
Miguel Jorge da Costa Gomes	Presidente	Nomeação	Administrador da Resulima S.A. (sem remuneração)	Público/público		
Miguel Nuno Marques Pereira	Técnico superior	CTFPPTI	Leccionação no curso de Licenciatura em gestão de actividades turísticas no Instituto politécnico do Cávado e do Ave	Público/privado	15-02-2011	
Nuno Paulo Ferreira Rodrigues	Técnico superior	CTFPPTI	Leccionação de formação profissional, área de turismo e hotelaria	Público/privado	22-10-2010	
Paulo Jorge Alves Gomes	técnico de informática	CTFPPTD	Presidente da Associação de Pais e Encarregados de Educação da escola EB1/JI Francelos; Membro do conselho Geral do Agrupamento Vertical das Escolas da Vila de Prado; Representante dos alunos do Mestrado, no conselho Pedagógico, da Escola Superior de Tecnologia do Instituto Politécnico do Cávado e do Ave	Público/privado	14-09-2010	
Pedro André Gomes Martins	Assistente operacional	CTFPPTI	empregado de mesa por duas horas diárias	Público/privado	07-06-2010	
Teresa da Costa Nogueira	Técnico superior	CTFPPTI	Promotora de uma instituição bancária	Público/privado	27-09-2010	
Vítor Manuel Silva Gomes da Costa	Técnico superior	CTFPPTI	funções de coordenador dos Censos2011	Público/privado	13-01-2011	

CTFPPTI - Contrato de Trabalho em Funções Públicas por Tempo Indeterminado
CTFPPTD - Contrato de Trabalho em Funções Públicas por Tempo Determinado

A Chefe de Divisão de Recursos Humanos,
F. F. Lopes
(Dr.ª Fújipa Lopes)

ANEXO VIII

Relação Nominal dos Responsáveis

Designação da Entidade Município de Barcelos

Gerência 1 de Janeiro a 31 de Dezembro de 2012

Nome	Situação na Entidade	Remuneração líquida auferida	Período de responsabilidade	Morada
Miguel Jorge da Costa Gomes	Presidente	52.132,70 €	01/01/2012 a 31/12/2012	Rua S. João de Brito, n.º 87, R/C trás, 4750-173 Arcozelo BCL
Domingos Ribeiro Pereira	Vereador a tempo inteiro	39.231,00 €	01/01/2012 a 31/12/2012	Travessa D. Diogo Pinheiro, n.º 22, cx 201, 4750-282 Barcelos
Ana Maria Ribeiro da Silva	Vereador a tempo inteiro	39.317,61 €	01/01/2012 a 31/12/2012	Rua Barco Dourado, n.º 720, cx 108, 4755-048 Areias de Vilar
José Carlos da Silva Brito	Vereador a tempo inteiro	39.201,11 €	01/01/2012 a 31/12/2012	Rua Encosta do Sardoal, n.º 356, 4750-009 Abade de Neiva
Maria Armandina Félix Vila-Chã Saleiro	Vereador a tempo inteiro	39.188,42 €	01/01/2012 a 31/12/2012	Rua 25 de Julho, n.º 30, 4905-019 Aldreu
César Manuel Ferreira Pires	Vereador a tempo inteiro	39.171,22 €	01/01/2012 a 31/12/2012	Rua Couto de Bassar, 345, 4755-174 Cristelo BCL
Manuel Carlos da Costa Marinho	Vereador		01/01/2012 a 31/12/2012	Praça Pontault Combault, n.º 2, 2.º Esq., 4910-101 Caminha
Joana Macedo Garrido Fernandes	Vereador		01/01/2012 a 31/12/2012	Rua das Flores, 89, 4750-157 Arcozelo BCL
Félix Falcão Araújo	Vereador		01/01/2012 a 31/12/2012	Loteamento da Devesa, n.º 51, 4750-469 Galegos (S.ta Maria)
Agostinho José Carvalho Pizarro Silveira Bravo	Vereador		01/01/2012 a 31/12/2012	Rua Cônego Constantino Sotto Mayor, n.º 16, 4715-286 Braga
Cristiana Isabel Pereira Silva Dias	Vereador		01/01/2012 a 9/10/2012	Lugar de Santo Estevão, n.º 416, 4755-351 Moure BCL
Domingos José da Silva Araújo	Vereador		19/10/2012 a 31/12/2012	Rua da Telheira, n.º 144, 4750-337 Vila Frescaíña (São Martinho)

A Chefe de Divisão de Recursos Humanos,

Divisão de Recursos Humanos, 26 de março de 2013.

(Dr.ª Filipa Lopes)

Demonstração do Custo das Mercadorias Vendidas e das Matérias Consumidas

Município de Barcelos

Ano: 2012
(unidade: EUR)

(designação da autarquia local)

Movimentos	Mercadorias	Matérias-primas subsidiárias e de consumo
Existências Iniciais	0,00	233.765,88
Compras	0,00	1.034.295,62
Regularizações de Existências	0,00	-9.444,84
Existências Finais	0,00	233.267,82
Custos no Exercício		1.025.348,84

Município de Barcelos

Demonstração de resultados financeiros

Ano: 2012

Código das Contas	Custos e Perdas	Exercícios		Código das Contas	Proveitos e Ganhos	Exercícios	
		2012	2011			2012	2011
681	Juros suportados	502.866,35	596.425,41	781	Juros obtidos	149.694,46	142.904,52
682	Perdas em entidades participadas	0,00	0,00	782	Ganhos em entidades participadas	0,00	0,00
683	Amortizações de investimentos em imóveis	0,00	0,00	783	Rendimentos de imóveis	0,00	0,00
684	Provisões para aplicações financeiras	0,00	0,00	784	Rendimentos de participações de capital	21.217,22	39.277,84
685	Diferenças de câmbio desfavoráveis	0,00	0,00	785	Diferenças de câmbio favoráveis	0,00	0,00
687	Perdas na alienação de aplicações de tesouraria	0,00	0,00	786	Descontos de pronto pagamento obtidos	0,00	0,00
688	Outros custos e perdas financeiros	1.504,04	989,59	787	Ganhos na alienação de aplicações de tesouraria	0,00	0,00
	Resultados Financeiros	-333.458,71	-415.232,64	788	Outros proveitos e ganhos financeiros	0,00	0,00
		170.911,68	182.182,36			170.911,68	182.182,36

Paula
Paula
Paula
Paula

Município de Barcelos

Ano: 2012

Demonstração dos Resultados Extraordinários

Código das Contas	Custos e Perdas	Exercícios		Código das Contas	Proveitos e Ganhos	Exercícios	
		2012	2011			2012	2011
691	Transferências de capital concedidas	6.436.923,87	5.911.352,77	791	Restituições de impostos	0,00	0,00
692	Dívidas incobráveis	25.121,78	45.785,74	792	Recuperação de dívidas	0,00	0,00
693	Perdas em existências	13.167,54	41.890,11	793	Ganhos em existências	1.107,78	34.203,42
694	Perdas em imobilizações	8.847.496,01	494.001,57	794	Ganhos em imobilizações	1.541.500,00	0,00
695	Multas e Penalidades	49,88	1.288,00	795	Benefícios de penalidades contratuais	18.658,17	34.517,72
696	Aumentos de amortizações e de provisões	0,00	0,00	796	Reduções de amortizações e de provisões	53.063,13	69.838,23
697	Correções relativas a exercícios anteriores	31.386,03	19.402,69	797	Correções relativas a exercícios anteriores	41.783,84	-8.088,44
698	Outros custos e perdas extraordinárias	43.382,95	29.151,70	798	Outros proveitos e ganhos extraordinários	763.506,26	778.748,90
	Resultados extraordinários	-12.977.908,88	-5.633.652,75				
		2.419.619,18	909.219,83			2.419.619,18	909.219,83



Município de Barcelos

Ano: 2012
Até à data: 31-12-2012

Ativo Bruto (Imobilizado Bruto)

Rubricas	Saldo Inicial	Reavaliação/Ajustam.	Aumentos	Alienações	Sinistros+Abates+Transf.	Saldo Final
451 Terrenos e recursos naturais	6.596.771,67	304.753,51	0,00	0,00	-16.534,80	6.884.990,38
452 Edifícios	0,00	0,00	0,00	0,00	0,00	0,00
453 Outras construções e infraestruturas	100.028.004,08	0,00	85.170,71	0,00	3.400.915,43	103.514.090,22
455 Bens do patrimônio histórico, artístico e cultural	0,00	0,00	0,00	0,00	0,00	0,00
459 Outros bens de domínio público	0,00	0,00	0,00	0,00	0,00	0,00
445 Imobilizações em curso	0,00	8.295.810,85	0,00	0,00	-8.295.810,85	0,00
446 Adiantamentos por conta de bens de domínio público	0,00	0,00	0,00	0,00	0,00	0,00
	106.624.775,75	8.600.564,36	85.170,71	0,00	-4.911.430,22	110.399.080,60
431 Despesas de instalação	0,00	0,00	0,00	0,00	0,00	0,00
432 Despesas de investigação e desenvolvimento	1.421.549,11	0,00	0,00	0,00	0,00	1.421.549,11
433 Propriedade industrial e outros direitos	0,00	0,00	0,00	0,00	0,00	0,00
443 Imobilizações em curso	2.933.589,59	0,00	124.963,97	0,00	0,00	3.058.553,56
449 Adiantamentos por conta de imobilizações incorpóreas	0,00	0,00	0,00	0,00	0,00	0,00
	4.355.138,70	0,00	124.963,97	0,00	0,00	4.480.102,67
421 Terrenos e recursos naturais	67.642.700,28	80.000,00	320.000,00	0,00	-1.168.630,00	66.874.070,28
422 Edifícios e outras construções	112.821.174,01	23.313,53	182.568,25	0,00	3.167.531,65	116.194.607,44
423 Equipamento básico	8.265.316,03	0,00	398.619,15	0,00	1.097.616,44	9.761.551,62
424 Equipamento de transporte	4.838.973,29	0,00	126.541,22	0,00	0,00	5.065.520,51
425 Ferramentas e utensílios	125.296,07	0,00	7.863,48	0,00	-198,99	132.960,56
426 Equipamento administrativo	3.845.549,21	0,00	82.881,64	0,00	-129.527,55	3.798.903,30
427 Tiras e vasilhame	0,00	0,00	0,00	0,00	0,00	0,00
429 Outras imobilizações corpóreas	178.965,33	0,00	481,63	0,00	-905,61	178.541,35
442 Imobilizações em curso	40.630.426,13	-8.319.124,38	6.454.312,88	0,00	-7.204.939,15	31.560.675,48
448 Adiantamentos por conta de imobilizações corpóreas	0,00	0,00	0,00	0,00	0,00	0,00
	238.448.406,35	-8.215.810,35	7.573.288,25	0,00	-4.239.053,21	233.566.830,54
411 Partes de capital	2.537.235,01	0,00	0,00	0,00	0,00	2.537.235,01
412 Obrigações e títulos de participação	0,00	0,00	0,00	0,00	0,00	0,00
4141 Invest. em imóveis - Terrenos e recursos naturais	0,00	0,00	0,00	0,00	0,00	0,00
4142 Invest. em imóveis - Edifícios e outras construções	0,00	0,00	0,00	0,00	0,00	0,00
4151 Outras aplic. financeiras - Depósitos em instituições financeiras	0,00	0,00	0,00	0,00	0,00	0,00
4152 Outras aplic. financeiras - Títulos de dívida pública	0,00	0,00	0,00	0,00	0,00	0,00
4153 Outras aplic. financeiras - Outros títulos	0,00	0,00	0,00	0,00	0,00	0,00
441 Imobilizações em curso	0,00	0,00	0,00	0,00	0,00	0,00
447 Adiantamentos por conta de investimentos financeiros	0,00	0,00	0,00	0,00	0,00	0,00
	2.537.235,01	0,00	0,00	0,00	0,00	2.537.235,01

Município de Barcelos

Ano: 2012

Amortizações e Provisões

Unidade: Euros

Rubricas	Saldo Inicial	Reforço	Regularizações	Saldo Final	
De Bens de domínio público	485				
Terrenos e recursos naturais	4851	0,00	0,00	0,00	
Edifícios	4852	0,00	0,00	0,00	
Outras construções e infraestruturas	4853	50.538.602,08	8.493.839,62	101.693,07	58.930.748,63
Bens do património histórico, artístico e cultural	4855	0,00	0,00	0,00	
Outros bens de domínio público	4859	0,00	0,00	0,00	
		50.538.602,08	8.493.839,62	101.693,07	58.930.748,63
De Imobilizações incorpóreas	483				
Despesas de instalação	4831	0,00	0,00	0,00	
Despesas de investigação e desenvolvimento	4832	1.419.060,65	0,00	0,00	1.419.060,65
Propriedade industrial e outros direitos	4833	0,00	0,00	0,00	
		1.419.060,65	0,00	0,00	1.419.060,65
De Imobilizações Corpóreas	482				
Terrenos e recursos naturais	4821	0,00	0,00	0,00	
Edifícios e outras construções:	4822				
Edifícios	48221	7.276.344,01	1.186.850,28	65.778,90	8.397.415,39
Outras construções	48222	21.189.686,60	2.984.286,07	-13.300,00	24.187.272,67
Equipamento básico	4823	5.968.123,32	805.049,07	20.123,95	6.753.048,44
Equipamento de transporte	4824	3.958.886,02	213.319,06	0,00	4.172.205,08
Ferramentas e utensílios	4825	98.242,73	10.191,35	198,99	108.235,09
Equipamento administrativo	4826	3.379.368,68	207.302,46	128.117,68	3.458.553,46
Taras e vasilhame	4827	0,00	0,00	0,00	
Outras imobilizações corpóreas	4829	61.184,69	16.734,16	423,98	97.494,87
		41.951.836,05	5.423.732,45	201.343,50	47.174.225,00
De Investimentos em imóveis	481				
Terrenos e recursos naturais	4811	0,00	0,00	0,00	
Edifícios e outras construções:	4812				
Edifícios	48121	0,00	0,00	0,00	
Outras construções	48122	0,00	0,00	0,00	
		0,00	0,00	0,00	0,00
De Investimentos Financeiros	49				
Partes de capital	491	0,00	0,00	0,00	
Obrigações e títulos de participação	492	0,00	0,00	0,00	
Outras aplicações financeiras:	495				
Depósitos em instituições financeiras	4951	0,00	0,00	0,00	
Títulos de dívida pública	4952	0,00	0,00	0,00	
Outros títulos	4953	0,00	0,00	0,00	
		0,00	0,00	0,00	0,00



Município de Barcelos

Unidade: Euros

Desdobramento das Contas de Provisões Acumuladas

Ano: 2012

Contas		Saldo Inicial	Aumento	Reducao	Saldo Final
19	Provisões para Aplicações de Tesouraria	0,00	0,00	0,00	0,00
291	Provisões para Cobranças Duvidosas	1.007.453,23	61.964,86	53.063,13	1.016.354,96
292	Provisões para Riscos e Encargos	0,00	0,00	0,00	0,00
39	Provisões para Depreciação de Existências	0,00	0,00	0,00	0,00
49	Provisões para Investimentos Financeiros	0,00	0,00	0,00	0,00

Handwritten signatures and initials in blue ink, including a large 'C', 'Ferreira', and other illegible marks.

Mapa Descritivo do Valor dos Abates

31-12-2012

Classificação	Valor	Observações
421	1.168.630,00 €	Inclui a venda e doação de terrenos
422	2.918.730,74 €	Inclui as moradias vendidas do Loteamento da Malhadoura e os Pavilhões construídos nas Escolas Secundárias
423	21.060,32 €	Bens Obsoletos e doações
425	198,99 €	Alienação hasta pública
426	129.527,55 €	Bens Obsoletos e doações
429	905,61 €	Alienação hasta pública
451	16.534,80 €	Destrate de parcela terreno de acesso a uma conduta de transporte de água.
453	4.894.895,42 €	Inclui obras em caminhos nas freguesias
Total	9.150.483,43 €	

Handwritten signatures in blue ink, including a large signature at the top, a signature below it, and several smaller signatures at the bottom.

Município de Barcelos
Declaração de recebimentos em atraso existentes em 31/12/2012
 (artigo 15.º, n.º 1, alínea b), da Lei 8/2012, de 21 de Fevereiro)

Classificação Económica	Descrição	Montante
02020601	Mercados e feiras	32.224
02020602	Loteamentos e obras	163.865
02020603	Ocupação da via pública	18.465
02020605	Publicidade	37.228
0202069999	Outros	9.008
04012302	Loteamentos e obras	140.587
0401239999	Outras	14.473
051001	Terrenos	103.356
05109902	Rendas de concessão de água e saneamento	360.466
0603019902	DREN	1.067.820
07011101	Água	121.894
07020902	Resíduos sólidos	1.202.984
07020904	Trabalho por conta de particulares	35.828
0702099999	Outros	127.940
070399	Outras	348
	Total	3.436.486

Nota: Atendendo às limitações informáticas não é possível elaborar o mapa por cliente/devedor.

Município de Barcelos
Declaração de compromissos plurianuais existentes em 31/12/2012
(artigo 15.º, n.º 1, alínea a), da Lei 8/2012, de 21 de Fevereiro)

Ano	Montante
2013	7.366.148,20 €
2014	1.287.776,66 €
2015	444.607,19 €
2016	217.331,25 €
2017	149.159,27 €
Seguintes	513.746,74 €

Handwritten signature and text in blue ink:
7/12/12
[Signature]
[Signature]
[Signature]

Município de Barcelos
Declaração de pagamentos em Atraso Existentes em 31/12/2012
(ARTIGO 15º, N.º1, alínea b), da Lei 8/2012, de 21 de Fevereiro)

Nome	Descrição	Total
CTT - Correios de Portugal, S.A.	Aquisição de serviços	60,00
Rui Manuel Rodrigues Dias	Aquisição de bens	8,00
Associação Bandeira Azul da Europa	Aquisição de serviços	140,00
Centro Social Paroquial Imaculado Coração de Maria	Aquisição de serviços	82,32
Centro Social S. Teotónio	Aquisição de serviços	2.065,37
Daniel Pimenta, Lda	Aquisição de serviços	94,71
Uniself - Gestão de Restaurantes de Empresas, Lda	Aquisição de serviços	1.202,04
Albergaria Residencial do Terço - de Filipe Sousa, Lda	Aquisição de serviços	84,00
ADB - Águas de Barcelos, S.A.	Aquisição de serviços	21.677,86
Florista S. José - de Maria de Fátima do Vale Barbosa	Aquisição de serviços	100,00
Associação Profissionais Cuidados Saúde Países	Aquisição de bens	12,00
Fundação Serralves	Subsídios	20.000,00
Nuno cerejeira Namora, Pedro Marinho Falcão & Associados	Aquisição de serviços	918,00
Ultritir - Sociedade de Empreendimentos Mercantis e Urbanísticos, Lda	Empreitadas	6.391,59
Alexandre Barbosa Borges	Empreitadas	63.227,87
Sociedade de Construções Pedrosa & Barreto, Lda	Empreitadas	32.284,36
Socotir - Sociedade Const. Tirsense, Lda	Empreitadas	10.729,28
Sá Machado & Filhos, S.A.	Empreitadas	45.275,47
Livraria Bertrand - Soc. Comercio Livreiro, S.A.	Aquisição de bens	441,91
Iduna, S.A.	Aquisição de serviços	35.023,99
Inplenitus, Arquitectura e Soluções, Unipessoal, Lda	Aquisição de serviços	37.361,25
Freguesia de Moure	Subsídios	5.011,40
Freguesia de Pedra Furada	Subsídios	5.000,00
Freguesia de Pereira	Subsídios	4.000,00
Freguesia Vilar de Figos	Subsídios	5.000,00
Gil Vicente Futebol Clube	Subsídios	5.000,00
Fábrica da Igreja Paroquial de Carvalhas	Subsídios	250,00
Associação Recreativa Cultural Águias Alvelos	Subsídios	5.000,00
Grupo Cultural Rec. Dos Dozes Pares França Auto Floripes Palme	Subsídios	375,00
ACARF - Associação Social Cultural Artística Recreativa Forjães	Subsídios	1.250,00
ALFACOOOP Coop de Ensino CRL	Subsídios	500,00
Agrupamento de Escolas Abel Varzim	Subsídios	1.000,00
Didalvi - Cooperativa de Ensino de Alvito S. Pedro	Subsídios	500,00
Rancho Folclórico de Santa Eulália de Oliveira	Subsídios	800,00
Associação de Pais e Encarregados de Educação da EB1 Fonte, Alheira	Subsídios	10.000,00
APAEJIE - Ass. Pais Amigos da Escola e J.I. de Encourados	Subsídios	6.023,37
Centro Cultural de Barcelos Coral de Barcelos	Subsídios	5.000,00
Associação Folclórica da Carreira - BCL	Subsídios	625,00
Associação Motard de Abade do Neiva	Subsídios	525,00
Fundação Alter Real	Aquisição de Serviços	2.500,00
Associação Esfera Negra	Subsídios	1.500,00
Total		337.039,79

Município de Barcelos
Plano de Liquidação dos Pagamentos em Atraso em 31/12/2012
(artigo 19.º, n.º 3, do Decreto-Lei 127/2012, de 21 de Junho)

(euros)

Identificador de Dívida	Ano de constituição da dívida	Class. Económica	Fornecedor		Descrição	Montante	Implicações do atraso no pagamento	Ano de liquidação	Mês de liquidação	Montante parcial	Fonte de Financiamento	Existência de acordo com credor
			NIF	Designação								
Factura n.º 1100000010/2011	2011	07010205	506188497	Implentatus - Arquitectura e Soluções, Unipessoal Lda	Projecto Centros Escolares	965.534,68		2013	Janeiro	96.534,68	Recetas próprias e Fundos Comunitários	Sim
									Fevereiro	96.534,68		
									Março	96.534,68		
									Abril	96.534,68		
									Maió	96.534,68		
									Junho	96.534,68		
									Julho	96.534,68		
									Agoosto	96.534,68		
									Setembro	96.534,68		
									Outubro	96.534,68		

Handwritten signatures and initials in blue ink, including a large flourish at the top and several names below.

C

CONSOLIDAÇÃO
DE CONTAS

[Handwritten signature]
[Handwritten signature]
[Handwritten signature]
[Handwritten signature]

1. INTRODUÇÃO

A obrigatoriedade de apresentar contas consolidadas decorre do artigo 46 da Lei das Finanças Locais na circunstância de a autarquia deter 100% do capital social das empresas municipais.

Ora, sendo esta a situação com as duas empresas, EMEC e EMD, foram elaboradas contas consolidadas nos termos dos documentos que a seguir se apresentam.

Contudo, referir que por força das disposições vertidas na Lei 50/2012, de 31 de Agosto, estas empresas estão a ser objecto de um processo de fusão, em face do que se prevê alterações no processo de consolidação do próximo ano.

2. PERÍMETRO DE CONSOLIDAÇÃO

O perímetro de consolidação é constituído pelas empresas municipais nas quais o Município detém 100% do capital social, situação que não sofreu qualquer alteração no decurso do exercício de 2012, pelo que é composto, à semelhança do ano transacto pelas empresas:

- Empresa Municipal de Educação e Cultura de Barcelos, E.M. (EMEC)
- Empresa Municipal de Desportos de Barcelos, E.E.M. (EMD)

O Município assume assim a posição de entidade consolidante face às referidas empresas municipais.

2.1. Empresa Municipal de Educação e Cultura de Barcelos, E.M. (EMEC)

A EMEC é uma empresa municipal tendo sido constituída em 31 de Agosto de 1999 e cujo objecto social se traduz na concepção e administração de todos os equipamentos educativos e recreativos cuja titularidade ou gestão lhe seja transmitida pelo Município de Barcelos, bem como a prossecução geral de actividades o domínio da educação no quadro das políticas de ensino prosseguidas pelo Município de Barcelos, actuando em observância das orientações estratégicas definidas nos termos da Lei pela Câmara Municipal de Barcelos.

O capital social é de 250.000,00 €, sendo integralmente detido pelo Município de Barcelos.

2.2. Empresa Municipal de Desportos de Barcelos, E.E.M. (EMD)

A EMD é uma empresa municipal constituída em 22 de Outubro de 1999 e tem como objecto social a administração de equipamentos desportivos que lhe forem entregues pela

Câmara Municipal de Barcelos, assim como a construção daqueles que o seu Conselho de Administração venha a decidir.

O Município de Barcelos detém a totalidade do capital social, cujo valor é de 250.000,00 €.

3. METODOLOGIA

Na consolidação de contas do Município de Barcelos será utilizado o método de consolidação integral que consiste na integração no Balanço e na Demonstração de Resultados da entidade consolidante os elementos relativos às entidades consolidadas.

4. ANÁLISE ECONÓMICA E FINANCEIRA

4.1 Estrutura Patrimonial do Balanço

Da análise das contas individuais do município com as consolidadas com as duas empresas municipais não resultam alterações significativas na estrutura do Balanço, salientando-se mesmo que, em termos relativos as percentagens quase se mantêm inalteradas.

Contudo, referir que a dívida de terceiros de curto prazo é em termos absolutos o valor que regista maior alteração, passando de 3,2 milhões de euros para 6,1 milhões de euros, valor proveniente essencialmente da EMEC que tem, créditos da POPH.

A dívida de terceiros de médio e longo prazo é titulada apenas pelo município e respeita a receitas provenientes da renda relativa a contratos de concessão da rede de água e saneamento e da EDP.

Em termos de dívidas a terceiros deve referir-se que em conjunto as duas empresas acrescentam à dívida do município cerca de 0,8 milhões de euros, sendo a EMEC a que mais contribui para este aumento.

Por ultimo mencionar que apenas o município tem empréstimos de médio e longo prazo à semelhança dos anos anteriores.

[Handwritten signatures and initials in blue ink, including a large signature at the bottom and several smaller ones above it.]

Estrutura Patrimonial do Balanço

Descrição	Município		Consolidado	
	Valor	%	Valor	%
Imobilizado	243.459.214	85,4%	244.418.574	84,5%
Existências	233.268	0,1%	270.242	0,1%
Dívidas de terceiros - Médio e Longo Prazo	26.977.144	9,5%	26.977.144	9,3%
Dívidas de Terceiros - Curto Prazo	3.235.649	1,1%	6.069.881	2,1%
Depósitos em instituições financeiras e caixa	2.365.513	0,8%	2.600.547	0,9%
Acréscimos e Diferimentos	8.720.268	3,1%	8.756.356	3,0%
Activo	284.991.056	100,0%	289.092.744	100,0%
Patrimônio	23.303.495	11,7%	23.303.495	11,7%
Ajustamento de partes de capital em empresas	3.154	0,0%	3.154	0,0%
Reservas	8.557.113	4,3%	8.894.458	4,5%
Resultado Transitado	175.076.424	88,2%	174.599.620	87,9%
Resultados Líquido do Exercício	-8.436.477	-4,3%	-8.159.446	-4,1%
Fundos Próprios	198.503.709	100,0%	198.641.281	100,0%
Provisões para riscos e encargos	-	-	0	0,0%
Dívidas a terceiros - Médio e longo prazo	22.359.846	25,9%	22.359.846	24,7%
Dívidas a terceiros - Curto prazo	7.373.372	8,5%	8.156.029	9,0%
Acréscimos e Diferimentos	56.754.129	65,6%	59.935.588	66,3%
Passivo	86.487.347	100,0%	90.451.463	100,0%
TOTAL DOS FUNDOS PRÓPRIOS E DO PASSIVO	284.991.056	100,0%	289.092.744	100,0%

Handwritten mark resembling a stylized 'C' or 'G'.

Handwritten signatures and initials:
 Long
 Soli.
 2
 au
 Xauy
 P.

Em termos evolutivos o registo mais significativo e a merecer destaque é a redução da dívida a fornecedores de curto, médio e longo prazo, que no global de 2011 para 2012 reduz 9,35 milhões de euros, ou seja 23,5%; comparativamente com 2010 diminui 13,65 milhões de euros, ou seja 30%.

Salienta-se também que em termos de comparabilidade de dívida de terceiros de médio e longo prazo contamos com o registo do contrato de concessão das rendas da EDP, no valor de 20,4 milhões de euros.

Evolução da Estrutura Patrimonial do Balanço Consolidado

Descrição	2010	2011	2012
Imobilizado	267.355.202	259.103.242	244.418.574
Existências	282.007	271.586	270.242
Dívidas de terceiros - Médio e Longo Prazo	7.200.000	6.900.000	26.977.144
Dívidas de Terceiros - Curto Prazo	5.337.312	5.214.426	6.069.881
Depósitos em instituições financeiras e caixa	2.955.441	2.121.371	2.600.547
Acréscimos e Diferimentos	266.733	7.322.089	8.756.356
Activo	283.396.695	280.932.714	289.092.744
Património	22.968.323	22.998.741	23.303.495
Ajustamento de partes de capital em empresas	3.154	3.154	3.154
Reservas	8.633.109	8.877.895	8.894.458
Resultado Transitado	182.816.918	178.825.038	174.599.620
Resultados Líquido do Exercício	-3.987.139	-4.271.486	-8.159.446
Fundos Próprios	210.434.365	206.433.342	198.641.281
Provisões para riscos e encargos	14.000	0	0
Dívidas a terceiros - Médio e longo prazo	27.715.509	24.944.764	22.359.846
Dívidas a terceiros - Curto prazo	16.435.523	14.923.325	8.156.029
Acréscimos e Diferimentos	28.797.298	34.631.283	59.935.588
Passivo	72.962.330	74.499.372	90.451.463
TOTAL DOS FUNDOS PRÓPRIOS E DO PASSIVO	283.396.695	280.932.714	289.092.744

[Handwritten signatures and initials in blue ink, including a large 'C' and several names]

4.2 Demonstração de Resultados

Em termos de Resultados deve referir-se que as empresas municipais contribuíram favoravelmente no resultado líquido do exercício.

No que respeita aos custos os valores de maior impacto constam nos fornecimentos e serviços externos e nas despesas com pessoal, que no global aumentam 5,2 milhões de euros, ou seja 23%.

Os proveitos beneficiam principalmente as vendas e prestações de serviços e as transferências obtidas que no conjunto têm um incremento de 2,8 milhões de euros, ou seja 9,2%.

Demonstração de Resultados

Actividade	Município		Consolidado	
	Valor	%	Valor	%
Custos das mercadorias vend. e mat. consumidas	1.025.349	2,0%	1.072.820	2,0%
Fornecimento e serviços externos	10.461.478	20,2%	12.736.418	23,2%
Custos com o pessoal	11.749.956	22,7%	14.739.073	26,9%
Transf. e subsídios correntes concedido e prest. sociais	6.981.483	13,5%	3.513.287	6,4%
Amortizações e provisões do exercício	13.979.537	27,0%	14.215.925	25,9%
Outros custos e perdas operacionais	37.913	0,1%	603.855	1,1%
Custos e perdas financeiros	504.370	1,0%	565.456	1,0%
Custos e perdas extraordinários	15.397.528	29,8%	15.533.532	28,3%
Resultado líquido do exercício	-8.436.477	-16,3%	-8.159.446	-14,9%
Custos e Perdas	51.701.137	100,0%	54.820.920	100,0%
Vendas e prestações de serviços	3.185.635	6,2%	3.866.653	7,1%
Impostos e taxas	15.145.116	29,3%	15.145.116	27,6%
Proveitos suplementares	31.991	0,1%	48.546	0,1%
Transferências e subsídios obtidos	27.685.170	53,5%	29.775.078	54,3%
Proveitos e ganhos operacionais	3.062.694	5,9%	3.175.229	5,8%
Proveitos e ganhos financeiros	170.912	0,3%	170.942	0,3%
Proveitos e ganhos extraordinários	2.419.619	4,7%	2.639.356	4,8%
Proveitos e Ganhos	51.701.137	100,0%	54.820.920	100,0%

Handwritten signatures and initials:
 A large blue checkmark.
 A signature that appears to be "Luis".
 A signature that appears to be "Assini".
 A signature that appears to be "Jv".
 A signature that appears to be "Ma".
 A large signature at the bottom right.

Verifica-se a tendência decrescente dos custos com fornecimentos e serviços externos e com pessoal, situação que demonstra a preocupação com a contenção de custos no grupo autárquico.

Evolução da Demonstração de Resultados

Actividade	2010	2011	2012
Custos das mercadorias vend. e mat. consumidas	1.114.398	1.161.871	1.072.820
Fornecimento e serviços externos	14.567.174	14.340.106	12.736.418
Custos com o pessoal	16.844.093	15.871.134	14.739.073
Transf. e subsídios correntes concedido e prest. sociais	5.884.389	3.903.372	3.513.287
Amortizações e provisões do exercício	13.730.103	14.627.857	14.215.925
Outros custos e perdas operacionais	658.989	621.159	603.855
Custos e perdas financeiros	491.182	665.504	565.456
Custos e perdas extraordinários	6.932.321	6.558.179	15.533.532
Resultado líquido do exercício	-3.987.139	-4.271.486	-8.159.446
Custos e Perdas	56.235.510	53.477.696	54.820.920
Vendas e prestações de serviços	3.902.358	3.517.429	3.866.653
Impostos e taxas	14.623.560	14.335.327	15.145.116
Proveitos suplementares	126.896	93.998	48.546
Transferências e subsídios obtidos	32.209.226	31.048.758	29.775.078
Proveitos e ganhos operacionais	2.792.307	3.109.394	3.175.229
Proveitos e ganhos financeiros	319.063	182.543	170.942
Proveitos e ganhos extraordinários	2.262.100	1.190.247	2.639.356
Proveitos e Ganhos	56.235.510	53.477.696	54.820.920

[Handwritten signatures and initials in blue ink]

4.3 Dívida a Terceiros

A dívida consolidada acrescenta à do município cerca de 0,8 milhões de euros o que representa sensivelmente 10%.

Neste capítulo apenas referir como nota principal a redução da dívida a terceiros na ordem dos 45,3% em 2012 e de 50% quando comparada com 2010, situação que denota o elevado esforço concretizado no exercício.

Dívida a Terceiros

Designação	Município	%	Consolidado	%
Dívida a Terceiros de Curto Prazo	7.373.372	24,8%	8.156.029	26,7%
Dívida a Terceiros de Médio e Longo Prazo	22.359.846	75,2%	22.359.846	73,3%
TOTAL	29.733.218	100%	30.515.875	100%

Evolução da Dívida a Terceiros

Designação	2010	2011	2012
Dívida a Terceiros de Curto Prazo	16.435.523	14.923.325	8.156.029
Dívida a Terceiros de Médio e Longo Prazo	27.715.509	24.944.764	22.359.846
TOTAL	44.151.032	39.868.089	30.515.875

Handwritten notes and signatures in blue ink:
 A large blue arrow points from the 'TOTAL' row of the 'Evolução da Dívida a Terceiros' table towards the right.
 Below the arrow, there are several handwritten signatures and initials, including one that appears to be 'F. Alves'.

4.4. Rácios

RÁCIOS		Município	Consolidado
Sustentabilidade			
Solvabilidade I	Fundo Patrimonial / Passivo	229,5%	219,6%
Solvabilidade II	Activo Liquido / Passivo	329,5%	319,6%
Solvabilidade III	(Activo Liquido - Bens Dominio Público) / Passivo	270,0%	262,7%
Autonomia Financeira	Fundo Patrimonial / Activo Liquido	69,7%	68,7%
Imobilizado			
	Capitais Permanentes / Imobilizado Liquido	90,7%	90,4%
	Fundo Patrimonial / Imobilizado Liquido	81,5%	81,3%
	Capital Alheio M.L. Prazo / Imobilizado Liquido	9,2%	9,1%
Endividamento			
	Passivo / Activo Liquido	30,3%	31,3%
	Divida M.L. Prazo / Activo Liquido	7,8%	7,7%
	Divida Curto Prazo / Activo Liquido	2,6%	2,8%
	Divida M. L. Prazo / Passivo	25,9%	24,7%
	Divida Curto Prazo / Passivo	8,5%	9,0%
	Capitais Próprios / Capitais Alheios	887,8%	888,4%

Handwritten signatures and initials in blue ink, including a large 'C' and several illegible signatures.

5. BALANÇO CONSOLIDADO

		Município de Barcelos		
		Balanco Consolidado		
		31-Dez-2012		
Código das Contas POCAL	ATIVO	Exercício 2012		
		AB	AP	AL
	Imobilizado			
	Bens de domínio público			
451	Terrenos e recursos naturais	6.884.990,38		6.884.990,38
452	Edifícios			
453	Outras construções e infra-estruturas	103.514.090,22	58.930.748,63	44.583.341,59
455	Bens do patrimônio histórico, artístico e cultural			
459	Outros bens de domínio público			
445	Imobilizações em curso			
446	Adiantamentos por conta de bens de domínio público			
		110.399.080,60	58.930.748,63	51.468.331,97
	Imobilizações incorpóreas			
431	Despesas de instalação			
432	Despesas de investigação e desenvolvimento	1.421.549,11	1.419.060,65	2.488,46
433	Propriedade industrial e outros direitos			
443	Imobilizações em curso	3.058.553,56		3.058.553,56
449	Adiantamentos por conta de imobilizações incorpóreas			
434	Estudos e projectos	0,00		0,00
	Diferenças em consolidação			
		4.480.102,67	1.419.060,65	3.061.042,02
	Imobilizações Corpóreas			
421	Terrenos e recursos naturais	66.874.070,28		66.874.070,28
422	Edifícios e outras construções	119.517.734,69	34.723.417,87	84.794.316,82
423	Equipamento básico	11.028.671,29	7.875.796,35	3.152.874,94
424	Equipamento de transporte	5.065.520,51	4.172.205,08	893.315,43
425	Ferramentas e utensílios	132.960,56	108.235,09	24.725,47
426	Equipamento administrativo	3.960.045,50	3.575.955,48	384.090,02
427	Tara e vasilhame			
429	Outras imobilizações corpóreas	280.456,09	158.102,13	122.353,96
442	Imobilizações em curso	31.590.195,58		31.590.195,58
448	Adiantamentos por conta de imobilizações corpóreas			
		238.449.654,50	50.613.712,00	187.835.942,50
	Investimentos Financeiros			
411	Partes de Capital	2.037.235,01		2.037.235,01
412	Obrigações e títulos de participação			
414	Investimentos em imóveis	0,00	0,00	0,00
415	Outras aplicações financeiras	16.022,50		16.022,50
441	Imobilizações em curso			
447	Adiantamentos por conta de investimentos financeiros			
		2.053.257,51	0,00	2.053.257,51
	Circulante			
	Existências			
36	Matérias-primas, subsidiárias e de consumo	233.613,94		233.613,94
35	Produtos e trabalhos em curso			
34	Subprodutos, desperdícios, resíduos e refugos			
33	Produtos acabados e intermédios			
32	Mercadorias	36.628,37		36.628,37
37	Adiantamentos por conta de compras			
		270.242,31	0,00	270.242,31
	Dividas de terceiros - Médio e longo prazo			
268701	Rendas de Concessão	26.977.143,84		26.977.143,84
		26.977.143,84	0,00	26.977.143,84
	Dividas de terceiros - Curto prazo			
28	Empréstimos concedidos			
211	Clientes c/c	205.411,37		205.411,37
212	Contribuintes c/c	3.093,04		3.093,04
213	Utentes c/c	928.338,41		928.338,41
218	Clientes, contribuintes e utentes de cobrança duvidosa	1.124.707,10	1.107.650,32	17.056,78
251	Devedores pela execução do orçamento	0,00		0,00
229	Adiantamentos a fornecedores	0,00		0,00
2619	Adiantamentos a fornecedores de Imobilizado	0,00		0,00
24	Estado e outros entes públicos	0,00		0,00
264	Administração autárquica	0,00		0,00
	Outros devedores	4.915.981,74		4.915.981,74
262 + 263 + 267 + 268		7.177.531,66	1.107.650,32	6.069.881,34
	Titulos Negociáveis			
151	Ações			
152	Obrigações e títulos de participação			
153	Titulos de dívida pública			
159	Outros titulos			
18	Outras aplicações de tesouraria	0,00		0,00
	Depósitos em instituições financeiras e caixa			
12	Depósitos em instituições financeiras	2.593.307,31		2.593.307,31
11	Caixa	7.239,52		7.239,52
		2.600.546,83		2.600.546,83
	Acréscimos e diferimentos			
271	Acréscimos de proveitos	8.606.999,85		8.606.999,85
272	Custos diferidos	149.356,21		149.356,21
		8.756.356,06		8.756.356,06
	Total de amortizações		110.963.521,28	
	Total de provisões		1.107.650,32	
	Total do activo	401.163.915,98	112.071.171,60	289.092.744,38

[Handwritten signatures and initials in blue ink, including names like 'J. Costa', 'J. B.', and 'F. Costa']



FUNDOS PRÓPRIOS E PASSIVO		Exercício
		2012
Fundos Próprios		
Património		23.303.494,69
Diferenças de consolidação		
Ajustamentos de partes de capital em empresas		3.153,99
Reservas de reavaliação		
Reservas		
Reservas legais		8.386.900,10
Reservas estatutárias		
Reservas contratuais		
Reservas livres		270.000,00
Subsídios		
Doações		237.557,68
Reservas decorrentes de transferências de activos		
Resultados Transitados		174.599.620,17
Resultado líquido do exercício		-8.159.445,62
		198.641.281,01
Passivo		
Provisões para riscos e encargos		0,00
		0,00
Dívidas a terceiros - Médio e longo prazo		
Dívidas a instituições de crédito		22.359.846,22
		22.359.846,22
Dívidas a terceiros - Curto prazo		
Empréstimos de curto prazo		743.451,39
Adiantamentos por conta de vendas		
Fornecedores c/c		871.531,19
Fornecedores - facturas em recepção e conferência		1.555.420,87
Credores pela execução do orçamento		
Clientes e utentes c/ cauções		328.551,01
Adiantamentos de clientes, contribuintes e utentes		0,00
Fornecedores de imobilizado c/c		1.621.852,72
Estado e outros entes públicos		261.287,97
Administração autárquica		0,00
Outros credores		1.432.478,52
Fornecedores por vendas a dinheiro		
Facturas em recepção e conferência de imobilizado		1.341.455,54
		8.156.029,21
Acréscimos e diferimentos		
Acréscimos de custos		2.840.662,13
Proveitos diferidos		57.094.925,81
		59.935.587,94
Total dos fundos próprios e do passivo		289.092.744,38

6. DEMONSTRAÇÃO DE RESULTADOS CONSOLIDADA

Município de Barcelos			
Demonstração consolidada dos resultados por natureza			31-Dez-2012
Código das Contas POCAL		Exercício	
		2012	
Custos e Perdas			
61	Custo das mercadorias vendidas e das matérias consumidas		
	Mercadorias	18.789,13	
	Matérias	1.054.030,43	1.072.819,56
62	Fornecimentos e serviços externos		12.736.418,39
	Custos com o pessoal:		
641 + 642	Remunerações	11.846.161,10	
643 a 648	Encargos sociais	2.892.911,46	14.739.072,56
63	Transf e subsídios correntes concedidos e prestações sociais	3.513.286,85	3.513.286,85
66	Amortizações do exercício	14.153.960,19	
67	Provisões do exercício	61.964,86	14.215.925,05
65	Outros custos e perdas operacionais	603.854,55	603.854,55
	(A).....		46.881.376,96
68	Custos e perdas financeiras	565.455,76	565.455,76
	(C).....		47.446.832,72
69	Custos e perdas extraordinárias	15.533.532,54	15.533.532,54
	(E).....		62.980.365,26
88	Resultado líquido do exercício	-8.159.445,62	-8.159.445,62
			54.820.919,64
Proveitos e Ganhos			
	Vendas e prestações de serviços		
7111	Vendas de mercadorias	21.494,95	
7112 + 7113	Vendas de produtos	431,13	
712	Prestações de serviços	3.844.727,09	
715	Prestações de serviços (reembolsos/anulações)		3.866.653,17
72	Impostos e Taxas	15.145.116,25	
	Varição da produção		
75	Trabalhos para a própria entidade		
73	Proveitos suplementares	48.546,29	
74	Transferências e subsídios obtidos	29.775.077,45	
76	Outros proveitos e ganhos operacionais	3.175.228,71	48.143.968,70
	(B).....		52.010.621,87
78	Proveitos e ganhos financeiros	170.941,88	170.941,88
	(D).....		52.181.563,75
79	Proveitos e ganhos extraordinários	2.639.355,89	2.639.355,89
	(F).....		54.820.919,64
Resultados operacionais: (B)-(A)			5.129.244,91
Resultados financeiros: (D)-(C-A)			-394.513,88
Resultados Correntes: (D)-(C)			4.734.731,03
Resultado líquido do exercício: (F)-(E)			-8.159.445,62

Handwritten signatures and initials:
 [Signature]
 [Signature]
 [Signature]
 [Signature]

7. MAPA DE FLUXOS DE CAIXA CONSOLIDADO

Município de Barcelos / EMEC / EMD
(designação empresa municipal)

Ano: 2012
(unidade: €)

Recebimentos				
	2012		2011	
Saldo da Gerência Anterior		2.121.370,73		2.955.440,76
Orçamental	514.153,34		1.025.158,21	
Operações de Tesouraria	1.607.217,39		1.930.282,55	
Total das Receitas Orçamentais		63.071.875,13		55.954.695,44
Correntes	42.093.709,38		43.381.633,40	
Capital	20.978.165,75		12.573.062,04	
Operações de Tesouraria		2.054.540,98		2.828.727,68
Total		67.247.786,84		61.738.863,88

Pagamentos				
Total das Despesas Orçamentais		62.315.021,79		56.465.700,31
Correntes	35.164.686,55		37.707.483,59	
Capital	27.150.335,24		18.758.216,72	
Operações de Tesouraria		2.332.218,22		3.151.792,84
Saldo para a Gerência Seguinte		2.600.546,83		2.121.370,73
Orçamental	1.271.006,68		514.153,34	
Operações de Tesouraria	1.329.540,15		1.607.217,39	
Total		67.247.786,84		61.738.863,88

[Handwritten signatures and initials in blue ink]

ANEXO
ao BALANÇO e à
DEMONSTRAÇÃO de
RESULTADOS CONSOLIDADOS



Clay
eski.
Dr
Am

fauz
P.

Nota 1 - Informações relativas às entidades incluídas no perímetro de consolidação e a outras entidades participadas

- Relativamente às entidades incluídas no perímetro de consolidação:

Designação	Sede	2012	2012
		Participação%	N.º Efectivos
Empresa Municipal de Educação e Cultura de Barcelos, E.M.	Rua da Feiteira, n.º10 4750-001 Abade de Neiva	100,00	195
Emp. Municipal de Desportos de Barcelos, E.E.M.	Rua Rosa Ramalho, apartado 200 4754-909 Barcelos	100,00	107

- Relativamente às entidades participadas excluídas do perímetro de consolidação:

Designação	Sede	2012
		Participação%
ENTIDADES SOCIETÁRIAS		
Águas do Cávado, S.A./ Águas do Noroeste	Lugar de Gaido, Areias de Vilar - 4755-045 Barcelos	2,20
Resulima-Valorização e Tratamento de Resíduos Sólidos, S.A.	Aterro Sanitário do Vale do Lima e Baixo Cávado Apartado 11 - 4936-908 Vila Nova de Anha	17,70
Cooperativa Eléctrica do Vale D'Este	Rua Padre Domingos Joaquim Pereira, n.º1233 4760-563 Louro, Vila Nova de Famalicão	1,67
Municipia-Empresa de Cartografia e Sistemas de Informação, S.A.	Taguspark, Edif. Ciência II, n.º11, 3ºB 2740-120 Porto Salvo	0,15
TCR - Desenvolvimento e Promoção do Turismo Cultural e Religioso, CRL	Av. General Norton de Matos, 50-1º 4700-387 Braga	2,62
Barcelos Futuro, S.A.	Largo do Município 4750-323 Barcelos	49,00
ENTIDADES NÃO SOCIETÁRIAS		
Turismo do Porto e Norte de Portugal, E.R.	Castelo Santiago da Barra 4900-360 Viana do Castelo	-
Fundação Alter Real	Tapada do Arneiro - Apartado 80 7441-909 Alter do Chão	-
Associação Nacional de Municípios Portugueses	Av Marnoco e Sousa, 52 3004-511 Coimbra	-
Grande Área Metropolitana do Minho	Rua do Carmo, 29 4700 Braga	-
Associação de Municípios de Fins Específicos	Rua do Carmo, 29 4700 Braga	-
Comunidade Intermunicipal do Cávado (CIM)	Rua do Carmo, 29 4700 Braga	-
Eixo Atlântico do Noroeste Peninsular	Av. Inferior à Ponte D. Luis I, n.º55 4050-074 Porto	-
Associação de Municípios Portugueses do Vinho	Torreão do Mercado Municipal do Cartaxo Rua 16 de Novembro Apartado 55 2071-909 Cartaxo	-
IAREN- Instituto da Água da Região Norte	Rua Dr. Eduardo Torres, 229 4450-113 Matosinhos	-
Fundação de Serralves	Rua D. João Castro, 210 4150-417 Porto	-
Associação de Municípios Rede Portuguesa Cidades Saudáveis	Alameda dos Bombeiros Voluntários, 45 4844-001 Seixal	-

Nota 2 – Informações relativas à imagem verdadeira e apropriada

Não se verificam situações que ponham em causa a imagem verdadeira e apropriada da posição financeira e dos resultados do conjunto das entidades incluídas na consolidação.

[Handwritten signatures and initials in blue ink, including a large 'C' and several names]

Nota 3 – Informações relativas aos procedimentos de consolidação

A identificação de todos os movimentos extra-contabilísticos efectuados para efeitos de consolidação, nomeadamente no que respeita à eliminação dos investimentos financeiros e das operações recíprocas, constam em quadro seguinte:

Movimentos de eliminação

	Entidade	Contas	Débito	Crédito	Fundamentação
Município / EMD	Município	2739	269.333,49 €		2)
	EMD	268		269.333,49 €	2)
	Município	63		1.517.681,46 €	3)
	EMD	74	1.517.681,46 €		3)
	Município	411		250.000,00 €	1)
	EMD	51	250.000,00 €		1)
	Município	Pagamentos	1.543.799,97 €		4)
	EMD	Recebimentos		1.543.799,97 €	4)
Município / EMEC	Município	264	320.250,00 €		2)
		2739	213.500,00 €		2)
	EMEC	268		533.750,00 €	2)
	Município	63		1.950.515,00 €	3)
	EMEC	72	290.675,00 €		3)
		74	1.650.000,00 €		3)
		79	1.091,83 €		3)
		274	8.748,17 €		3)
	Município	2211	201,60 €		2)
	EMEC	211		201,60 €	2)
	Município	622		7.472,48 €	3)
	EMEC	711	7.472,48 €		3)
	Município	411		250.000,00 €	1)
	EMEC	51	250.000,00 €		1)
	Município	Pagamentos	2.141.088,52 €		4)
	EMEC	Recebimentos		2.141.088,52 €	4)

- 1) Eliminação das participações financeiras.
- 2) Eliminação recíprocas dos créditos e débitos entre as entidades que integram o perímetro de consolidação.
- 3) Eliminação dos custos e proveitos relativos às operações efectuadas entre as entidades que integram o perímetro de consolidação.
- 4) Eliminação dos despesas e receitas orçamentais relativas às operações efectuadas entre as entidades que integram o perímetro de consolidação.

Handwritten notes and signatures:
 A large blue checkmark.
 A signature in blue ink.
 The word "então" written in blue ink.
 A signature in blue ink.
 The name "Flávia" written in blue ink.
 A signature in blue ink.

Nota 4 – Informações relativas ao endividamento de médio e longo prazo

Descrição do endividamento consolidado de médio e longo prazo (Art. 46º, n.º1 da LFL), desagregada por rubrica patrimonial, de acordo com o seguinte mapa:

Endividamento consolidado de médio e longo prazo

Ano: 2012
(unidade: euro)

Município de Barcelos

Código/Designação das contas	Dívidas a terceiros de médio/longo prazos				Eliminação de créditos/dívidas recíprocos	Grupo público consolidado
	Município de Barcelos	EMEC, E.M.	EMD, E.M.	TOTAL		
1	2	3	4	5=2+3+4	6	7=5-6
231210101 CGD 0135002504291	4.855.752,05 €			4.855.752,05 €		4.855.752,05 €
231210401 BST 000301291128096	4.583.548,16 €			4.583.548,16 €		4.583.548,16 €
231210301 BCP 45521141	8.718.731,04 €			8.718.731,04 €		8.718.731,04 €
231210108 CGD 9015002843091	41.724,37 €			41.724,37 €		41.724,37 €
231210110 CGD 9015002845791	36.713,49 €			36.713,49 €		36.713,49 €
231210111 CGD 9015002846591	106.955,25 €			106.955,25 €		106.955,25 €
231210112 CGD 9015002847391	0,00 €			0,00 €		0,00 €
231210113 CGD 9015002848191	0,00 €			0,00 €		0,00 €
231210114 CGD 9015002849991	32.748,98 €			32.748,98 €		32.748,98 €
231210116 CGD 9015002851191	218.292,70 €			218.292,70 €		218.292,70 €
231210120 CGD 9015004189591	178.207,65 €			178.207,65 €		178.207,65 €
231210121 CGD 9015004190991	134.978,85 €			134.978,85 €		134.978,85 €
231210122 CGD 9015004681191	1.793.567,44 €			1.793.567,44 €		1.793.567,44 €
231210123 CGD 9015005090891	1.658.626,24 €			1.658.626,24 €		1.658.626,24 €
TOTAL	22.359.846,22 €			22.359.846,22 €		22.359.846,22 €

Montante total das dívidas a terceiros apresentadas no balanço consolidado e que se vençam nos anos seguintes, desagregado por rubrica / conta patrimonial

Dívidas a terceiros

2012
(unidade: euro)

Município de Barcelos

Código/Designação das contas	Dívidas a terceiros			Ajustamentos	Grupo público consolidado
	Município de Barcelos	EMEC, E.M.	EMD, E.M.		
1	2	3	4	5	6=2+3+4+/-5
2311 Empréstimos de curto prazo		743.451,39 €			743.451,39 €
221 Fornecedores, c/c	647.342,95 €	175.465,68 €	48.924,16 €	-201,60 €	871.531,19 €
228 Fornecedores - facturas em recepção e conferência	1.555.420,87 €				1.555.420,87 €
217 Clientes e utentes c/ caução	328.551,01 €				328.551,01 €
2611 Fornecedores de imobilizado, c/c	1.580.870,13 €	40.982,59 €			1.621.852,72 €
24 Estado e outros entes públicos	171.480,66 €	102.516,89 €	55.360,54 €		329.358,09 €
264 Administração autárquica	320.250,00 €			-320.250,00 €	0,00 €
262+263+267+268 Outros credores	1.428.000,84 €	4.373,99 €	103,68 €		1.432.478,51 €
2618 Fornec. de imobilizado - facturas e recepção e conferência	1.341.455,54 €				1.341.455,54 €
TOTAL	7.373.372,00 €	1.066.790,54 €	104.388,38 €	-320.451,60 €	8.224.099,32 €

Nota 5 – Informações sobre saldos e fluxos financeiros

Descrição dos saldos e dos fluxos financeiros (art. 46º, n.º1 da LFL) , desagregada por tipo, de acordo com os seguintes mapas:

Saldos e fluxos financeiros entre as entidades do grupo público

Município de Barcelos Ano: 2012
(unidade: euro)

Tipo de fluxos	Município de Barcelos - EMEC, E.M.									
	Obrigações/pagamentos					Direitos/recebimentos				
	Saldo inicial	Obrigações constituídas no exercício	Anulações no exercício	Pagamentos do exercício	Saldo final	Saldo inicial	Direitos constituídos no exercício	Anulações do exercício	Recebimentos do exercício	Saldo final
1	2	3	4	5	6=(2+3)-(4+5)	7	8	9	10	11=(7+8)-(9+10)
Transferências										
Subsídios	706.804,00 €	1.950.515,00 €	0,00 €	2.123.569,00 €	533.750,00 €					
Empréstimos										
Relações comerciais	10.248,64 €	7.472,48 €	0,00 €	17.519,52 €	201,60 €					
Participações em numerário										
Participações em espécie										
Outros										
TOTAL	717.052,64 €	1.957.987,48 €	0,00 €	2.141.088,52 €	533.951,60 €					

Município de Barcelos Ano: 2012
(unidade: euro)

Tipo de fluxos	Município de Barcelos - EMD, E.M.									
	Obrigações/pagamentos					Direitos/recebimentos				
	Saldo inicial	Obrigações constituídas no exercício	Anulações no exercício	Pagamentos do exercício	Saldo final	Saldo inicial	Direitos constituídos no exercício	Anulações do exercício	Recebimentos do exercício	Saldo final
1	2	3	4	5	6=(2+3)-(4+5)	7	8	9	10	11=(7+8)-(9+10)
Transferências										
Subsídios	295.452,00 €	1.517.681,46 €		1.543.799,97 €	269.333,49 €					
Empréstimos										
Relações comerciais										
Participações em numerário										
Participações em espécie										
Outros										
TOTAL	295.452,00 €	1.517.681,46 €	0,00 €	1.543.799,97 €	269.333,49 €					

Município de Barcelos Ano: 2012
(unidade: euro)

Tipo de fluxos	EMEC, E.M. - EMD, E.M.									
	Obrigações/pagamentos					Direitos/recebimentos				
	Saldo inicial	Obrigações constituídas no exercício	Anulações no exercício	Pagamentos do exercício	Saldo final	Saldo inicial	Direitos constituídos no exercício	Anulações do exercício	Recebimentos do exercício	Saldo final
1	2	3	4	5	6=(2+3)-(4+5)	7	8	9	10	11=(7+8)-(9+10)
Transferências										
Subsídios										
Empréstimos										
Relações comerciais						2.460,00 €	0,00 €	0,00 €	2.460,00 €	0,00 €
Participações em numerário										
Participações em espécie										
Outros										
TOTAL						2.460,00 €	0,00 €	0,00 €	2.460,00 €	0,00 €

Handwritten notes and signatures:
C
R
Aslein.
21
Am
Fam
A

Nota 6 – Informações Relativas a compromissos:

De salientar que não existem compromissos financeiros, nas entidades que constituem o grupo consolidado, que não figurem no balanço.

Nota 7 – Informações relativas a políticas contabilísticas:

Critérios de valorimetria aplicados às várias rubricas das demonstrações financeiras consolidadas

Critérios de valorimetria

Imobilizado

Os bens do activo imobilizado são valorizados ao custo de aquisição, considerando-se este, a soma do respectivo preço de compra com os gastos suportados directa e indirectamente para o colocar no seu estado actual; ou ao custo de produção, sendo a soma dos custos das matérias-primas e outros materiais directos consumidos, da mão-de-obra directa e de outros gastos gerais de fabrico necessariamente suportados para produzir determinado bem.

No que respeita às amortizações, estas foram calculadas pelo método das quotas constantes verificando-se pequenas diferenças entre as taxas utilizadas pelo Município e pelas empresas municipais que não são materialmente relevantes para análise.

Existências

As existências são valorizadas ao custo de aquisição ou ao custo de produção, em que ambos os custos deverão ser determinados de acordo com as definições adoptadas para o imobilizado.

O método de custeio de saída de armazém adoptado pelas entidades consolidadas é o do custo médio ponderado.

Dívidas de e a terceiros

As dívidas das entidades reflectem os valores dos saldos das contas a 31 de Dezembro e constam dos documentos que as titulam.

[Handwritten signatures and initials in blue ink, including a large arrow pointing to the text above.]

Disponibilidades

As disponibilidades de caixa e depósitos em instituições financeiras são expressas pelos montantes dos meios de pagamento e pelo valor dos saldos das contas dos depósitos, respectivamente.

Acréscimos e diferimentos

Os proveitos e os custos são reconhecidos de acordo com o princípio de especialização do exercício.

Nota 8 – Informações relativas a determinadas rubricas:

Como foi já referido no ponto 7., não foram efectuados ajustamentos nas amortizações das rubricas do activo imobilizado por não se considerarem materialmente relevantes.

Uma vez que apenas o Município tem custos suportados no exercício referentes a empréstimos obtidos para financiar imobilizações durante a construção, e não capitalizados no período, o processo de consolidação não altera a situação existente.

Nota 9 – Informações diversas

As entidades integrantes do perímetro, que já aplicam o Sistema de Normalização Contabilística, SNC, colaboraram na conversão das suas contas para o POCAL.

C
[Handwritten signatures]

PRESTAÇÃO DE CONTAS 2012


MUNICÍPIO DE BARCELOS

O Presidente da Câmara



(Miguel Jorge da Costa Gomes)

Os Vereadores



(Domingos Ribeiro Pereira)



(Manuel Carlos da Costa Marinho)



(Anã Maria Ribeiro da Silva)



(Félix Falcão de Araújo)

(José Carlos da Silva Brito)




(Joana de Macedo Garrido Fernandes)



(Maria Armandina Félix Vila-Chã Saleiro)

(Agostinho José Carvalho Pizarro Silveira Bravo)



(César Manuel Ferreira Pires)

(Domingos José da Silva Araújo)