

*C*  
*Dr.*  
*FBT*  
*Arli.*  
*Com*  
*Ar*  
*Francis*  
*ef*



**Consolidação de Contas**  
Exercício de 2010  
**MUNICÍPIO DE BARCELOS**



## 1. Introdução

O Município de Barcelos apresenta pela primeira vez as demonstrações financeiras consolidadas, relativas ao exercício de 2010, de acordo com o Plano Oficial de Contabilidade das Autarquias Locais (POCAL).

De acordo com o estipulado no artigo 46.º, da Lei das Finanças Locais (LFL), Lei n.º 2/2007, de 15 de Janeiro, os Municípios que detenham serviços municipalizados ou a totalidade do capital de entidades do sector empresarial local devem elaborar contas consolidadas, referindo que os procedimentos contabilísticos para a consolidação são os definidos no POCAL.

Todavia, só com a publicação da **Portaria n.º 474/2010**, em 15 de Julho de 2010 que aprovou a Orientação n.º1/2010, onde foram estabelecidas as Orientações genéricas relativas à consolidação de contas no âmbito do sector administrativo, conjuntamente com a publicação das **instruções do SATAPOCAL**, divulgadas em 5 de Maio de 2011, se tornou possível a elaboração do presente relatório relativo ao Grupo Municipal Consolidado, onde o Município de Barcelos se assume como entidade consolidante.

No âmbito das instruções acima mencionadas foi elaborado o **Manual de Consolidação de Contas**, tendo sido aprovado em reunião de executivo, em 31 de Maio de 2011, o qual integra as normas de consolidação com as entidades do grupo municipal.

Decorrente das referidas normas, foram elaboradas as contas consolidadas relativamente ao exercício de 2010, as quais deverão ser aprovadas na Assembleia Municipal em Junho.

O trabalho de consolidação que se apresenta nas páginas seguintes, foi elaborado num curto espaço de tempo, para a concretização de todo um processo complexo inerente à consolidação, o qual foi ainda dificultado pelo facto de as Empresas Municipais estarem abrangidas pelo Sistema de Normalização Contabilística (SNC).

*Handwritten signatures and initials in blue ink, including 'F3it', 'Beli.', 'Pony', 'Am', 'Fanny', and a large stylized signature.*

*Handwritten signature in blue ink.*

## 2. Perímetro de Consolidação

O perímetro de consolidação de contas do Município, legalmente obrigatório, integra as entidades de natureza empresarial que este participe, de forma directa ou indirecta, em 100% do capital que detenha no final do exercício económico a consolidar.

Assim, o **perímetro de consolidação do Município de Barcelos relativo ao exercício de 2010**, engloba as seguintes Empresas Municipais:

- Empresa Municipal de Educação e Cultura de Barcelos, E.M. (EMEC)
- Empresa Municipal de Desportos de Barcelos, E.E.M. (EMD)

O Município de Barcelos detém 100% do capital social de ambas as Empresas, sendo por isso a entidade consolidante e as Empresas Municipais as entidades consolidadas.

### 2.1. Empresa Municipal de Educação e Cultura de Barcelos, E.M. (EMEC)


A EMEC é uma empresa municipal tendo sido constituída em 31 de Agosto de 1999 e cujo objecto social se traduz na concepção e administração de todos os equipamentos educativos e recreativos cuja titularidade ou gestão lhe seja transmitida pelo Município de Barcelos, bem como a prossecução geral de actividades o domínio da educação no quadro das políticas de ensino prosseguidas pelo Município de Barcelos, actuando em observância das orientações estratégicas definidas nos termos da Lei pela Câmara Municipal de Barcelos.

O capital social é de 250.000,00 €, sendo integralmente detido pelo Município de Barcelos.

### 2.2. Empresa Municipal de Desportos de Barcelos, E.E.M. (EMD)

A EMD é uma empresa municipal constituída em 22 de Outubro de 1999 e tem como objecto social a administração de equipamentos desportivos que lhe forem entregues pela Câmara Municipal de Barcelos, assim como a construção daqueles que o seu Conselho de Administração venha a decidir.

O Município de Barcelos detém a totalidade do capital social, cujo valor é de 250.000,00 €.









#### 4.2 Demonstração de Resultados

Actividade	Município		Consolidado	
	Valor	%	Valor	%
Custos das mercadorias vend. e mat. consumidas	1.071.149	2,0%	1.114.398	2,0%
Fornecimento e serviços externos	11.683.207	22,0%	14.567.174	25,9%
Custos com o pessoal	13.759.378	25,9%	16.844.093	30,0%
Transf. e subsídios correntes concedido e prest. sociais	9.378.388	17,7%	5.884.389	10,5%
Amortizações e provisões do exercício	13.428.844	25,3%	13.730.103	24,4%
Outros custos e perdas operacionais	143.671	0,3%	658.989	1,2%
Custos e perdas financeiros	458.312	0,9%	491.182	0,9%
Custos e perdas extraordinários	6.922.694	13,0%	6.932.321	12,3%
<b>Resultado líquido do exercício</b>	<b>-3.797.123</b>	<b>-7,2%</b>	<b>-3.987.139</b>	<b>-7,1%</b>
<b>Custos e Perdas</b>	<b>53.048.520</b>	<b>100,0%</b>	<b>56.235.510</b>	<b>100,0%</b>
Vendas e prestações de serviços	3.294.410	6,2%	3.902.358	6,9%
Impostos e taxas	14.623.559	27,6%	14.623.559	26,0%
Proveitos suplementares	31.572	0,1%	126.896	0,2%
Transferências e subsídios obtidos	30.107.720	56,8%	32.209.226	57,3%
Proveitos e ganhos operacionais	2.792.008	5,3%	2.792.307	5,0%
Proveitos e ganhos financeiros	316.625	0,6%	319.063	0,6%
Proveitos e ganhos extraordinários	1.882.626	3,5%	2.262.100	4,0%
<b>Proveitos e Ganhos</b>	<b>53.048.520</b>	<b>100,0%</b>	<b>56.235.510</b>	<b>100,0%</b>

*[Handwritten signatures and initials]*

*[Large handwritten mark]*

*[Handwritten text: F3it, Ac. In., F. Amuniz]*



### 4.3 Dívida a Terceiros

Designação	Município	%	Consolidado	%
Dívida a Terceiros de Curto Prazo	15.351.479	35,6%	16.435.523	37,2%
Dívida a Terceiros de Médio e Longo Prazo	27.715.509	64,4%	27.715.509	62,8%
<b>TOTAL</b>	<b>43.066.988</b>	<b>100%</b>	<b>44.151.032</b>	<b>100%</b>

*Handwritten signatures and initials in blue ink:*  
C  
Zit  
heli.  
Rony  
m  
Famus  
P





4.4. Rácios

RÁCIOS		Município	Consolidado
<b>Sustentabilidade</b>			
Solvabilidade I	Fundo Patrimonial / Passivo	308,5%	288,4%
Solvabilidade II	Activo Líquido / Passivo	408,5%	388,4%
Solvabilidade III	(Activo Líquido - Bens Domínio Público) / Passivo	320,2%	305,8%
<b>Autonomia Financeira</b>	Fundo Patrimonial / Activo Líquido	75,5%	74,3%
<b>Imobilizado</b>	Capitais Permanentes / Imobilizado Líquido	89,6%	89,1%
	Fundo Patrimonial / Imobilizado Líquido	79,1%	78,7%
	Capital Alheio M.L. Prazo / Imobilizado Líquido	10,4%	10,4%
<b>Endividamento</b>	Passivo / Activo Líquido	24,5%	25,7%
	Dívida M.L. Prazo / Activo Líquido	9,9%	9,8%
	Dívida Curto Prazo / Activo Líquido	5,5%	5,8%
	Dívida M. L. Prazo / Passivo	40,6%	38,0%
	Dívida Curto Prazo / Passivo	22,5%	22,5%
	Capitais Próprios / Capitais Alheios	488,9%	476,6%

*Handwritten signatures and initials:*  
- Top right: "ri" with a star  
- Middle right: "J. Zito" and "Arabi"  
- Bottom right: "Amey" and "ml"  
- Far bottom right: "F. Amey"

*Handwritten signature:* "A"



### 5. Balanço Consolidado

Código das Contas POCAL		Balanço Consolidado			31-Dez-2010		
		ATIVO			Exercício 2010		
					AB	AP	AL
<b>Imobilizado</b>		<b>Bens de domínio público</b>					
451	Terenos e recursos naturais		6.043.513,82			6.043.513,82	
452	Edifícios						
453	Outras construções e infra-estruturas	95.866.978,35		41.627.744,08		54.239.234,27	
455	Bens do patrimônio histórico, artístico e cultural						
459	Outros bens de domínio público						
445	Imobilizações em curso						
446	Adiantamentos por conta de bens de domínio público						
			101.910.492,17	41.627.744,08		60.282.748,09	
<b>Imobilizações incorpóreas</b>							
431	Despesas de instalação						
432	Despesas de investigação e desenvolvimento	1.421.549,11		1.419.060,65		2.488,46	
433	Propriedade industrial e outros direitos						
443	Imobilizações em curso	1.333.494,26				1.333.494,26	
449	Adiantamentos por conta de imobilizações incorpóreas						
434	Estudos e projectos						
	Diferenças de consolidação		8.491,93			8.491,93	
			2.763.535,30	1.419.060,65		1.344.474,65	
<b>Imobilizações Corpóreas</b>							
421	Terenos e recursos naturais		67.289.244,28			67.289.244,28	
422	Edifícios e outras construções	116.042.952,91		26.137.146,33		89.905.806,58	
423	Equipamento básico	9.231.062,91		6.457.274,78		2.773.788,13	
424	Equipamento de transporte	4.842.351,64		3.695.543,61		1.146.808,03	
425	Ferramentas e utensílios	147.687,68		112.941,29		34.746,39	
426	Equipamento administrativo	3.710.124,70		3.299.090,32		411.034,38	
427	Tara e vasilhame						
429	Outras imobilizações corpóreas	151.872,80		87.419,70		64.453,10	
442	Imobilizações em curso	42.053.340,38				42.053.340,38	
448	Adiantamentos por conta de imobilizações corpóreas						
			243.468.637,30	39.789.416,03		203.679.221,27	
<b>Investimentos Financeiros</b>							
411	Partes de Capital		2.037.235,01			2.037.235,01	
412	Obrigações e títulos de participação						
414	Investimentos em imóveis						
415	Outras aplicações financeiras	11.522,50				11.522,50	
441	Imobilizações em curso						
447	Adiantamentos por conta de investimentos financeiros						
			2.048.757,51	0,00		2.048.757,51	
<b>Circulante</b>							
<b>Existências</b>							
36	Matérias-primas, subsidiárias e de consumo		244.903,40			244.903,40	
35	Produtos e trabalhos em curso						
34	Subprodutos, desperdícios, resíduos e refugos						
33	Produtos acabados e intermédios						
32	Mercadorias		37.103,10			37.103,10	
37	Adiantamentos por conta de compras						
			282.006,50	0,00		282.006,50	
<b>Dividas de terceiros - Médio e longo prazo</b>							
268701	Rendas de Concessão		7.200.000,00			7.200.000,00	
			7.200.000,00	0,00		7.200.000,00	
<b>Dividas de terceiros - Curto prazo</b>							
28	Empréstimos concedidos						
211	Clientes c/c		193.713,57			193.713,57	
212	Contribuintes c/c		10.240,88			10.240,88	
213	Utentes c/c		719.375,01			719.375,01	
218	Clientes, contribuintes e utentes de cobrança duvidosa		1.032.622,62	1.014.291,27		18.331,35	
251	Devedores pela execução do orçamento		0,00			0,00	
229	Adiantamentos a fornecedores		5.004,10			5.004,10	
2619	Adiantamentos a fornecedores de imobilizado		0,00			0,00	
24	Estado e outros entes públicos		24.000,62			24.000,62	
264	Administração autárquica		0,00			0,00	
	Outros devedores		4.366.646,84			4.366.646,84	
262 + 263 + 267 + 268			6.351.603,64	1.014.291,27		5.337.312,37	
<b>Titulos Negociáveis</b>							
151	Ações						
152	Obrigações e títulos de participação						
153	Titulos de dívida pública						
159	Outros titulos						
18	Outras aplicações de tesouraria						
			0,00			0,00	
<b>Depósitos em instituições financeiras e caixa</b>							
12	Depósitos em instituições financeiras		2.948.027,29			2.948.027,29	
11	Caixa		7.413,47			7.413,47	
			2.955.440,76			2.955.440,76	
<b>Acréscimos e diferimentos</b>							
271	Acréscimos de proveitos		131.606,72			131.606,72	
272	Custos diferidos		135.126,69			135.126,69	
			266.733,41			266.733,41	
<b>Total de amortizações</b>				82.836.220,76			
<b>Total de provisões</b>				1.014.291,27			
<b>Total do activo</b>			367.247.206,59	83.850.512,03		283.396.694,56	

*[Handwritten signatures and initials]*





Código das Contas POCAL	FUNDOS PRÓPRIOS E PASSIVO	Exercício
		2010
	<b>Fundos Próprios</b>	
51	Património	22.968.322,49
	Diferenças de consolidação	
55	Ajustamentos de partes de capital em empresas	3.153,99
56	Reservas de reavaliação	
	Reservas	
571	Reservas legais	8.363.109,29
572	Reservas estatutárias	
573	Reservas contratuais	
574	Reservas livres	270.000,00
575	Subsídios	
576	Doações	
577	Reservas decorrentes de transferências de activos	
59	Resultados Transitados	182.816.917,71
88	Resultado líquido do exercício	-3.987.138,99
		210.434.364,49
	<b>Passivo</b>	
292	Provisões para riscos e encargos	14.000,00
		14.000,00
	<b>Dívidas a terceiros - Médio e longo prazo</b>	
2312	Dívidas a instituições de crédito	27.715.508,59
		27.715.508,59
	<b>Dívidas a terceiros - Curto prazo</b>	
2311	Empréstimos de curto prazo	1.270.277,11
269	Adiantamentos por conta de vendas	
221	Fornecedores c/c	2.175.306,67
228	Fornecedores - facturas em recepção e conferência	2.876.702,24
252	Credores pela execução do orçamento	
217	Clientes e utentes c/ cauções	349.274,66
219	Adiantamentos de clientes, contribuintes e utentes	0,00
2611	Fornecedores de imobilizado c/c	3.495.949,53
24	Estado e outros entes públicos	293.892,36
264	Administração autárquica	0,00
262 + 263 + 267 + 268	Outros credores	4.925.723,87
223	Fornecedores por vendas a dinheiro	
2618	Facturas em recepção e conferência de imobilizado	1.048.396,87
		16.435.523,31
	<b>Acréscimos e diferimentos</b>	
273	Acréscimos de custos	2.449.621,91
274	Proveitos diferidos	26.347.676,26
		28.797.298,17
	<b>Total dos fundos próprios e do passivo</b>	283.396.694,56

*Handwritten signatures and initials in blue ink, including names like 'Juv', 'F. B. B.', 'Barcelos', 'F. B. B.', and others.*



6. Demonstração de Resultados Consolidada

Município de Barcelos			
Demonstração consolidada dos resultados por natureza			31-Dez-2010
Código das Contas POCAL		Exercício	
		2010	
<b>Custos e Perdas</b>			
61	Custo das mercadorias vendidas e das matérias consumidas		
	Mercadorias	34.917,30	
	Matérias	1.079.480,80	1.114.398,10
62	Fornecimentos e serviços externos		14.567.173,52
	Custos com o pessoal:		
641 + 642	Remunerações	13.772.841,06	
643 a 648	Encargos sociais	3.071.251,51	16.844.092,57
63	Transf e subsídios correntes concedidos e prestações sociais	5.884.388,57	5.884.388,57
66	Amortizações do exercício	13.638.221,71	
67	Provisões do exercício	91.881,77	13.730.103,48
65	Outros custos e perdas operacionais	658.988,82	658.988,82
	(A).....		52.799.145,06
68	Custos e perdas financeiras	491.182,19	491.182,19
	(C).....		53.290.327,25
69	Custos e perdas extraordinárias	6.932.321,43	6.932.321,43
	(E).....		60.222.648,68
88	Resultado líquido do exercício	-3.987.138,99	-3.987.138,99
			56.235.509,69
<b>Proveitos e Ganhos</b>			
Vendas e prestações de serviços			
7111	Vendas de mercadorias	32.220,69	
7112 + 7113	Vendas de produtos	1.728,74	
712	Prestações de serviços	3.868.408,43	
715	Prestações de serviços (reembolsos/anulações)		3.902.357,86
72	Impostos e Taxas	14.623.559,42	
	Variação da produção		
75	Trabalhos para a própria entidade		
73	Proveitos suplementares	126.896,15	
74	Transferências e subsídios obtidos	32.209.226,17	
76	Outros proveitos e ganhos operacionais	2.792.307,03	49.751.988,77
	(B).....		53.654.346,63
78	Proveitos e ganhos financeiros	319.062,76	319.062,76
	(D).....		53.973.409,39
79	Proveitos e ganhos extraordinários	2.262.100,30	2.262.100,30
	(F).....		56.235.509,69

Resultados operacionais: (B)-(A)	855.201,57
Resultados financeiros: (D)-(C-A)	-172.119,43
Resultados Correntes: (D)-(C)	683.082,14
Resultado líquido do exercício: (F)-(E)	-3.987.138,99

*Handwritten signatures and notes:*  
 J. J. B. B. B.  
 F. B. B. B.  
 B. B. B. B.  
 B. B. B. B.  
 B. B. B. B.  
 B. B. B. B.



### 7. Mapa de Fluxos de Caixa Consolidado

#### Fluxos de Caixa Consolidado

Município de Barcelos / EMEC / EMD

Ano: 2010

(designação empresa municipal)

(unidade: €)

Recebimentos		
<b>Saldo da Gerência Anterior</b>		2.487.360,39
Orçamental	653.809,07	
Operações de Tesouraria	1.833.551,32	
<b>Total das Receitas Orçamentais</b>		61.780.491,07
Correntes	45.600.593,79	
Capital	16.179.897,28	
<b>Operações de Tesouraria</b>		2.584.108,85
<b>Total ....</b>		66.851.960,31

Pagamentos		
<b>Total das Despesas Orçamentais</b>		61.409.141,93
Correntes	40.349.267,06	
Capital	21.059.874,87	
<b>Operações de Tesouraria</b>		2.487.377,62
<b>Saldo para a Gerência Seguinte</b>		2.955.440,76
Orçamental	1.025.158,21	
Operações de Tesouraria	1.930.282,55	
<b>Total ....</b>		66.851.960,31

*Handwritten signatures and notes:*  
Z3it  
Kali.  
Cory  
M  
Fauis  
J





*Handwritten signatures in blue ink:*  
- Top right: *OP.*  
- Middle: *Franco*  
- Below *Franco*: *Boale*  
- Below *Boale*: *Jur*  
- Bottom right: *F316*

**Nota 1 - Informações relativas às entidades incluídas no perímetro de consolidação e a outras entidades participadas**

- Relativamente às entidades **incluídas** no perímetro de consolidação:

Designação	Sede	2010	2010
		Participação%	N.º Efectivos
Empresa Municipal de Educação e Cultura de Barcelos, E.M.	Rua da Feiteira, n.º10 4750-001 Abade de Neiva	100,00	190
Emp. Municipal de Desportos de Barcelos, E.E.M.	Rua Rosa Ramalho, apartado 200 4754-909 Barcelos	100,00	76

- Relativamente às entidades participadas **excluídas** do perímetro de consolidação:

Designação	Sede	2010
		Participação%
<b>ENTIDADES SOCIETÁRIAS</b>		
Aguas do Cávado, S.A./ Aguas do Noroeste	Lugar de Gaído, Areias de Vilar - 4755-045 Barcelos	2,23
Resulima-Valorização e Tratamento de Resíduos Sólidos, S.A.	Aterro Sanitário do Vale do Lima e Baixo Cávado Apartado 11 - 4936-908 Vila Nova de Anha	17,70
Cooperativa Eléctrica do Vale D'Este	Rua Padre Domingos Joaquim Pereira, n.º1233 4760-563 Louro, Vila Nova de Famalicão	1,67
Municipia-Empresa de Cartografia e Sistemas de Informação, S.A.	Taguspark, Edif. Ciência II, n.º11, 3ºB 2740-120 Porto Salvo	0,15
TCR - Desenvolvimento e Promoção do Turismo Cultural e Religioso, CRL	Av. General Norton de Matos, 50-1º 4700-387 Braga	2,74
Barcelos Futuro, S.A.	Largo do Município 4750-323 Barcelos	49,00
<b>ENTIDADES NÃO SOCIETÁRIAS</b>		
Turismo do Porto e Norte de Portugal, E.R.	Castelo Santiago da Barra 4900-360 Viana do Castelo	-
Fundação Alter Real	Tapada do Arneiro - Apartado 80 7441-909 Alter do Chão	-
Associação Nacional de Municípios Portugueses	Av Marnoco e Sousa, 52 3004-511 Coimbra	-
Grande Área Metropolitana do Minho	Rua do Carmo, 29 4700 Braga	-
Associação de Municípios do Vale do Cávado	Rua do Carmo, 29 4700 Braga	-
Comunidade Intermunicipal do Cávado (CIM)	Rua do Carmo, 29 4700 Braga	-
Eixo Atlântico do Noroeste Peninsular	Av. Inferior à Ponte D. Luís I, n.º55 4050-074 Porto	-
Associação de Municípios Portugueses do Vinho	Torreão do Mercado Municipal do Cartaxo Rua 16 de Novembro Apartado 55 2071-909 Cartaxo	-
IAREN- Instituto da Água da Região Norte	Rua Dr. Eduardo Torres, 229 4450-113 Matosinhos	-

**Nota 2 – Informações relativas à imagem verdadeira e apropriada**

Não se verificam situações que ponham em causa a imagem verdadeira e apropriada da posição financeira e dos resultados do conjunto das entidades incluídas na consolidação.



**Nota 3 – Informações relativas aos procedimentos de consolidação**

- A identificação de todos os movimentos extra-contabilísticos efectuados para efeitos de consolidação, nomeadamente no que respeita à eliminação dos investimentos financeiros e das operações recíprocas, constam em quadro seguinte:

Movimentos de eliminação

	Entidade	Contas	Débito	Crédito	Fundamentação
Município / EMD	Município	264	468.090,00 €		2)
	EMD	268		468.090,00 €	2)
	Município	63		1.050.000,00 €	3)
	EMD	74	1.050.000,00 €		3)
	Município	411		250.000,00 €	1)
	EMD	51	250.000,00 €		1)
	Município	Pagamentos	885.243,35 €		4)
	EMD	Recebimentos		885.243,35 €	4)
Município / EMEC	Município	264	252.265,40 €		2)
	Município	2739	544.000,00 €		2)
	EMEC	268		796.265,40 €	2)
	Município	63		2.444.000,00 €	3)
	EMEC	74	2.444.000,00 €		3)
	Município	2211	13.426,07 €		2)
	EMEC	211		21.918,00 €	2)
	Município	622		17.666,91 €	3)
	EMEC	711	17.666,91 €		3)
	Município	411		250.000,00 €	1)
	EMEC	51	250.000,00 €		1)
	Município	Pagamentos	2.520.554,90 €		4)
	EMEC	Recebimentos		2.520.554,90 €	4)
EMEC / EMD	EMEC	211		281,60 €	2)
	EMD	221	281,60 €		2)
	EMEC	711	281,60 €		3)
	EMD	623		281,60 €	3)

*[Handwritten signatures and initials in blue ink, including 'J. Brito', 'Rosa', 'Am', 'Ferreira', and 'D']*

- 1) Eliminação das participações financeiras.
- 2) Eliminações recíprocas dos créditos e débitos entre as entidades que integram o perímetro de consolidação.
- 3) Eliminação dos custos e proveitos relativos às operações efectuadas entre as entidades que integram o perímetro de consolidação.
- 4) Eliminação das despesas e receitas orçamentais relativas às operações efectuadas entre as entidades que integram o perímetro de consolidação.





**Nota 4 – Informações relativas ao endividamento de médio e longo prazos**

- Descrição do endividamento consolidado de médio e longo prazos (Art. 46º, n.º1 da LFL), desagregada por rubrica patrimonial, de acordo com o seguinte mapa:

**Endividamento consolidado de médio e longo prazos**

Município de Barcelos

Ano: 2010  
(unidade: euro)

Código/Designação das contas	Dívidas a terceiros de médio/longo prazos			Eliminação de créditos/dívidas recíprocos	Grupo público consolidado	
	Município de Barcelos	EMEC, E.M.	EMD, E.M.			TOTAL
1	2	3	4	5=2+3+4	6	7=5-6
231210101 CGD 0135002504291	6.384.002,31 €			6.384.002,31 €		6.384.002,31 €
231210401 BST 000301291128096	5.662.030,08 €			5.662.030,08 €		5.662.030,08 €
231210102 CGD 0135002517491	106.340,97 €			106.340,97 €		106.340,97 €
231210103 CGD 0135002521291	59.731,13 €			59.731,13 €		59.731,13 €
231210104 CGD 0135002524791	43.492,56 €			43.492,56 €		43.492,56 €
231210106 CGD 0135002533691	15.337,64 €			15.337,64 €		15.337,64 €
231210105 CGD 0135002527191	5.587,86 €			5.587,86 €		5.587,86 €
231210301 BCP 45521141	10.393.659,64 €			10.393.659,64 €		10.393.659,64 €
231210108 CGD 9015002843091	83.448,77 €			83.448,77 €		83.448,77 €
231210110 CGD 9015002845791	73.427,01 €			73.427,01 €		73.427,01 €
231210111 CGD 9015002846591	149.737,35 €			149.737,35 €		149.737,35 €
231210112 CGD 9015002847391	27.176,46 €			27.176,46 €		27.176,46 €
231210113 CGD 9015002848191	23.818,53 €			23.818,53 €		23.818,53 €
231210114 CGD 9015002849991	65.497,96 €			65.497,96 €		65.497,96 €
231210116 CGD 9015002851191	261.951,23 €			261.951,23 €		261.951,23 €
231210120 CGD 9015004189591	257.411,05 €			257.411,05 €		257.411,05 €
231210121 CGD 9015004190991	194.969,45 €			194.969,45 €		194.969,45 €
231210122 CGD 9015004681191	2.039.111,97 €			2.039.111,97 €		2.039.111,97 €
231210123 CGD 9015005090891	1.868.776,61 €			1.868.776,61 €		1.868.776,61 €
<b>TOTAL</b>	<b>27.715.508,58 €</b>			<b>27.715.508,58 €</b>		<b>27.715.508,58 €</b>

*Handwritten signatures and initials:*  
 I.B. de  
 Lelei  
 Camp  
 ml

- Montante total das dívidas a terceiros apresentadas no balanço consolidado e que se vençam nos 4 anos seguintes, desagregado por rubrica / conta patrimonial

**Dívidas a terceiros**

Município de Barcelos

Ano: 2010  
(unidade: euro)

Código/Designação das contas	Dívidas a terceiros			Ajustamentos	Grupo público consolidado
	Município de Barcelos	EMEC, E.M.	EMD, E.M.		
1	2	3	4	5	6=2+3+4+/-5
2311 Empréstimos de curto prazo		1.270.277,11 €			1.270.277,11 €
221 Fornecedores, c/c	1.805.188,98 €	277.039,36 €	106.786,00 €	-13.707,67 €	2.175.306,67 €
228 Fornecedores - facturas em recepção e conferência	2.876.702,24 €				2.876.702,24 €
217 Clientes e utentes c/ caução	349.274,66 €				349.274,66 €
2611 Fornecedores de imobilizado, c/c	3.483.940,79 €	12.008,74 €			3.495.949,53 €
24 Estado e outros entes públicos	170.177,56 €	66.746,67 €	56.968,13 €		293.892,36 €
264 Administração autárquica	720.355,40 €			-720.355,40 €	0,00 €
262+263+ 267+268 Outros credores	4.897.442,71 €	27.795,39 €	485,77 €		4.925.723,87 €
2618 Fornec. de imobilizado - facturas e recepção e conferência	1.048.396,87 €				1.048.396,87 €
<b>TOTAL</b>	<b>15.351.479,21 €</b>	<b>1.653.867,27 €</b>	<b>164.239,90 €</b>	<b>-734.063,07 €</b>	<b>16.435.523,31 €</b>

*Handwritten signature:*  
 F. Alves



Nota 5 – Informações sobre saldos e fluxos financeiros

- Descrição dos saldos e dos fluxos financeiros (art. 46º, n.º1 da LFL) , desagregada por tipo, de acordo com os seguintes mapas:

Saldos e fluxos financeiros entre as entidades do grupo público

Município de Barcelos

Ano: 2010  
(unidade: euro)

Tipo de fluxos	Município de Barcelos - EMEC, E.M.									
	Obrigações/pagamentos					Direitos/recebimentos				
	Saldo inicial	Obrigações constituídas no exercício	Anulações no exercício	Pagamentos do exercício	Saldo final	Saldo inicial	Direitos constituídos no exercício	Anulações do exercício	Recebimentos do exercício	Saldo final
1	2	3	4	5	6=(2+3)-(4+5)	7	8	9	10	11=(7+8)-(9+10)
Transferências										
Subsídios	504.690,00 €	2.237.500,00 €	0,00 €	2.489.924,60 €	252.265,40 €					
Empréstimos										
Relações comerciais	26.389,46 €	17.666,91 €	0,00 €	30.630,30 €	13.426,07 €					
Participações em numerário										
Participações em espécie										
Outros										
<b>TOTAL</b>	<b>531.079,46 €</b>	<b>2.255.166,91 €</b>	<b>0,00 €</b>	<b>2.520.554,90 €</b>	<b>265.691,47 €</b>					

Município de Barcelos

Ano: 2010  
(unidade: euro)

Tipo de fluxos	Município de Barcelos - EMD, E.M.									
	Obrigações/pagamentos					Direitos/recebimentos				
	Saldo inicial	Obrigações constituídas no exercício	Anulações no exercício	Pagamentos do exercício	Saldo final	Saldo inicial	Direitos constituídos no exercício	Anulações do exercício	Recebimentos do exercício	Saldo final
1	2	3	4	5	6=(2+3)-(4+5)	7	8	9	10	11=(7+8)-(9+10)
Transferências										
Subsídios	424.666,69 €	1.050.000,00 €	121.333,34 €	885.243,35 €	468.090,00 €					
Empréstimos										
Relações comerciais										
Participações em numerário										
Participações em espécie										
Outros										
<b>TOTAL</b>	<b>424.666,69 €</b>	<b>1.050.000,00 €</b>	<b>121.333,34 €</b>	<b>885.243,35 €</b>	<b>468.090,00 €</b>					

Município de Barcelos

Ano: 2010  
(unidade: euro)

Tipo de fluxos	EMEC, E.M. - EMD, E.M.									
	Obrigações/pagamentos					Direitos/recebimentos				
	Saldo inicial	Obrigações constituídas no exercício	Anulações no exercício	Pagamentos do exercício	Saldo final	Saldo inicial	Direitos constituídos no exercício	Anulações do exercício	Recebimentos do exercício	Saldo final
1	2	3	4	5	6=(2+3)-(4+5)	7	8	9	10	11=(7+8)-(9+10)
Transferências										
Subsídios										
Empréstimos										
Relações comerciais						0,00 €	281,60 €	0,00 €	0,00 €	281,60 €
Participações em numerário										
Participações em espécie										
Outros										
<b>TOTAL</b>						<b>0,00 €</b>	<b>281,60 €</b>	<b>0,00 €</b>	<b>0,00 €</b>	<b>281,60 €</b>

*[Handwritten signatures and initials]*



#### Nota 6 – Informações Relativas a compromissos:

De salientar que não existem compromissos financeiros, nas entidades que constituem o grupo consolidado, que não figurem no balanço.

#### Nota 7 – Informações relativas a políticas contabilísticas:

- Critérios de valorimetria aplicados às várias rubricas das demonstrações financeiras consolidadas

#### Critérios de valorimetria

##### Imobilizado

Os bens do activo imobilizado são valorizados ao custo de aquisição, considerando-se este, a soma do respectivo preço de compra com os gastos suportados directa e indirectamente para o colocar no seu estado actual; ou ao custo de produção, sendo a soma dos custos das matérias-primas e outros materiais directos consumidos, da mão-de-obra directa e de outros gastos gerais de fabrico necessariamente suportados para produzir determinado bem.

No que respeita às amortizações, estas foram calculadas pelo método das quotas constantes verificando-se pequenas diferenças entre as taxas utilizadas pelo Município e pelas empresas municipais que não são materialmente relevantes para análise.

##### Existências

As existências são valorizadas ao custo de aquisição ou ao custo de produção, em que ambos os custos deverão ser determinados de acordo com as definições adoptadas para o imobilizado.


O método de custeio de saída de armazém adoptado pelas entidades consolidadas é o do custo médio ponderado

##### Dívidas de e a terceiros

As dívidas das entidades reflectem os valores dos saldos das contas a 31 de Dezembro e constam dos documentos que as titulam.

##### Disponibilidades

As disponibilidades de caixa e depósitos em instituições financeiras são expressas pelos montantes dos meios de pagamento e pelo valor dos saldos das contas dos depósitos, respectivamente.







### Acréscimos e diferimentos

Os proveitos e os custos são reconhecidos de acordo com o princípio de especialização do exercício.

#### Nota 8 – Informações relativas a determinadas rubricas:

- Como foi já referido no ponto 7., não foram efectuados ajustamentos nas amortizações das rubricas do activo imobilizado por não se considerarem materialmente relevantes.

- Uma vez que apenas o Município tem custos suportados no exercício referentes a empréstimos obtidos para financiar imobilizações durante a construção, e não capitalizados no período, o processo de consolidação não altera a situação existente.

#### Nota 9 – Informações diversas

As entidades integrantes do perímetro, que já aplicam o Sistema de Normalização Contabilística, SNC, asseguraram neste primeiro ano de consolidação a conversão informal das suas contas para o POCAL.



## CONSOLIDAÇÃO DE CONTAS 2010

### MUNICÍPIO DE BARCELOS

#### O Presidente da Câmara



---


(Miguel Jorge da Costa Gomes)

#### Os Vereadores




---

(Domingos Ribeiro Pereira)



---

(Manuel Carlos da Costa Marinho)



---

(Ana Maria Ribeiro da Silva)



---

(Félix Falcão de Araújo)



---

(José Carlos da Silva Brito)



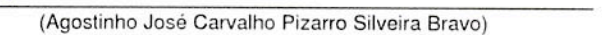
---

(Joana de Macedo Garrido Fernandes)



---

(Maria Arminda Félix Vila-Chã Saleiro)



---

(Agostinho José Carvalho Pizarro Silveira Bravo)



---

(César Manuel Ferreira Pires)



---

(Cristiana Isabel Pereira Silva Dias)