



Câmara Municipal de Barcelos

# Prestação de Contas

Ano Económico 2006





## PROPOSTA

## Assunto: Prestação de Contas do Exercício Económico de 2006

Elaborada a Conta de Gerência e Relatório de Gestão do ano 2006, apresenta-se à Câmara Municipal este documento para análise e votação.

Pelos dados apresentados, percebe-se que no decorrer de 2006, o Município de Barcelos concretizou a grande maioria das propostas das Opções do Plano para esse período, conseguindo implementar obras, acções e medidas que contribuíram para o objectivo central de melhorar globalmente as condições e qualidade de vida dos seus Municípes.

Com uma reconhecida conjuntura sócio-económica adversa e difícil, os dados demonstram que foi efectuada uma gestão equilibrada e rigorosa em termos financeiros, a qual possibilitou a continuidade de investimentos em áreas fulcrais para o desenvolvimento e progresso sustentados do concelho, assim como para a melhoria das condições de vida das populações.

Em traços gerais, o ano de 2006 registou uma taxa de execução financeira acima dos 70%, mais concretamente uma execução da Receita de 73%, e uma execução da Despesa de 71%.

Estes números demonstram uma melhoria de 4% na Execução Orçamental, relativamente a 2005.

Em termos absolutos, a receita arrecadada atingiu mais de 56 milhões de euros, enquanto a despesa cifrou-se em cerca de 55 milhões de euros.


Ao nível das receitas correntes, foram cobrados quase 41 milhões de euros, a que corresponde uma taxa de execução ligeiramente acima dos 100%.

Por seu lado, despesas correntes apresentam uma taxa de realização de quase 90% - cerca de 28 milhões de euros.

Através da contenção das despesas correntes (o acréscimo de 2% é mesmo inferior ao valor da inflação), foi conseguida uma poupança corrente de quase 13 milhões de euros, valor integralmente canalizado para investimento.

Estes dados são verdadeiramente extraordinários e tanto mais significativos, quando se verifica que o financiamento do investimento foi suportado em 51% pela poupança corrente e apenas em 9% por capital proveniente de empréstimos.





Esta situação, já recorrente ao longo dos últimos anos, é bem demonstrativa do empenho que o Executivo coloca na maximização e optimização dos recursos financeiros disponíveis.

Com efeito, só uma gestão municipal assente em pressupostos de grande rigor pode conseguir obter ininterruptamente poupanças correntes na ordem das centenas de milhares de euros.

Este rigor também é verificável pelo serviço da dívida municipal, que, apesar dos empréstimos contraídos durante 2006, apresenta valores muito razoáveis e perfeitamente suportáveis para um Município com a dinâmica económico-financeira como o de Barcelos.

O nível de endividamento do Município de Barcelos, mesmo com os novos empréstimos contraídos, mantém-se nos valores de 2005. Isto, mantendo um forte ritmo de investimentos em todo o concelho. Em 31 de Dezembro de 2006, o valor total da dívida era de 42,4 milhões de euros.

Observado o último quadriénio, verifica-se que a dívida de médio e longo prazo em 2006, é menor do que a verificada em 2003, em cerca de 3,5 milhões de euros, isto é menos 9%, quando nesses mesmos quatro anos, o Município efectuou um investimento de quase de 100 milhões de euros.

No que respeita às Opções do Plano, o Município de Barcelos procedeu a investimentos que ascenderam a mais de 30 milhões de euros, o que corresponde a um crescimento de quase 10%, relativamente a 2005.

Este dado assume ainda mais importância, quando já em 2005 se tinha verificado um crescimento de investimento de 15%, o que significa que, como as receitas se têm mantido estáveis, este crescimento de investimento é feito graças a um controle rigorosíssimo da despesa.

Em termos percentuais, a execução do Plano de Investimentos atinge mais de 56%. Convém realçar, no entanto, que, efectivamente, o volume de obras realizadas é superior a este montante, pois, como é perfeitamente perceptível, a grande maioria das empreitadas realizadas em Outubro, Novembro e Dezembro de 2006 só são pagas no ano seguinte. Efectivamente, as Opções do Plano atingiram uma taxa de execução de 68% (mais de 30 milhões de euros), tendo em conta a despesa facturada (obra realizada).

Importa também realçar que o grosso do investimento voltou a ser realizado nos sectores dos quais sobressai uma relação directa com a vida das populações: acessibilidades, ambiente, habitação e planeamento urbanístico, requalificação dos espaços urbanos, educação, acção social, cultura, desporto.

Dos investimentos efectuados salientam-se:

No sector de água e saneamento, além do investimento da concessionária, a autarquia realizou investimentos no valor de mais de 2 milhões de euros.





Na execução de novas acessibilidades e em obras de melhoramento e conservação da rede viária concelhia verificou-se um investimento de mais de 9 milhões de euros.

No plano do Ordenamento do Território, requalificação urbana e arranjos urbanísticos, incluindo centros cívicos das freguesias, foram investidos 5,2 milhões de euros.

O sector da Acção Social mereceu atenção especial, registando apoios a milhares de pessoas, concretizado através de subsídios à renda de casa - 400 agregados familiares apoiados, a que corresponde uma despesa de mais de 400 mil euros.

Por outro lado, cerca de 80 candidatos também foram contemplados com pagamento de obras de melhoria das suas habitações.

Na Educação, os valores de obras e apoios directos e indirectos atingiram mais de 6 milhões de euros.

No parque escolar registaram-se obras de vulto quer em construção de novos equipamentos, quer na reconversão/conservação de outros. Foram construídos ou estavam em construção onze novos Jardins-de-Infância, assim como foram realizadas empreitadas de grande vulto - ampliação e reconversão em sete escolas do ensino básico.

Na cultura e desporto o Município continuou a privilegiar a política de parcerias, protocolos e contratos programa com Agrupamento Escolares, Juntas de Freguesia, Clubes e Associações Desportivas, Culturais e Recreativas. Estas rubricas envolveram verbas a rondar 1,3 milhões de euros.

O sector do Ambiente, nomeadamente as áreas da limpeza e higiene foram reforçadas. Investiu-se em novos equipamentos - 1 camião de recolha de resíduos sólidos urbanos (10 m<sup>3</sup>) e 1 camião equipado com grua para a recolha de resíduos abandonados, tendo sido adquiridos 250 novos contentores metálicos e 11 contentores subterrâneos. Ao mesmo tempo, foram reforçadas as acções e campanhas de sensibilização ambiental, que mobilizaram milhares de jovens.

Em face do exigido legalmente, apresentam-se nesta prestação de contas todos os documentos exigidos por lei, dos quais, pela informação relevante que contêm, se destacam os seguintes:

- Balanço
- Demonstração de resultados
- Controlo orçamental da despesa
- Controlo orçamental da receita
- Execução do Plano plurianual de investimentos
- Fluxos de caixa
- Contas de ordem
- Operações de tesouraria
- Notas ao balanço e à demonstração de resultados
- Contratação administrativa - situação dos contratos





- Transferências correntes e de capital – despesa
- Transferências correntes e de capital – receita
- Empréstimos
- Relatório de Gestão

Desta forma, em conformidade com a alínea c) do n.º2 do artigo 53.º conjugado com a alínea e) do n.º2 do artigo 64.º ambos da Lei 169/99, de 18 de Setembro, apresentam-se, em anexo, para aprovação e apresentação à Assembleia Municipal, os documentos relativos à Prestação de Contas.

Barcelos, 16 de Abril de 2007

O Presidente da Câmara

(Fernando Reis)

### REUNIÃO EXTRAORDINÁRIA DE 19 DE ABRIL DE 2007

**Deliberado, por maioria, com os votos contra dos Senhores Vereadores eleitos pelo P.S., Dr. Horácio Barra, Sr. Manuel Ribeiro, Engº Rui Xavier e Dr. Domingos Pereira, aprovar a presente proposta.**

**Os Senhores Vereadores que votaram contra fizeram a declaração de voto que se anexa e se dá por inteiramente reproduzida.**

**Foram presentes à reunião todos os documentos elencados no anexo I da resolução do T.C. relativos à prestação de contas os quais ficarão devidamente arquivados, estando disponíveis para consulta quando tal for solicitado.**



**CÂMARA MUNICIPAL DE BARCELOS**

**REUNIÃO EXTRAORDINÁRIA DE 19.04.2007**

**DECLARAÇÃO DE VOTO  
DOS VEREADORES DO PS RELATIVAMENTE À PROPOSTA Nº. 2**


**PRESTAÇÃO DE CONTAS DO EXERCÍCIO ECONÓMICO DE 2006**

Os vereadores do PS constataam, mais uma vez, que o Executivo Municipal de maioria PSD não se tem preocupado com a necessidade e a obrigatoriedade de uma elaboração criteriosa dos instrumentos de Gestão Municipal, nomeadamente o Orçamento, que suporte objectivamente as orientações inscritas nas GOP's.

Se um orçamento não tiver uma avaliação criteriosa das receitas que prevê cobrar comprometerá o orçamento da despesa e a consequente ilusão de suficiência da receita, com o fim último de estimular despesa que a autarquia jamais poderá cumprir.

Os Vereadores do PS, ao analisar a prestação da conta de gerência do ano económico de 2006, observam que a execução orçamental não traduziu as expectativas esperadas, porque:

- 1- As receitas previstas no orçamento de 2006, corrigido com a inclusão do saldo da conta de gerência do ano de 2005, foi de cerca de 77,6 milhões de euros e a sua execução foi de cerca 56,3 milhões de euros, muito aquém do previsto, confirmando assim as dúvidas e previsões do Partido Socialista aquando da discussão dos instrumentos previsionais para 2006;
- 2- De acordo com os documentos fornecidos, podemos constatar que a real capacidade do Município Barcelense em cobrar receitas se cifra na ordem dos 54 milhões de euros;
- 3- Continuamos a observar a inscrição de valores na classificação económica 09, Venda de Bens de Investimento, cuja previsão era de 13,3 milhões de euros, mas com uma execução igual a 0 (zero);
- 4- Vemos com muita preocupação o aumento abismal das dívidas a terceiros e de curto prazo, que passaram de 2.518.330 de euros em 2004 para 6.443.008 de euros em 2006. É um brutal aumento de mais de 155%;
- 5- Por outro lado, verificamos que os compromissos assumidos no exercício de 2006, foram de 74.423.730,22 euros e que os compromissos por pagar são de 19.411.115,02 euros;





- 6- Contrariamente ao que tem sido afirmado várias vezes pelo Sr. Presidente da Câmara, designadamente de que o município tem estado sujeito a restrições orçamentais provenientes da administração central, tal não corresponde à verdade, na medida em que o ano de 2006 foi o melhor dos anos, no período de 2004 a 2006, no tocante às transferências correntes e transferências de capital, que se cifraram em cerca de 16,6 milhões de euros e 11,8 milhões de euros, respectivamente;
- 7- Observamos também e com muita preocupação o excessivo aumento dos impostos directos, nomeadamente o IMI, que passou de 3.188.139 milhões de euros, em 2004, para 5.427.650 milhões de euros em 2006, sendo um aumento de 70,24%;
- 8- Têm razão os vereadores do Partido Socialista quando reclamam que os Barcelenses pagam uma taxa excessivamente elevada, sem qualquer razão justificativa;
- 9- Aliás, recorrentemente o PSD tem afirmado que está preocupado com o aumento dos impostos, no contexto nacional, preocupação que obviamente todos nós subscrevemos, mas ignora os aumentos brutais que, em percentagens muito superiores, promove de forma cega e injustificada neste e noutros serviços, designadamente o elevado preço da água e saneamento ( estes registando já um acumulado de cerca de 80% nos últimos anos ).
- 10-Verifica-se igualmente uma total falta de definição de critérios objectivos nos apoios concedidos às Associações e Instituições Barcelenses, o que sugere uma censurável e inadmissível instrumentalização político partidária.
- 11-Continua a não existir uma política de descentralização de competências nas Juntas de Freguesia, acompanhada das transferencias de meios financeiros adequados e baseada em critérios objectivos e transparentes, o que reflecte a ausência de um planeamento estratégico visando o desenvolvimento do concelho.

Os vereadores do PS não concordam com esta forma de gerir os destinos de Barcelos e dos Barcelenses, pelo que votam contra o documento apresentado.

Barcelos 19/04/2007


Os Vereadores eleitos pelo Partido Socialista:

Horácio Barra

Manuel Ribeiro

Rui Xavier

Domingos Pereira







Handwritten signature

Handwritten signature

## ÍNDICE

<b>A – RELATÓRIO DE GESTÃO DE 2006.....</b>	<b>3</b>
<b>I – INTRODUÇÃO.....</b>	<b>4</b>
<b>II – Relatório de Actividades.....</b>	<b>7</b>
2.1 – Serviços Gerais de Administração Pública.....	8
2.2 – Segurança e Ordem Públicas.....	13
2.2.1 – Protecção Civil e Luta Contra Incêndios.....	13
2.3 – Educação .....	15
2.4 – Acção Social .....	20
2.5 – Habitação e Serviços Colectivos.....	22
2.5.1 – Habitação .....	22
2.5.2 – Ordenamento do Território .....	22
2.5.3 – Abastecimento de água e saneamento.....	32
2.5.4 – Promoção e Educação Ambiental .....	33
2.5.5 – Espaços Verdes .....	34
2.5.6 – Higiene e Limpeza .....	36
2.6 – Serviços Culturais, Recreativos e Religiosos .....	38
2.6.1 – Cultura .....	38
2.6.2 – Desporto, Recreio e Lazer.....	43
2.7 – Transportes e Comunicações .....	45
2.7.1 – Rede Viária.....	45
2.7.2 – Transportes e Sinalização .....	49
2.8 – Comercio e Turismo .....	55
2.8.1 – Mercados e Feiras.....	55
2.8.2 – Turismo.....	56
2.9 – Transferências entre Administrações.....	60
<b>III – Análise Económica e Financeira .....</b>	<b>61</b>
3.1 – Execução Orçamental .....	62
3.1.1 – Execução orçamental global.....	62
3.1.2 – Execução orçamental da receita e da despesa .....	63
3.1.2.1 – Execução orçamental da receita .....	65
3.1.2.2 – Execução orçamental da despesa .....	70
3.2 – Endividamento .....	75
3.2.1 – Dívida a terceiros.....	75
3.2.2 – Dívida de terceiros.....	79
3.3 – Equilíbrio Orçamental. Poupança Corrente.....	80
3.4 – Resumo dos Movimentos Financeiros da Gerência de 2006.....	81
3.5 – Saldos de Gerência – Evolução.....	82
3.6 – Fluxos de Caixa: Saldo Final da Gerência de 2006 .....	83
<b>IV – Processo Patrimonial.....</b>	<b>84</b>
4.1 – Balanço.....	85
4.2 – Demonstração de Resultados .....	86
<b>V – Notas ao Balanço e Demonstração de Resultados .....</b>	<b>87</b>





VI – Proposta de Aplicação do Resultado Líquido do Exercício .....	91
VII – Factos Relevantes Ocorridos Após o Termo do Exercício .....	92
VIII – Rácios Económicos e Financeiros .....	93
<b>B – DOCUMENTOS DE PRESTAÇÃO DE CONTAS .....</b>	<b>99</b>
- Balanço	
- Demonstração de resultados	
- Grandes Opções do Plano	
- Orçamento (resumo)	
- Orçamento	
- Controlo orçamental da despesa	
- Controlo orçamental da receita	
- Execução das Grandes Opções do Plano	
- Fluxos de caixa	
- Contas de ordem	
- Operações de tesouraria	
- Caracterização da entidade	
- Notas ao balanço e à demonstração de resultados (integrado no relatório de gestão)	
- Modificações do orçamento – receita	
- Modificações do orçamento – despesa	
- Modificações ao Plano plurianual de investimentos	
- Contratação administrativa – situação dos contratos	
- Transferências correntes – despesa	
- Transferências de capital – despesa	
- Subsídios concedidos	
- Transferências correntes – receita	
- Transferências de capital – receita	
- Subsídios obtidos	
- Empréstimos	
- Outras dívidas a terceiros	
- Resumo diário de Tesouraria	
- Síntese das reconciliações bancárias	
- Mapa de Fundos de Maneio	
- Relação de emolumentos notariais e custas de execuções fiscais	
- Relação de acumulação de funções	
- Relação nominal de responsáveis	
- Demonstração do Custo das Mercadorias Vendidas e das Matérias Consumidas	
- Demonstração de Resultados Financeiros	
- Demonstração de Resultados Extraordinários	
- Imobilizado Bruto	
- Amortizações	





*[Handwritten signatures and marks in blue ink]*



# RELATÓRIO DE GESTÃO



*[Handwritten signature]*

*[Handwritten signature]*

*[Handwritten signature]*

*[Handwritten signature]*



# I - INTRODUÇÃO





## I - INTRODUÇÃO

Terminado o ano económico de 2006 impõe-se apresentar o Relatório de Gestão e os documentos de prestação de contas aos munícipes, bem como às entidades incumbidas por Lei de fazer o acompanhamento da legalidade da aplicação dos dinheiros públicos.

Conforme o previsto na Lei n.º169/99, de 18 de Setembro, estes documentos serão sujeitos a apreciação e votação pela Câmara Municipal e, posteriormente, pela Assembleia Municipal.

O relatório de gestão responde aos seguintes objectivos:

- I) Apresentação da situação económica relativa ao exercício; análise da evolução da gestão nos diferentes sectores de actividade: investimento, condições de funcionamento, custos e proveitos;
- II) Exposição da situação financeira da Câmara, nomeadamente através de indicadores de gestão financeira apropriados;
- III) Demonstração da evolução das dívidas de curto, médio e longo prazo, de terceiros e a terceiros, dos últimos 3 anos;
- IV) Apresentação da proposta de aplicação do resultado líquido do exercício;
- V) Factos relevantes ocorridos após o termo do exercício.

Os documentos de prestação de contas apresentados são os seguintes:

- Balanço
- Demonstração de resultados
- Controlo orçamental da despesa
- Controlo orçamental da receita
- Execução do Plano plurianual de investimentos
- Fluxos de caixa
- Contas de ordem
- Operações de tesouraria
- Notas ao balanço e à demonstração de resultados
- Contratação administrativa – situação dos contratos




Transferências correntes e de capital – despesa

Transferências correntes e de capital – receita

Empréstimos

Relatório de Gestão



*Famus*  
*[Signature]*

Além dos documentos atrás referidos são juntos, em anexo, todos os outros exigidos pelos diversos organismos do Estado, a quem é enviada esta prestação de Contas.

*[Handwritten signatures]*





*[Handwritten signatures in blue ink]*



## II – RELATÓRIO DE ACTIVIDADES

## 2.1- SERVIÇOS GERAIS DE ADMINISTRAÇÃO PÚBLICA

### MODERNIZAÇÃO E INFORMATIZAÇÃO DOS SERVIÇOS

Durante o ano de 2006, a Câmara Municipal de Barcelos continuou o trabalho desencadeado anteriormente, no sentido de modernizar a sua máquina administrativa, de forma a responder cada vez com maior eficácia, tanto às dinâmicas internas, como no contexto das relações que mantém com os seus munícipes.

Nesse aspecto, aprofundou-se o investimento nas modernas tecnologias de informação e comunicação, do qual resultaram evidentes benefícios.

#### Projecto Modernização Administrativa

Ao nível interno, continuou o esforço e o investimento na modernização administrativa dos serviços do Município.

Foram colocados novos objectivos ao nível da Gestão Documental, da Webização de serviços e da integração de informação dispersa por várias soluções, tendo-se decidido apostar na continuidade do desenvolvimento deste trabalho recorrendo unicamente aos recursos técnicos e humanos internos.

Assim, os serviços de informática começaram a preparar e a aplicar uma ferramenta específica, que fará com que a comunicação inter-serviços se venha a concretizar de forma compatível, célere e sobretudo padronizada.

#### Projecto maisBarcelos – Município On-Line

O ano de 2006 marcou o arranque efectivo do projecto maisBarcelos, que contempla duas áreas: empresarial e digital.

A área empresarial foi consubstanciada com a criação do CEB – Centro Empresarial de Barcelos. Esta estrutura foi inaugurada em 19 de Maio de 2006 e funciona no Estádio Municipal Cidade de Barcelos, tendo-se verificando grande adesão por parte dos jovens empresários.

Na sua actividade destacam-se o elevado número de consultas no âmbito da actividade do Gabinete de Apoio ao Empresário, bem como a realização de seminários, exposições, workshops, e diversas actividades formativas.







Quanto à área digital do projecto maisBarcelos, o arranque efectivo também se deu em 2006 e consiste no aproveitamento das novas tecnologias para valorização do concelho, das suas instituições, dos seus costumes e das suas gentes.

Está a ser desenvolvido, pelos serviços municipais, usando tecnologias livres.

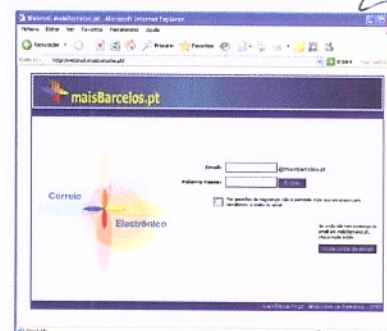
O Portal maisBarcelos faculta capacidade de armazenamento, comunicações, serviços de apoio, sites modelo e formação, bem como contas de e-mail gratuitas.

Após a apresentação pública do projecto, em Janeiro de 2006 deu-se o seu início operacional com o lançamento do Portal das Freguesias, verificando-se a adesão de todas as Juntas, no que constituiu um importante passo do Município de Barcelos, no âmbito dos objectivos gerais da Sociedade de Informação. Só no ano do arranque 74 Juntas conseguiram colocar os respectivos sites on-line.

Através do portal maisBarcelos, as instituições aderentes têm a oportunidade de gerir e disponibilizar informação para toda a comunidade, aos emigrantes espalhados pelo mundo, bem como a todas as pessoas interessadas em visitar o concelho de Barcelos e as suas freguesias.

Ao nível do movimento associativo do concelho, foram efectuadas formações para 90 associações, trabalho que originou 40 sites on-line.

Para além do alojamento e apoio na criação de páginas de Internet, o maisBarcelos também disponibiliza contas de correio electrónico gratuitas para os munícipes. No ano 2006, foram criadas cerca de 1.500 conta de e-mail: xxx@maisBarcelos.pt.



Igualmente, conforme programado, foram apresentados o portal da educação e o das empresas, decorrendo durante o ano 2007 as acções de formação e conclusão das páginas de Internet.

A utilização das tecnologias de informação e da Internet tem verificado uma crescente evolução e uma cada vez maior utilização por parte dos cidadãos nas suas mais variadas tarefas do dia-a-dia.

Atenta a esta realidade e aproveitando a experiência e o sucesso de programas semelhantes como os "Espaços Internet de Arcozelo", a autarquia entendeu oportuno expandir esta área de intervenção e criar pontos de acesso à Internet sem fios gratuitos.

Em Dezembro, foram escolhidos três locais para disponibilizar acesso à Internet sem fios gratuitos (HotSpots Wireless), privilegiando as zonas envolventes do Gabinete da Juventude e Jardim das Barrocas, a Central de Camionagem de Barcelos e o a zona envolvente do Espaço Internet de Arcozelo.

Foram apresentadas durante o ano de 2006 candidaturas para a criação de mais dois espaços de Internet no concelho.




## Projecto Dinamização de Conteúdos nas EB's

A aposta das modernas tecnologias nas escolas continuou este ano. Foram instalados computadores e impressoras multifunções em todas as salas do ensino pré-primário.

Avançou a acção de formação tecnológica: "constrói a tua página", na sede dos Agrupamentos Escolares, de modo a conseguir motivação acrescida de professores/alunos e, ao mesmo tempo, a participação no Portal "maisBarcelos".

As equipas técnicas do Município continuaram a apoiar toda a comunidade educativa, não apenas no que respeita à manutenção dos equipamentos, como na divulgação e sensibilização para conteúdos específicos de apoio lectivo.



## Recursos Humanos

O Município de Barcelos conta actualmente com um total de 749 elementos, dos quais 556 pertencem ao quadro efectivo e 155 têm contrato de trabalho a termo certo. Os restantes 38 referem-se a estagiários, requisições, destacamentos e outras situações.

Do total de funcionários, 28 exercem funções de dirigentes, 131 pertencem à classe de técnicos superiores, 15 trabalham no gabinete de informática, 84 exercem funções administrativas, 16 pertencem ao quadro técnico, 63 exercem funções técnico-profissionais, 168 integram o quadro de operários e 244 pertencem ao quadro de auxiliares.

Quanto às habilitações literárias, existem 448 funcionários que possuem até ao 9.º ano de escolaridade, 110 que apresentam habilitações entre o 9.º ano e o 12.º ano e 191 com habilitações superiores.

A média de idades dos funcionários municipais ronda os 42 anos, sendo que 497 são do sexo masculino e 252 do sexo feminino.

## Formação Profissional

A melhoria e optimização dos recursos humanos é um processo que resulta, em grande parte, da possibilidade de participação dos funcionários e quadros dirigentes em acções de formação e actualização profissional.

Sempre que possível, a Câmara Municipal promove e incentiva essa participação, tendo-se observado que daí tem resultado melhorias efectivas no atendimento dos munícipes e na melhoria dos serviços prestados.





No ano de 2006, verificou-se um crescimento significativo na participação dos trabalhadores em acções de formação, muito por causa dessas acções terem sido formatadas à medida das necessidades reais de cada serviço e ministradas, nas próprias instalações municipais.

Assim, foi encetado um projecto ambicioso, que contou com o apoio do CEFA (Centro de Estudos e Formação Autárquica). Durante todo o primeiro semestre de 2006, o IPPAR (Instituto Português do Património Arquitectónico) e a SLG (Sociedade Lusa de GeoEngenharia) ministraram cursos no âmbito do património/arquitectura e das novas tecnologias de informação CAD/SIG/GPS, acções que não tiveram qualquer encargo financeiro para o município, já que foram financiadas por fundos comunitários.

De realçar que o Município de Barcelos serviu de "centro" de formação específica supletiva obrigatória para dirigentes, projecto que dignificou a autarquia, já que, através de contactos por nós efectuados, participaram nesta formação os dirigentes dos municípios de Braga, Terras de Bouro, Vieira do Minho e Póvoa do Varzim.

Esta acção dentro de portas permitiu evitar deslocações à cidade de Coimbra, assim como possibilitou que os quadros dirigentes continuassem presentes nos seus locais de serviço, não havendo por isso, perdas em termos de produtividade.

Noutra área, que também não acarretou qualquer encargo para o município, desenvolveu-se a continuação do projecto de formação intermunicipal dos municípios do Vale do Cávado - plano de formação referente a 2005/2006.

Por outro lado, os trabalhadores do município continuaram a participar em acções de formação, na modalidade de formação em sala, nas seguintes entidades:

- SAER – Sociedade de Avaliação de Empresas de Risco, Lda
- Faculdade de Engenharia da Universidade do Porto
- Ordem dos Engenheiros
- Centro Rodoviário Português
- IGAP
- Grupo algébrica
- Universidade do Minho
- CDSS Braga
- CultDigest – Gestão Cultural
- Camera di Commercio Italiana per il Portogallo
- Fórum da Maia
- Quadros & Metas
- Simmons & Simmons, Rebelo de Sousa
- Comissão de Protecção de Crianças e Jovens
- Fundação Calouste Gulbenkian
- Casa de Cedofeita
- Instituto Electrotécnico Português
- Indalux
- Associação Portuguesa de editores e livreiros
- Município do Porto
- Direcção Geral de Veterinária
- Câmara Municipal de Lamego
- Sinase
- Ponto de Contacto Cultural



- Associação Portuguesa de Nutricionistas
- Instituto técnico para a Indústria de Construção

Ao todo, participaram 239 elementos em 56 acções de formação, num total de 6.295 horas.

Handwritten signatures in blue ink, including a large signature at the top and several smaller ones below it.



## 2.2- SEGURANÇA E ORDEM PÚBLICA

### 2.2.1 – PROTECÇÃO CIVIL E LUTA CONTRA INCÊNDIOS

Durante o decorrer do ano de 2006, a Comissão Municipal de Defesa da Floresta Contra Incêndios (CMDFCI), com o apoio do Gabinete Técnico Florestal (GTF), desenvolveu, entre outras, as seguintes actividades e iniciativas:

- Revisão e actualização do Plano Municipal de Defesa da Floresta Contra Incêndios (PMDFCI), trabalho concluído em finais de Dezembro de 2006. Entretanto, e após a nova versão ter sido aprovada em sede da CMDFCI, foi remetida à Direcção-Geral dos Recursos Florestais para aprovação final, o que já sucedeu no decorrer de 2007.
- Campanha de Sensibilização junto da população escolar
- Campanha de Sensibilização dirigida à população em geral
- Acções de Vigilância e Prevenção
- Vigilância Móvel - no âmbito do Programa Agris, no ano 2006, foi celebrado o Protocolo com as 3 Corporações de Bombeiros do Concelho, transferindo para estas as acções de vigilância motorizada, que decorreram durante os meses de Junho, Julho, Agosto e Setembro.
- Elaboração do Plano Operacional Municipal (POM) pelo Gabinete Técnico Florestal, aprovado em sede da CMDFCI
- Voluntariado "Jovem para as Florestas", que desenvolveram acções de vigilância nas seguintes freguesias: Aldreu, Alheira, Martim, Galegos Stª Maria, Rio Covo Stª Eulália e Encourados.
- POC – Programas Ocupacionais - Prevenção de Incêndios Florestais a que aderiram 7 freguesias: Alheira, Carapeços, Couto, Igreja Nova, Quintiães, Vila F. S. Martinho e Vila Cova.
- Levantamento de situações de risco, notificando os munícipes da obrigatoriedade da implementação de acções de limpeza junto das edificações.
- Beneficiação da Rede Viária Florestal, após visitas efectuadas foram identificadas um conjunto de acções consideradas prioritárias no que se refere à melhoria da rede viária florestal. Procedeu-se ao alargamento e





beneficiação da rede viária florestal, em Alvito S.Pedro e Vila Cova, numa extensão de 5,4 Km.

- Prosseguiu (à semelhança dos anos anteriores) o trabalho realizado pelos serviços municipais na beneficiação e limpeza da rede viária e florestal.
- Beneficiação da conduta de abastecimento ao ponto de água de Quintiães.
- Foi apresentada a reformulação de uma das cinco candidaturas ao programa Agris.
- Foi aprovada a criação de uma equipa de sapadores florestais para a Associação Florestal do Cavado, a qual irá desenvolver a actividade na área florestal do concelho de Barcelos.

#### **Nota adicional – Incêndio de Fragoso, em 4 de Junho de 2006**

Durante o incêndio ocorrido no Monte de S. Gonçalo, o Município, através do Serviço Municipal de Protecção Civil e Gabinete Técnico Florestal, prestou apoio logístico e técnico, durante o decorrer do sinistro.

O incêndio atingiu uma área de 2.537 hectares. O combate às chamas envolveu elevado número de recursos materiais e humanos, num total de 55 corporações de Bombeiros.

Após o rescaldo do incêndio, o presidente da Câmara endereçou uma missiva de agradecimento a todas as entidades envolvidas, pelo empenhamento e trabalho realizados no nosso concelho, aquando daquele grande incêndio florestal.





## 2.3- EDUCAÇÃO

A Câmara Municipal, na sequência das alterações legislativas que se verificaram no sector da Educação, assumiu, no ano de 2006, novas responsabilidades e compromissos, principalmente, aos níveis do **ensino Pré-Escolar e do 1.º Ciclo do Ensino Básico**.

Observadas e equacionadas as especificidades existentes, a Câmara Municipal propôs o desenvolvimento de um conjunto planeado de acções, das quais destacou os seguintes campos:

1. Investimento Directo;
2. Protocolos Agrupamentos Escolares e Juntas de Freguesia;
3. Acção Social Escolar/ Apoio Sócio-familiar;
4. Actividades de Enriquecimento Curricular: Desenv. e Apoio;
5. Programa de Expansão e Desenvolvimento da Educação Pré-Escolar;
6. Transportes Escolares.

### 1. INVESTIMENTO DIRECTO

#### 1.1 - Edifícios concluídos:

- **Pré-Escolar:** Martim, Minhotães, Vila Frescaíinha S. Martinho.
- **EB1:** Bastuço S. João, Martim, Igreja Nova, Roriz (Assento).





### 1.2 - Edifícios em execução:

- **Pré-Escolar:** Moure, Areias S. Vicente, Vila Frescaíña S. Pedro, Silva, Vila Boa, Gamil, Encourados, Courel.
- **EB1:** Vila Boa, Negreiros, Tamel S. Veríssimo (Moreiros) e Macieira (Outil).

### 1.3 - Edifícios a concurso:

- **Pré-Escolar:** Paradela; Lama, Macieira, Viatodos, Vila Cova.
- **EB1** – Lama, Barqueiros (Terreiro), Viatodos, Pereira, Barcelinhos.

### 1.4 - Edifícios com melhoramentos:

- **Pré-Escolar:** Galegos S. Martinho (Gandarinha n.º1); Barqueiros; Cristelo; Fonte Coberta.
- **EB1:** Airó, Adães, Balugães, Carvalhas, Barcelinhos, Bastuço St.º Estêvão; Carreira, Chavão, Durrães, Perelhal.

### 1.5 - Edifícios: Conservação e Reparação:

- Os serviços da Câmara Municipal efectuaram intervenções em **22 edifícios** escolares.

## 2 - PROTOCOLOS AGRUPAMENTOS ESCOLARES E JUNTAS DE FREGUESIA;

### 2.1 - Agrupamentos Escolares

A Câmara Municipal disponibilizou verbas para as seguintes rubricas:

Aquisição de material didáctico-pedagógico e/ou projecto educativo;

Desenvolvimento de actividades complementares (visitas de estudo, intercâmbios...); expediente e limpeza; jornal ou revista escolar.

### 2.2. Juntas de Freguesia

A Câmara Municipal atribuiu **subsídios** para a realização de **obras** diversas em **32 edifícios** escolares e prosseguiu a política de investimentos ao nível da aquisição e colocação de alarmes nos Jardins-de-Infância e nas EB1's.



Colocou **sistema de aquecimento** por termoacumuladores em mais **23 estabelecimentos** de ensino, aumentando, assim, os níveis de conforto e bem-estar dos alunos.

Continuou com a política da renovação de mobiliário escolar e aumentou substancialmente o investimento na remodelação das cantinas escolares (aquisição de equipamentos, mobiliário, palamentas, aluguer de espaços, transporte de refeições e alunos).

### 2.3. Tecnologias de Informação

Alargou e concluiu o processo de apetrechamento de material informático para a Educação Pré-escolar e para o 1.º Ciclo do Ensino Básico, assegurando, pelo menos, um computador em todas as salas de actividades.

Avançou a acção de formação tecnológica: "constrói a tua página", na sede dos Agrupamentos Escolares, de modo a conseguir motivação acrescida de professores/alunos e, ao mesmo tempo, a participação no Portal "maisBarcelos.pt".



### 2.4. Bibliotecas Escolares

Avançou a informatização das bibliotecas escolares integradas na Rede Nacional de Bibliotecas e foi adquirido material para melhorar o seu funcionamento.

## 3. ACÇÃO SOCIAL ESCOLAR/ APOIO SÓCIO FAMILIAR

### 3.1. Cantinas Escolares

A Câmara Municipal aderiu ao Programa de Generalização das Refeições, alargando a todo o concelho o serviço de refeições escolares, quer por fornecimento, através de concurso público, quer por protocolo com IPSSs.

O fornecimento de **refeições escolares** abrangeu **3.406** alunos das EB1's e **1.798** alunos dos Jardins-de-Infância. Em relação ao EB1, convém realçar que foram apoiados pelo subsídio da **acção social** escolar **1.422 alunos**, sendo que desse total **819** beneficiaram de **refeição gratuita** (Escala A), e **603** pagaram apenas **metade do preço da refeição** (Escala B).

### 3.2. Material didáctico

A Câmara Municipal concedeu, de acordo com as carências evidenciadas pelos agregados familiares e perante parecer dos serviços da Acção Social Escolar, apoios



directos para a aquisição de livros ou **material didáctico a 793 alunos** (escalaõ A) e **577 alunos** (escalaõ B).

## 4. ACTIVIDADES DE ENRIQUECIMENTO CURRICULAR

### 4.1. Desenvolvimento e Apoio

A Câmara Municipal tem vindo a desenvolver, desde há vários anos, e através de contratos/programa estabelecidos com a Empresa Municipal da Educação e Cultura e com a Empresa Municipal de Desportos, actividades de desenvolvimento e enriquecimento Curricular para o EB1.

Neste contexto, e na sequência de despacho ministerial, alargou-se este programa a mais uma actividade - Música e Expressão - actividades, nas quais foram envolvidos todos os anos de escolaridade.

### 4.2. Inglês

A Câmara Municipal de Barcelos continua a defender como prioritária a aprendizagem da Língua Inglesa, como forma de preparação dos alunos aos desafios da globalização.

Assim, até Julho, receberam aulas de **Inglês 3.423 alunos**. A partir de Setembro, esse número **cresceu para 6.369 alunos**.

### 4.3. Música e Expressão

Esta nova área de formação, introduzida em Setembro de 2006, nas actividades de **enriquecimento curricular**, abrangeu **6.369 alunos**.

### 4.4. Desporto Escolar

Além da realização de torneios escolares de futebol, provas de atletismo e programas de ocupação nas interrupções lectivas que envolvem milhares de crianças do EB1, a Câmara Municipal de Barcelos desenvolveu actividades na área do **Desporto Escolar** que movimentaram **6.017 alunos**.

A Autarquia também subsidiou a **prática da nataçãõ** - aulas e entradas na piscina - a **3.946** crianças do EB1 e do Pré-Escolar.







## 5. PROGRAMA DE EXPANSÃO E DESENVOLVIMENTO DE EDUCAÇÃO PRÉ-ESCOLAR

A Câmara Municipal de Barcelos, ao abrigo deste acordo de cooperação, participou **1.798 refeições escolares** e assegurou o **prolongamento de horário** de **1.580** alunos.

## 6. TRANSPORTES ESCOLARES

O Sistema de **Transportes Escolares** (regulado por legislação nacional específica) respondeu à procura de **7.870 alunos**, num universo de 15.793 alunos matriculados nas escolas do Concelho.

Recorde-se que o sistema de transportes escolares engloba meios de transporte rodoviários (empresas de transporte público de passageiros, transportadoras concessionárias – DGTT), ferroviários e viaturas de aluguer – Táxis, estes últimos destinados a alunos, cuja deficiência exige este tipo de transporte.

Em Transportes escolares a Autarquia despendeu 1,8 milhões de euros.

Handwritten signatures in blue ink, including a large signature at the top and several smaller ones below it.



## 2.4- ACÇÃO SOCIAL

O sector da Acção Social, atendendo à conjuntura sócio-económica difícil e adversa que o nosso país atravessa, continuou a merecer muita atenção do Executivo Municipal, no sentido de um esforço de solidariedade colectiva. Através dos programas municipais disponíveis: Programa de Apoio à Habitação Social; Programa de Apoio ao Pagamento de Renda; Rede Social de Barcelos, Acção Social Escolar; Programa Vida Emprego, foram dadas as seguintes respostas:

Apoio à Participação do **Pagamento da Renda de Casa – 426 agregados familiares**, a que correspondeu um valor global de **mais de 481 mil euros**;

Quanto ao **Programa de Apoio à Habitação Social** - reabilitação, requalificação de habitações manifestamente sem condições mínimas de habitabilidade, foram apoiadas **47 famílias**, num valor total de **mais de 92 mil euros**.

Além destes apoios, foram elaborados e fornecidos pelos serviços **27 projectos para habitação**.

No que respeita a outros apoios, contabilizam-se **158 processos de isenção do pagamento** do ramal de água e saneamento, cujo valor ascende a cerca de **99 mil euros**.

O **Programa Vida Emprego** registou a integração de 8 toxicodependentes residentes no Concelho de Barcelos no mercado de trabalho, tendo sido atribuída a este Programa uma verba de **16 mil euros**.

No âmbito da **Acção Social Escolar**, foram apoiados **1.141 alunos**, o que implicou uma verba a rondar os **22 mil euros**.

Na **Rede Social** foi dada continuidade ao seu processo de implementação, da qual a Câmara é parceiro e promotor. No final do ano, a Rede já contava com 156 entidades parceiras, no Conselho Local de Acção Social.

No âmbito da **Comissão de Protecção de Crianças e Jovens**, o Município continuou a participar e apoiar o trabalho realizado na promoção dos direitos da Criança e do Jovem, e prevenir ou pôr termo a situações susceptíveis de afectar a sua segurança, saúde, formação, educação ou desenvolvimento integral.

Além da participação nos programas apresentados, a Câmara Municipal de Barcelos, ainda no âmbito da Acção Social, também apoia e participa nas seguintes entidades/iniciativas:

- Atendimento e encaminhamento de casos de âmbito social;
- Visitas domiciliárias com técnicos de outras instituições;
- Magusto dos Idosos;





- Comemoração do Dia dos Avós;
- Apoio/parceria ao Programa do Rendimento Social de Inserção;
- Cooperação com a Equipa de Rua do Gabinete de Apoio à Família de Viana do Castelo;
- Integração de toxicodependentes em residência para a desintoxicação/tratamento; acompanhamento e ocupação sócio-profissional.

A collection of handwritten signatures in blue ink, including a horizontal line at the top, followed by several distinct cursive signatures of varying lengths and styles.

## 2.5- HABITAÇÃO E SERVIÇOS COLECTIVOS

### 2.5.1 - HABITAÇÃO

No plano da Habitação, a Câmara Municipal deu continuidade ao projecto de habitação lançado em 2005, tendo começado a ser construído o complexo habitacional da Malhadoura, em Milhazes, cujo investimento é de aproximadamente três milhões de euros.



Loteamento urbano de Milhazes

Estas acções visam dar resposta às necessidades sentidas, bem como tentar fixar as populações nas suas freguesias, evitando pressões sobre os núcleos mais urbanos e a consequente descaracterização dos meios rurais.

Por outro lado, a Câmara continuou a dar respostas adequadas, no âmbito do Programa de apoio à Habitação Social, tendo os serviços competentes elaborado diversos projectos de melhoria de habitações exíguas e degradadas, assim como foram comparticipadas financeiramente as execuções desses trabalhos.

### 2.5.2. - ORDENAMENTO DO TERRITÓRIO

A Câmara Municipal de Barcelos continua fortemente empenhada em assumir a gestão urbanística e o planeamento municipal como uma das suas principais bandeiras, em busca da qualidade e da satisfação dos seus munícipes.

Também nesse sentido, numa perspectiva de reconhecimento da eficiência e eficácia do trabalho produzido, iniciou-se, durante o ano de 2006, o processo tendente à certificação dos serviços do Departamento de Planeamento e Gestão Urbanística.



Foi efectuada uma primeira abordagem ao funcionamento dos serviços, tendente a introduzir eventuais correcções para alcançar ainda melhores resultados e certificar as boas práticas já existentes.

Como se sabe, esta tarefa é desenvolvida por entidades externas, devidamente credenciadas para o efeito, que apontam, como data provável para finalizar a acção, o fim do corrente ano de 2007.

Encontra-se **concluída, a 100%, a informatização dos serviços do Departamento de Planeamento e Gestão Urbanística**, estando tudo pronto para se iniciar a completa digitalização de toda a documentação que ali dará entrada, a partir de 1 de Janeiro de 2007 (acção iniciada com sucesso).

Esta acção insere-se num vasto domínio de intervenções informáticas que, também com o auxílio das novas ferramentas de comunicação, culminarão, em breve, com uma tramitação do licenciamento electrónico ao nível mais avançado que hoje é possível.


Continua a ser nosso objectivo utilizar de forma positiva e eficiente tudo o que de bom trouxeram as novas tecnologias de informação e comunicação, com as vantagens para os trabalhadores (motivação, menos esforço físico, menos erros, mais eficiência e maior volume de trabalho produzido) e para os munícipes (mais rápida resposta, mais fiável e fidedigna informação e garantia de tratamento cada vez mais justo, imparcial e profissional).

Para além da economia ambiental em termos de consumo de papel, vamos permitir que qualquer requerente tenha uma licença na mão sem ter que efectuar qualquer deslocação à Câmara Municipal, desde o início ao fim do processo.

Continuará, o interessado, a poder visualizar todos os movimentos do seu processo de licenciamento, agora com a funcionalidade acrescida de poder também consultar, imprimir e arquivar toda a documentação que forneceu para completa análise do pedido de licenciamento (requerimentos, termos de responsabilidade, certidões da Conservatória, fotografias, peças desenhadas, etc.).

O reconhecimento externo das acções desencadeadas e do trabalho executado, que, quer os particulares quer as empresas, pode ser um forte contributo à atractividade de investimentos no concelho de Barcelos, porquanto suscita um clima de confiança.









## REQUALIFICAÇÃO URBANA

No âmbito das medidas de requalificação urbana que o Município tem vindo a desenvolver, foi dada continuidade à política de melhoria estético-funcional dos espaços públicos, melhorando a sua capacidade de atractividade e fruição.



Reabilitação da capela na Sra da Ponte, em Barcelinhos

Desta forma, o **Centro Histórico da Cidade** continuou a merecer a especial atenção do Município, tendo sido elaborados vários projectos e diversas empreitadas, destacando-se a **requalificação** das Rua Dr. Manuel Pais, da Rua Barjona de Freitas e Rua da Barreta, concluídas, o arranjo urbanístico do Largo da Fonte de Baixo, incluindo a Rua do Poço, ambos a terminar.

Estas intervenções representam mais de **1.200.000,00€, de investimento municipal.**



Requalificação do espaço exterior ao Bairro da Misericórdia – 2.ª fase





Prosseguindo a estratégia de melhorar os espaços e ao mesmo tempo obter coerência ao nível da intervenção no espaço geográfico e populacional, harmonizando as realizações do Município com as intervenções de origem privada, prosseguiu o esforço de renovação de imagem de Barcelos, pela conclusão de várias obras, designadamente:

- Requalificação da Rua D. Diogo Pinheiro;
- Requalificação da Rua Barjona de Freitas- 1.ª Fase;
- Arranjo urbanístico do Bairro João Duarte - 2.ª fase;
- Requalificação do espaço exterior ao Bairro da Misericórdia - 2ª fase;
- Reconstrução da Muralha Medieval;
- Arranjo urbanístico da Rua D. Afonso I;
- Reabilitação da Rua Filipa Borges;
- Requalificação da Rua Norte do Campo 25 de Abril / Rua Arq.º Vinagre.
- Construção da rotunda no cruzamento de S. José;
- Remodelação da Rua Dr. José Júlio Vieira Ramos – Infra-estruturas eléctricas;
- Construção da rotunda na E.N. 103-1, em Vila Frescaíña S. Martinho;
- Construção de muro de vedação no lanço entre o Caminho de Ferro e a Rua das Torgas;
- Reabilitação da Av. N.ª Sr.ª da Franqueira, em Barcelos;
- Construção da Rotunda no cruzamento da Av. Paulo Felisberto com a Rua Dr. Manuel Pais;
- Requalificação Urbana da Rua Dr. Santos Júnior;
- Parque de estacionamento e acesso ao cais de cargas e descargas da Central de Camionagem;


Handwritten signatures and a red bar at the bottom right of the page.



Requalificação Urbana da Av. Paulo Felisberto


Ainda neste campo de actuação municipal, lançaram-se a **concurso e/ou iniciaram várias empreitadas**, das quais se destacam:

- Coreto no Campo 5 de Outubro;
- Reabilitação da capela na Sra da Ponte;
- Frente fluvial nascente;
- Arranjo urbanístico do Largo Fonte Baixo;
- Construção do nó de Gamil no Complexo Rodoviário de Barcelos;
- Requalificação Urbana da Av. Paulo Felisberto;
- Requalificação urbana da Rua Barjona de Freitas – 2.º Fase;
- Requalificação da Rua Cónego Joaquim Gaiolas;
- Requalificação urbana da Rua Dr. Manuel Pais;
- Requalificação da Av. Nossa Senhora de Fátima;
- Arranjo Urbanístico entre a Praça da Formiga e a Rua Bartolomeu Dias em Arcozelo;
- Revisão das acessibilidades pedonais do arranjo do espaço envolvente ao Bairro João Duarte;
- Reconstrução da levada da Ponte Medieval.





*Francisco*



*ABZ*



Requalificação da Rua D. Diogo Pinheiro



Requalificação da Rua Barjona de Freitas- 1.ª Fase

Merece também destaque o lançamento do concurso público da intervenção a realizar nas margens ribeirinhas do Rio Cávado, que para avançar apenas aguarda parecer da CCDR.

Todavia, o **esforço de melhoria e requalificação dos espaços públicos** não se restringiu à área citadina. Por todo o concelho, em **diversas freguesias**, também foram efectuadas intervenções de vulto, prosseguindo a política de modernização e **racionalização gradual da imagem arquitectónica e urbanística do concelho**, e tendentes a melhorar a funcionalidade dos centros cívicos, preservar as raízes sócio-culturais de cada espaço geográfico e a promover a integração harmoniosa de novas valências.



Arranjo Urbano do Espaço Envolvente da Igreja de Chavão

#### **Das intervenções realizadas destacam-se as seguintes:**

- Arranjo Urbanístico do espaço envolvente da Igreja Paroquial do Couto S. Tiago;
- Arranjo Urbanístico da envolvente da antiga Igreja de Chorente;

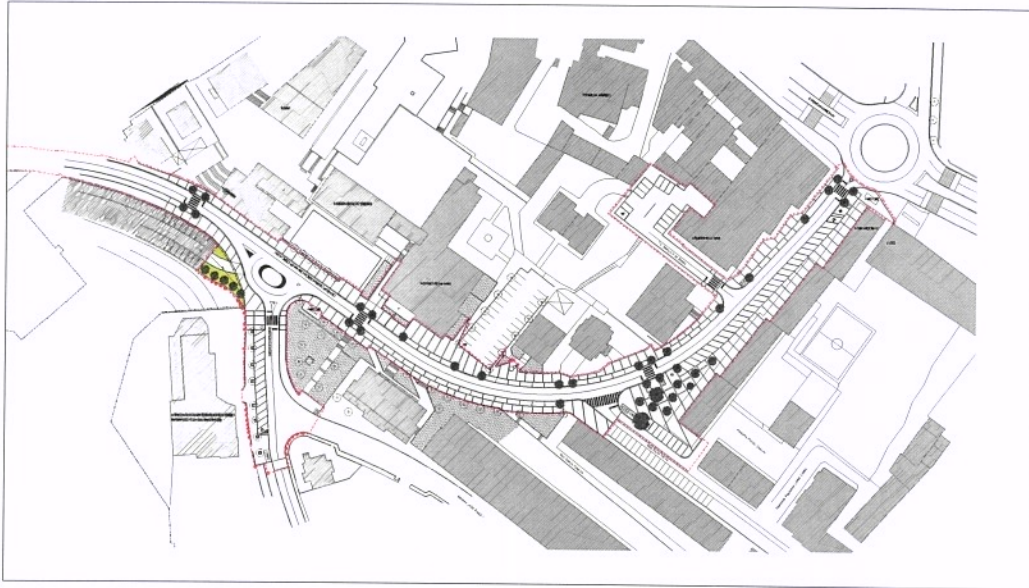


- Requalificação do respectivo Adro da Igreja da Silva;
- Execução de elementos de acalmia de tráfego de segurança rodoviária entre a sede de Junta Freguesia e a Escola Primária em Tamel S.ta Leocádia;
- Requalificação Urbana da Av. da Igreja de Palme;
- Arranjo Urbano do Espaço Envolvente da Igreja de Chavão;
- Arranjo do espaço envolvente à Igreja de Rio Covo St.ª Eugénia;
- Arranjo Urbanístico do adro da Igreja Paroquial de Pereira;
- Construção de muro de contenção no logradouro do edifício de custos controlados, em Vila Boas;
- Arranjos exteriores e parque de estacionamento no Complexo Desportivo – 2.ª Fase;
- Arranjo Urbanístico do C.M. 1024, do Cemitério à Escola em Perelhal;
- Deslocação do cruzeiro de Santiago, em Alheira;
- Arranjos exteriores e parque de estacionamento junto ao Cemitério de Barqueiros.

Já em fase de **execução** da obra, ou lançadas a **concurso** encontram-se várias **empreitadas**:

- Arranjo Urbanístico exterior à Igreja Paroquial em Manhente;
- Arranjo Urbanístico junto à Igreja de Bastuço St.º Estêvão;
- Requalificação da área contígua ao Jardim de Infância da Freguesia da Várzea;
- Requalificação do escadório Paroquial da Lama;
- Arranjo urbanístico do largo no lugar do Fraião, em Tamel S. Veríssimo;
- Arranjo urbano no lugar da Costa, na Lama;
- Arranjo Urbano na Freguesia de Goios (em fase de concurso);
- Revisão das Acessibilidades Pedonais no Bairro João Duarte (rampa).





Requalificação urbana da Rua Dr. José António Pereira Peixoto Machado

## PLANOS DE URBANIZAÇÃO E DE PORMENOR

Continua-se a aguardar, com a impaciência que esta demora vem já provocando, a resposta por parte da Comissão de Coordenação e Desenvolvimento Regional (CCDR), com o respectivo parecer, sobre os planos de urbanização e de pormenor ali entregues, para apreciação e aprovação, alguns deles há mais de dois anos, como:

- Plano de Urbanização de Barcelos Norte/Nascente;
- Plano de Urbanização de Galegos Santa Maria;
- Plano de Urbanização de Barcelinhos;
- Plano de Pormenor dos Terrenos da Antiga Fábrica Vouga.

Também já foram apresentados os estudos prévios dos Plano de Urbanização de Vila Frescaíña S. Pedro e Plano de Urbanização de Vila Frescaíña S. Martinho e em breve serão entregues os respectivos Planos, também para apreciação da CCDR.



## PLANO DIRECTOR MUNICIPAL

Está concluído o trabalho de **revisão do PDM**, tendo sido entregue a respectiva proposta na CCDR, em Setembro último.

## PROJECTOS MUNICIPAIS

Continuando a acção social de auxílio às famílias carenciadas, com o apoio financeiro concedido no âmbito do Regulamento respectivo, foram concluídos, no ano de 2006, 27 projectos de moradias unifamiliares (execução de projecto de arquitectura, de especialidades e acompanhamento técnico de obra).

A equipa de projectistas do **Departamento de Urbanismo** desenvolveu, durante este último ano, um total de **70 projectos de arquitectura**. Destes, 23 são projectos de execução - Capelas mortuárias, ampliação de cemitérios, arranjos urbanos, sedes de juntas de freguesia, jardins de infância, escolas, parques infantis, campos de jogos, polidesportivos, etc.

## GESTÃO URBANÍSTICA

No que diz respeito à actividade da Câmara Municipal de Barcelos no capítulo da gestão urbanística (licenciamento de operações de loteamento, de edificações e de funcionamento de todos os espaços licenciados), **foram emitidas 1212 licenças de construção de edifícios**, mais quase uma centena de outras (ocupação de via pública, postos de exploração de combustíveis, ruído, etc.).

Emitiram-se, também, **41 novos alvarás de loteamento**.

Consequentemente, também a requerimento dos interessados, efectuaram-se, em 2006, largas centenas de vistorias, que redundaram na emissão de **965 licenças de utilização para habitação**, estabelecimentos de venda de produtos alimentares, de comércio de bebidas e de empreendimentos turísticos.

Previamente à emissão de qualquer título para loteamento, edificação ou utilização, as equipas municipais (de vistorias e de verificação de implantação e estado da obra), efectuaram milhares de visitas a locais para garantir que as obras estavam correctamente localizadas, as construções de acordo com os projectos aprovados e as obras no estado em que o requerente as declarava.

Esta actividade preventiva, como adiante se verá, veio aliviar muito a actividade da fiscalização municipal, que praticamente, na esmagadora maioria dos casos, só tem necessidade de agir noutra tipo de situações, muito mais simples e de menor impacto urbanístico e com menor prejuízo para os infractores e para terceiros.





## FISCALIZAÇÃO E CONTRA-ORDENAÇÕES

Esta é, sem dúvida, uma das esferas de actividade da Câmara Municipal que mais repercussão tem na envolvente externa municipal.

De há quatro anos a esta parte, com a isenção de penalização suspensa por seis meses, conseguiu-se iniciar um grande movimento de legalização, voluntária, de centenas de construções.

A par desta iniciativa, iniciando-se com muita interacção directa com os munícipes e com o apoio firme e precioso dos Senhores Presidentes de Juntas de Freguesia, tem-se procurado intensificar a acção da fiscalização municipal de forma preventiva ou, na pior das hipóteses, tentando detectar e dissuadir os infractores numa fase muito primária da execução das obras.

A eficácia da acção da fiscalização municipal levou à legalização de muitas situações irregulares e à demolição de outras (por não ser possível a regularização ou por desinteresse dos proprietários), de forma voluntária ou coerciva, tendo-se efectuado, no último ano 14 demolições, 4 encerramentos e 7 remoções.

Por seu turno, também graças ao diligente reforço da actividade da Secção de Contra-Ordenações, em 2006, constituíram-se mais de 800 novos processos (um acréscimo de cerca de 40% relativamente ao ano anterior) – os da fiscalização municipal de obras e publicidade e, os restantes, com origens diversas, como autos de autoridades policiais, da Autoridade para a Segurança Alimentar e Económica (ASAE), da fiscalização das feiras e mercado.

### 2.5.3 – ABASTECIMENTO DE ÁGUA E SANEAMENTO


Uma das grandes componentes da preservação e protecção ambiental passa pela cobertura do concelho em termos de saneamento e abastecimento público de água potável.

Neste campo, continuaram a ser realizados investimentos, no sentido da implementação de uma rede de esgotos e tratamento de águas residuais, assim como com o propósito de prolongar a todo o concelho o abastecimento público de água potável, que satisfaça os parâmetros exigidos pela legislação nacional e comunitária.

Na **drenagem e tratamento de águas residuais urbanas e industriais** no concelho foram executadas novas **redes** nas freguesias de **Manhente, Perelhal, Rio Côvo St.ª Eugénia, Rio Côvo St.ª Eulália e Várzea**.

Dando cumprimento aos objectivos enunciados no plano de actividades, prosseguiu-se a política de expansão de novas **redes de abastecimento de água** ao concelho, nomeadamente às freguesias de **Carreira, Gual Macieira de Rates e Negreiros**, as quais se inserem no sistema multimunicipal em alta, que a empresa Águas do Cávado, S.A., concretizou já no terreno.

No âmbito do contrato de “Concessão da Exploração e Gestão dos Serviços Públicos Municipais de Abastecimento de Água e de Saneamento no Concelho de Barcelos”, a **Concessionária “Águas de Barcelos S.A.”**, deu **continuidade ao plano de investimentos** previsto, ou seja, a execução das redes de abastecimento de água e saneamento, que permitam atingir níveis de atendimento de 95 % e 75 % respectivamente, no prazo de 4 anos, **sendo construídos em 2006 cerca de 98 Km de redes de abastecimento de água e cerca de 114 Km de saneamento**.





## 2.5.4 – PROMOÇÃO E EDUCAÇÃO AMBIENTAL

Além dos investimentos em infra-estruturas, grande parte das políticas ambientais passam hoje pela concretização de acções e iniciativas no âmbito da educação e sensibilização dos valores do Ambiente.

Nessa perspectiva, a Câmara Municipal de Barcelos desenvolveu durante o ano de 2006 um **conjunto de actividades** conducentes à concretização desses objectivos, no sentido de contribuir para um desenvolvimento sustentado do nosso concelho.

### Das actividades realizadas em 2006 apontam-se as seguintes:

- Actividades com Estabelecimentos de Ensino;
- Actividades com Juntas de Freguesia/Associações;
- Actividades com o público em geral.

Com os estabelecimentos de ensino **foram desenvolvidos** os seguintes **projectos**: Compostagem; Linha de Participação Municipal; Energias Renováveis; Desfile Ecológico; Pai - Natal Ecológico, e várias sessões de esclarecimento e visitas de estudo sobre reciclagem de papel. **Em todas estas acções estiveram envolvidos 6630 alunos.**

A Câmara Municipal também aproveitou todas as datas evocativas para promover programas específicos na área do Ambiente. Assim foram assinalados e comemorados com programação adequada os Dia da Árvore e da Água e do dia Mundial do Ambiente



### ACÇÕES FORMATIVAS

Continuando o seu papel de elemento dinamizador das atitudes pró-ambientais, o Município, através do Gabinete do Ambiente, continuou a promover acções de formação direccionadas a vários públicos-alvo.

Assim foram realizadas acções dirigidas a Professores de Jardins-de-infância, 1º, 2º e 3º ciclos, Ensino Secundário; acções para elementos de Associações de Defesa do Ambiente, e ainda acções para presidentes de Junta e outros autarcas.

Igualmente foram realizadas acções e projectos que envolveram as Juntas de Freguesia e diversas associações concelhias, dos quais se destaca o Projecto BIA - Brigadas de Intervenção Ambiental.



Destaque-se também o projecto de cooperação, no âmbito da "Limpeza e fiscalização do rio Cávado", celebrado entre a Câmara Municipal de Barcelos, as Águas do Cávado e os Bombeiros Voluntários de Barcelos.

Num âmbito mais alargado, para o público em geral, foram promovidos o Seminário sobre "Energias e Biodiversidade", a palestra sobre Ambiente & Novas Tecnologias, e a Passeata pelas principais artérias da cidade de bicicleta.

Um conjunto de exposições diversas completou a programação de educação e sensibilização ambiental da Autarquia em 2006.

### 2.5.5 – ESPAÇOS VERDES

A **árvore**, elemento meritoriamente destacado dos espaços verdes urbanos, pela sua beleza, dimensão, enquadramento de actividades lúdicas proporcionadas e função ecológica que desempenha, assume um papel de relevo na política de espaços verdes delineada no Município de Barcelos, que se traduz na sua disponibilização, a todas as Juntas de Freguesia, Escolas e outras Instituições de reconhecido interesse público que o solicitem.

Pela sua especificidade, o meio urbano pode não proporcionar as condições ideais para o desenvolvimento das árvores. Superfícies impermeabilizadas, solos de má qualidade e ou compactados, espaços exíguos para a expansão radicular e aérea, focos de poluição e agressões de várias ordens a que estão sujeitas, são factores que a verificarem-se condicionam o crescimento destas. É certo que algumas espécies prosperam nesse meio, atingindo dimensões elevadas em fracções de tempo reduzidas. No entanto, a sua inserção indiscriminada pode, em determinadas condições, originar a destruição de condutas, pavimentos e estruturas construídas, pela acção de um sistema radicular muito desenvolvido. Algumas espécies têm ainda um elevado potencial alérgico, sendo, por isso, excluídas do meio urbano. Conhecedores destes factos, procedemos a uma criteriosa selecção das espécies, conjugando aspectos de ordem biológica, estética e de salubridade.



No ano de 2006, foram distribuídas/plantadas no concelho **milhares de árvores, dezenas de milhar de arbustos, e centenas de milhar de herbáceas de flor plantadas nos jardins da cidade.**

A produção é assegurada nos viveiros municipais, onde se encontram em crescimento em grande número e variedade. Foram distribuídas/plantadas, entre outras, nas das freguesias que seguidamente se designam:





Barcelos, Areias de Vilar, Durrães, Vila Boa, Barqueiros, Monte Fralães, Ucha, Rio Côvo St.º Eugénia, Lijó, Vila Frescainha S. Martinho, Arcozêlo, Aldreu, Chorente, Carapeços, Vilar do Monte, Oliveira, Abade de Neiva, Tamel S. Veríssimo, Várzea, Alheira, Macieira de Rates, Galegos S. Martinho, Igreja Nova, Balugães, Feitos, Tregosa, Sequeade, Courel, Alvito S. Pedro, Carvalhas, Pousa, Areias S. Vicente, Vila Cova, Mariz, Viatodos, Midões, Martim, Barcelinhos, Fragoso e Tamel St.º Leocádia.

Na época natalícia, disponibilizaram-se largas centenas de pinheiros, no Largo da Porta Nova, provenientes de matas designadas pela Direcção Geral de Florestas, nas quais foi efectuada uma monda selectiva.

A salvaguarda do vasto património arbóreo/arbustivo pertencente ao domínio público Municipal é assegurado por duas equipas de poda e limpeza de árvores diárias compostas por três elementos e respectiva viatura, equipada com grua basculante, que operam no período compreendido de Novembro a Março. A intervenção destes serviços é apenas efectuada quando necessário, e visa corrigir desequilíbrios de desenvolvimento da árvore, remoção de ramos secos ou decrépitos e redução da dimensão da copa.

Em 2006 e para além das árvores da cidade foram intervencionadas, entre outras, as das seguintes Freguesias/Instituições:

Aldreu, Abade de Neiva, Areias de Vilar, Alvelos, Airó (E.B.1 Giestal), Balugães, Bastuço S. João, Bastuço St.º Estevão (E.B. 1 Casainho), Carvalhal, Vilar de Figos, Oliveira, Igreja Nova, Tamel S. Veríssimo, Carapeços, Várzea, Carvalhas, Rio Côvo St.º Eugénia, Macieira de Rates, Manhente, Viatodos (E.B. 2/3), Ucha (E.B. 1 Gandrachã), Vila Frescainha S. Martinho (E.B.1 Aldão e E.B.1 António Fogaça).

Ao nível da **requalificação de espaços exteriores, no âmbito dos espaços verdes**, através de serviços próprios do Município foram intervencionados os seguintes locais:

- Arranjos exteriores da rotunda da Avenida de S. José e Av. N.º Sr.ª da Franqueira.
- Arranjos exteriores da Escola de E.B. 1 Milhazes
- Arranjos exteriores da Escola E.B. 1 de Perelhal
- Recuperação dos espaços ajardinados na zona envolvente à Igreja de Silveiros
- Recuperação dos espaços ajardinados na zona envolvente à Igreja das Carvalhas
- Ajardinamento de espaço público em Tamel St.º Leocádia
- Arranjos exteriores de espaço público em Couto Cambeses
- Arranjos exteriores da zona envolvente da Igreja de Chavão

A renovação do **parque de máquinas** a operar nos espaços verdes é essencial para incrementar a quantidade e qualidade do trabalho produzido. Assim sendo, procedeu-se à aquisição de 10 máquinas ligeiras para a manutenção das áreas verdes,



designadamente motosserras, roçadores, motoenxadas, corta relvas, bem como acessórios e equipamento de protecção individual.

Sempre que solicitado, foi prestado apoio técnico ao nível da concepção e análise de projectos arranjos exteriores, educação ambiental, identificação de espécies vegetais e fitossanidade.

No âmbito das parcerias e protocolos estabelecidos pela Autarquia, foram realizados estágios profissionais, curriculares, formação prática em contexto real de trabalho e estágios em contexto real de trabalho para deficientes.

Em Areias de Vilar iniciaram-se os **trabalhos preparatórios**, que antecedem a implementação da construção **Ecoparque** que seguidamente se descrevem:

- Delimitação do espaço com barreiras físicas ao longo do limite exterior, mas que permite a livre circulação da fauna selvagem.
- Limpeza e beneficiação dos caminhos existentes e abertura de novos em locais sem acessibilidade.
- Eliminação de espécies arbóreas invasoras não indígenas que estavam largamente disseminadas, e que tinham colonizado a quase totalidade do espaço, em claro prejuízo da flora ribeirinha e do habitat por esta proporcionado. O método de eliminação é físico, e sem as consequências nefastas que outros métodos poderiam induzir no ecossistema, caso fossem utilizados.



### 2.5.6 – HIGIENE E LIMPEZA

Continuando a verificar-se um aumento na produção de resíduos sólidos urbanos (R.S.U), a Câmara Municipal teve de proceder ao ajustamento da sua capacidade de resposta a essas necessidades.

Investiu-se em **novos equipamentos**, com a aquisição de **1 camião** de recolha de resíduos sólidos urbanos (10 m<sup>3</sup>) e **1 camião equipado com grua** para a recolha de resíduos abandonados.

Adquiriram-se **250 novos contentores metálicos** de 1100 litros de capacidade e **11 contentores subterrâneos** de 3 m<sup>3</sup>, instalados em algumas zonas da Cidade, continuando assim a garantir-se o aumento progressivo da qualidade do serviço prestado, contribuindo, desta forma, para a melhoria da qualidade estética e ambiental do nosso Concelho.





Os serviços de recolha da Divisão de Higiene e Limpeza removeram cerca de **45.000.000 Kg de resíduos**, que foram depositados no Aterro Sanitário de Vila Fria, tendo os **veículos** percorrido, em média, **2.000 Km** por dia.

Os serviços de varredura asseguraram a limpeza, diária, em mais de **30 Km das nossas ruas**, tendo sido removidos milhares de Kg de lixo.

Sempre que solicitado e possível, continuou a facultar-se apoio às Juntas de Freguesia, na limpeza de determinadas infra-estruturas.

Procedeu-se igualmente à remoção de inúmeras "lixeiros" disseminadas pelo Concelho.

Perante a análise dos dados disponíveis, pode considerar-se que se conseguiu, também este ano, um significativo aumento de produtividade.

Handwritten signatures in blue ink, including a large signature at the top, a signature with initials 'HRZ' below it, and several smaller signatures and initials at the bottom.



## 2.6- SERVIÇOS CULTURAIS, RECREATIVOS E RELIGIOSOS

### 2.6.1 – CULTURA

As grandes linhas de acção da Câmara Municipal, na área da Cultura são desenvolvidas, em articulação, pelos diversos serviços municipais, a saber: Biblioteca Municipal, Museu de Olaria, Gabinete da Juventude, assim como através de parcerias/protocolos estabelecidos com a Empresa Municipal de Educação e Cultura, bem como pela cooperação com entidades do movimento associativo.

Do intenso trabalho efectuado, aqui se apresentam, por sectores, as principais acções realizadas, durante 2006.

#### BIBLIOTECA MUNICIPAL

Prosseguiu a catalogação e a classificação das espécies bibliográficas e iniciou-se o processo de catalogação e classificação dos fundos documentais das Bibliotecas Escolares.

Constitui-se a base de dados dos fundos documentais e disponibilizou-se um posto de consulta na recepção, para que os leitores pudessem ter acesso ao catálogo.

Foi aberto ao público, nas instalações da Biblioteca Municipal, mais um Espaço Internet Público.

Foram dinamizados os seguintes **projectos/exposições/acções de formação/espectáculos**:

"Ler em Barcelos"; "Agostinho da Silva – Um Pensamento Vivo"; Desenhos de Adriana Riottini; "25 de Abril em cartaz"; Pintura de Diamantino Pereira; Pintura de Ana Feio e Jorge Feio"; "As Mãos de Júlia" - Exposição de pintura comemorativa dos 50 anos de trabalho de Júlia Ramalho; Caminhos de Santiago; Retrospectiva do 10º aniversário da Biblioteca Municipal de Barcelos; "Como incentivar nas crianças o gosto pela leitura"; "Á Volta da Língua"; "Camões um Poeta Rap", por Gisela Canamero; "Encontro de Poetas Barcelenses", integrado no 10º aniversário da Biblioteca.



Por outro lado, prosseguiu o intenso programa de **actividades** para o **público infantil e juvenil**:

Hora do Conto; "Lua do Mar – Os amigos são uma limpeza"; Viagem na Biblioteca; Clube de Leitura - O Leitor do Mês (Concurso); Encontro com Escritores; Ao Encontro dos Escritores e Ilustradores; Teatro "Camões é um Poeta Rap"; Ao Encontro do Teatro; "À Volta da Língua", pela Andante - Associação Artística, Encenação do Conto "Pedro e o Lobo", pelo CAO – APACI; Imagens Animadas; Dia Mundial da Poesia; Dia Internacional do Livro Infantil; Exposição "Coisas que Acontecem", da Bedeteca de Lisboa; B.E.I. – Biblioteca Escolar Itinerante; Férias Divertidas; Projecto "Ler em Barcelos".

### MUSEU DE OLARIA

O Museu de Olaria, através da manutenção de objectos ligados ao quotidiano do povo português, perpetua a memória de um povo e, ao mesmo tempo, contribui para o aumento da consciência da herança cultural, transmitindo a essência de uma cultura em evolução e dando conhecimento de outras culturas.

O longo da sua existência, tem ganho cada vez mais notoriedade e importância, tanto pelo seu espólio e exposições, como pelas muitas actividades que promove.

Em 2006, destacam-se as seguintes **acções mais relevantes**:

Elaboração do Regulamento do Museu e respectiva aprovação em Assembleia Municipal;

Realização de duas exposições no âmbito da candidatura à O.N. medida 1.4, uma sobre a Olaria de Barcelos e outra sobre o Figurado de Barcelos, bem como a edição de duas publicações Desenhos de Barro e as Voltas do Barro.


Publicação do n.º 4 da série Coleções do Museu " As louças de Barcelos. Louça vidrada";

Realização do Seminário "A produção de cerâmica em Portugal: Histórias com futuro" no âmbito da candidatura ao POC (Centro de Documentação de Olaria),

Concepção e Montagem da exposição dos 50 anos de Júlia Ramalho

Concepção da nova linha gráfica do Museu de Olaria, com uma nova imagem, que teve o apoio da Rede Portuguesa de Museus.

Realização de inúmeros programas de animação, destinados ao público adulto, bem como a promoção de concertos, workshops, que visaram essencialmente a captação de novos públicos.



Handwritten signatures and initials in blue ink, including a large signature that appears to be 'Fluency' and other initials like 'JTB', 'RF', and 'A'.



### Exposições temporárias:

Meninos Gordos na Faiança Portuguesa; Quimeras, de Adriana Riottini; Bularia, Vasco Baltazar; Oleiros de Idanha; SomoSete - Exposição colectiva de cerâmica contemporânea; Figurado de Barcelos: Um mundo Com figurado; As voltas que o Barro dá: a olaria de Barcelos; Júlia Ramalho 50 anos.



**Edições:** A louça de Barcelos; A louça Vidrada, Desenhos de Barro – Figurado de Barcelos; As Voltas do Barro – Ollaria de Barcelos; Caderno de exploração pedagógico da exposição "Meninos Gordos", em parceria com o Museu Alberto Sampaio e Museu Municipal Esposende.

### Outras actividades relevantes:

Comemoração do Dia Internacional dos Museus /Noite dos Museus;

Comemoração da Noite Europeia dos Museus;

Concurso Cascatas 2006

### Serviço Educativo e de Animação


A funcionar desde 1997 – uma década - o Serviço Educativo e de Animação do Museu de Olaria Desenvolve um conjunto de actividades que visam trabalhar e dinamizar a ligação do Museu à comunidade local, com maior incidência na comunidade escolar, tentando, através do lúdico, transmitir informação de maneira a que os mais novos apreendam uma série de valores culturais relacionados com a área da olaria.

Nesse sentido, durante o ano de 2006, desenvolveram-se os seguintes programas: "Visita guiada ao Museu de Olaria"; "Visita guiada ao Museu de Olaria para Professores"; "O meu retrato num prato"; "Meu Menino Gordo"; "Figuras do Meu Quotidiano"; "Da Terra Nasce a Arte"; "Museu Imaginário"; "Jogos Tradicionais com Objectos de Barro"; "Museu Familiar"; "Museu Sénior"; "Peças da minha infância"; "Modelar a Imaginação"; "Criar em barro"; "Férias Divertidas".

O Museu recebeu a visita de mais de **10.000 pessoas**.

### Arqueologia e Património Histórico

No âmbito da Arqueologia e Património Histórico, o Município dispõe de um Gabinete específico, cuja acção abarca uma diversidade de actuações centradas no







estudo, inventariação, salvaguarda, protecção, divulgação e dinamização do Património Arqueológico e Histórico.

O trabalho desenvolvido pautou-se por três grandes linhas de actuação: gestão dos sítios arqueológicos e de relevante interesse histórico do concelho; desenvolvimento e gestão de projectos para a valorização e a promoção do Património histórico e arqueológico concelhio, dinamização de actividades tendo em vista a formação e a educação para a salvaguarda do Património, bem como a sua divulgação.

### Actividade Arqueológica

No plano da actividade arqueológica levada a cabo no cumprimento dos compromissos assumidos pelo Município ou resultante da actuação da responsabilidade autárquica para a gestão do património e sítios arqueológicos à sua guarda, foram realizados os seguintes trabalhos, todos revestidos do indispensável licenciamento junto dos organismos da tutela, respectivamente o Instituto Português de Arqueologia e Instituto Português do Património Arquitectónico:

Escavação na capela de S. Tomé, Tamel Santa Leocádia (1º fase),

Acompanhamento das obras de instalação de abastecimento de água no Lugar do Paço, em Vila Cova;

Acompanhamento da obra de reabilitação da zona da Fonte de Baixo, Barcelos;

Acompanhamento da obra de recuperação e limpeza na Ponte das Tábuas; Escavação na capela de S. Tomé, Tamel Santa Leocádia (2º fase); Acompanhamento da obra de instalação de circuito de visita no Balneário Castrejo de Galegos Santa Maria;

Intervenção arqueológica no Castro de S. Mamede (Feitos/ Vila Cova): continuação dos trabalhos de limpeza, escavação e valorização do Castro de S. Mamede, pelo potencial arqueológico do local e pelo interesse suscitado entre a população local;

Limpeza das ruínas do Convento do Banho, Vila Cova.

### Valorização e Promoção do Património Histórico e Arqueológico Concelhio

Relativamente aos trabalhos de dinamização de actividades, tendo em vista a valorização e promoção do património arqueológico e histórico do concelho, foram executados os seguintes trabalhos de acompanhamento e de gestão de projectos para o Património:

Projecto de Valorização do Balneário Castrejo do Castro da Pena Grande em Galegos Santa Maria: estudo para execução e acompanhamento das obras de instalação de uma estrutura de visita no sítio onde se acha o Balneário Castrejo de

Handwritten signatures and stamps at the bottom of the page, including a red rectangular stamp with the number 41.



Galegos Santa Maria, no sentido de se valorizar este importante testemunho da cultura castreja no concelho;

Gestão e expediente de encerramento do Projecto Traslatio, Herança Cultural do Caminho Português a Santiago: gestão da execução do projecto Traslatio em parceria com os municípios de Ponte de Lima, Paredes de Coura e Valença e as Sociedades de Desenvolvimento Comarcal da Galiza e Xacobeo, com obra de recuperação na Ponte das Tábuas (Aguiar/ Balugães) e na Capela de Nossa Senhora da Ponte (Barcelinhos);

Co-organização o Seminário de Avaliação do Projecto Traslatio Herança do Caminho Português a Santiago, ocorrido nos 19-20 de Maio, em Barcelos, juntamente com os municípios de Ponte de Lima, Paredes de Coura e Valença e a Fundação Fernando Pessoa;

Gestão da continuidade do projecto Traslatio II Herança Cultural do Caminho Português a Santiago, com a preparação da gestão da execução do projecto em parceria com os municípios de Paredes de Coura, Valença e as Sociedades de Desenvolvimento Comarcal da Galiza e Xacobeo;

Organização das Jornadas "Balneários Castrejos: Perspectivas Actuais" em 23 de Setembro, incluídas nas actividades das Jornadas Europeias do Património Conceção e organização da Exposição Fotográfica "Caminhos de Santiago em Barcelos".

### **Formação e Educação para o Património**

No exercício de actividades ligadas à divulgação, formação e educação para o Património, foram efectuadas as seguintes acções:

Acompanhamento de visitas ao Centro Histórico de Barcelos com dezenas de entidades;

Dinamização de Conferência sobre Património Local na Escola EB 2/3 de Viatodos;

Coordenação da formação em contexto de trabalho dos alunos da Escola Profissional de Arqueologia do Freixo (Marco de Canavezes), nas Escavações no Castro de S. Mamede;

Acompanhamento de actividade pedestre por monumentos de Feitos e Vila Cova, integrado nas actividades das Jornadas Europeias do Património;

Visita à Recuperação do Balneário Castrejo de Galegos Santa Maria, incluída nas actividades das Jornadas Europeias do Património;

Organização e acompanhamento de Percurso Pedestre no Caminho de Santiago entre Barcelos e Balugães.



## 2.6.2 – DESPORTO, RECREIO E LAZER

A actividade Desportiva, o Recreio e o Lazer são importantes para o desenvolvimento da pessoa humana.

Trata-se de actividades que contribuem para a melhoria da qualidade de vida das populações.

Através da prática desportiva desenvolvem-se valores e competências como as relações inter-pessoais, a inter-ajuda, a partilha, a concentração/atenção, o desenvolvimento físico-motor, a auto-estima.

Neste sector, Câmara Municipal dividiu a sua acção em dois planos: políticas e iniciativas próprias e políticas de colaboração inter-acção com o movimento associativo.

No Plano interno, o Município, através da EMDB – Empresa Municipal de Desportos de Barcelos, dinamizou dezenas de iniciativas, seja no desporto escolar, seja no desporto em geral, sobretudo explorando as potencialidades dos equipamentos desportivos públicos, casos dos pavilhões, das piscinas e dos campos de ténis.

Por outro lado, através de programas de financiamento ao desenvolvimento e à execução dos respectivos planos actividades, a Autarquia voltou a ser um motor fundamental na promoção da actividade desportiva de milhares de barcelenses.

Assim, continuou-se a apoiar, como em anos anteriores, os clubes e associações desportivas, de cariz popular e federado, com o objectivo de dinamizar a actividade das instituições.

Além destes apoios, continuou-se a celebrar contratos de Desenvolvimento Desportivo com diversos clubes que apostam na formação de jovens.

Como os parques desportivos necessitam de manutenção periódica, atendeu-se às solicitações de Juntas de Freguesia e Clubes, apoiando a manutenção e a realização de obras em diversos equipamentos.

### JUVENTUDE

Barcelos é um concelho Jovem e a sua juventude demonstra dinamismo, empreendedorismo e capacidade de afirmação e realização.

Para promover, apoiar, dinamizar, cooperar e valorizar as iniciativas dos nossos jovens, a edilidade colocou em funcionamento, no ano de



1999, o Gabinete da Juventude, estrutura que tem vindo a operacionalizar grande parte das políticas municipais para o sector.

Durante o decorrer do ano de 2006 foram dinamizados, concretizados e apoiados os seguintes projectos:

Cartão Barcelos Jovem – atingiu o número **9.845**

Campanha Educativa no domínio da Prevenção das Toxicodependências: Álcool, Tabaco e Drogas não Legais; Educação Sexual: Adolescência, Descoberta do Corpo, Desenvolvimento da Sexualidade, Métodos Contraceptivos, Infecções Sexualmente Transmissíveis;

Festa do Estudante

“Tour Agarra a Vida”;

Barcelos para a Música: Festival Escolar da Canção Infantil, Festival Escolar da Canção Juvenil e o Festival de Grupos Musicais;

Programa “Em Voz Alta”;

Dia Mundial de Luta Contra as Drogas;

Moda Barcelos - 3º edição;

Festa da Juventude 2006;

-1ª Mostra do Associativismo Juvenil

Mostra de Arte Jovem de Barcelos – 3ª edição;

I Encontro Internacional de Coros de Barcelos;

Dia Mundial de Luta Contra a SIDA.



*[Handwritten signatures and marks in blue ink]*



## 2.7- TRANSPORTES E COMUNICAÇÕES

No ano de 2006, a Câmara Municipal investiu neste sector cerca de 9 milhões de euros.

Tratou-se de dar sequência ao esforço de modernização da extensa rede viária municipal, com o objectivo de melhorar o índice de conforto e segurança na circulação rodoviária e pedonal, aumentar a mobilidade geral quer no interior do município como nas ligações com os concelhos limítrofes.

### 2.7.1- REDE VIÁRIA

O investimento na remodelação, requalificação e modernização da rede viária municipal principal e secundária será sempre uma preocupação constante do Município, já que se trata de uma área de desgaste a exigir manutenção e melhoramentos permanentes



Reabilitação do C.M. 1057, em Oliveira

Daí a elaboração de projectos de execução para beneficiação e conservação das vias mais estruturantes, pelos próprios serviços ou através de concursos de concepção, corrigindo situações que se verificaram desadequadas aos tipos e números de veículos na actualidade ou abrindo novos corredores de circulação, implementando novas medidas de acalmia de tráfego e segurança, aproveitando para efectuar a eliminação de barreiras arquitectónicas.

Do trabalho efectuado **destacam-se as seguintes intervenções:**

- Alargamento do C.M. 1094, Areias de Vilar - Rio Cova S.ta Eugénia;
- Pavimentação da Rua Padre José Sousa, em Perelhal – C.M. 1024;
- Pavimentação de C.M. 1078 entre Pousa;
- Pavimentação do C.M. 111 entre Carvalho e Pereira (acesso ao Santuário da Franqueira);
- Alargamento do caminho de acesso ao Centro Social de Silveiros – 2.ª Fase;
- Pavimentação de caminho no lugar da Ribeira – Silva;
- Requalificação da E.M. 542, em Galegos S.ta Maria;
- Pavimentação de um troço do C.M. 1082 no lugar de Portela e C.V. de ligação da E.N. 205-4 no lugar da Venda, em Martim;
- Pavimentação da Rua que liga o lugar de Moços ao lugar das Torrinhas, em Corente;
- Reabilitação do C.M. 1057, em Oliveira;
- Pavimentação do C.M. 1082-1 entre a E.N. 205-4 e a E.N. 103, em Martim;
- Repavimentação de C.M. 1140, entre a E.N. 306 e o campo de jogos de Negreiros;
- Requalificação da E.M. 541, entre a E.N. 205 em Cervães, e a E.N. 306 em Alheira
- Pavimentação de Troço da E.M. 562-2, entre a EB1 de Carreira e o C.M. 1087, em Carreira;
- Construção de valetas na Rua de S. Miguel, em Perelhal;
- Pavimentações em Refugão e Igreja - Tregosa;
- Repavimentação do caminho no lugar da Adega, em Vila F. S. Pedro;
- Pavimentação do troço do C.M. 1052-1, C.V. da E.M. 547-2 ao C.M. 1052-1, em Panque;
- Pavimentação do Caminho do Ribeiro - Vilar de Figos;
- Pavimentação do caminho de ligação ao lugar de Arrabalde, em Roriz;
- Requalificação da E.M. 541, entre a E.N. 205 em Cervães, e a E.N. 306 em Alheira (parte do Concelho Barcelos) – Construção de baía de estacionamento;
- Pavimentação de troços nos C.M. 1044 e C.M. 1044-1 e C.V. de Ligação entre os mesmos em Panque;



- Pavimentação e Alargamento do Caminho entre o lugar do Ribeiro e o C.M. 1112-2, em Vilar de Figos;
- Pavimentação de Caminho Vicinal no lugar do Rego à E.M. 559, na Pousa;
- Requalificação urbana da envolvente à Igreja de Tregosa, 1.ª Fase – Construção da rotunda na E.M. 546;
- Pavimentação de caminho entre a E.N. 205 e o C.M. 1058, em Galegos S. Maria
- Requalificação urbana da envolvente à Igreja de Tregosa, 2.ª Fase – Pavimentação do caminho de acesso à Igreja;
- Acesso ao loteamento de Porto Carreiro em Carvalhal;
- Rejuvenescimento do pavimento do C.V. 2054 entre a E.M. 542 (Caldas do Eirogo) e o C.M. 1058 (Portela) em Galegos;
- Correção da concordância vertical entre a E.M. 559 e a Rua de Penide, em Areias (S. Vicente);
- Pavimentação de Caminho no lugar do Assento - Vila Seca;
- Pavimentação do C.M. 1072, em Vila Boa;
- Beneficiação de caminho de acesso à Igreja de Feitos.
- Alargamento e pavimentação de caminho no lugar da Costa em Fragoso.



Pavimentação de Troço da E.M. 562-2, entre a EB1 de Carreira e o C.M. 1087, em Carreira

**Elaboraram-se ainda os projectos das seguintes intervenções, algumas já adjudicadas:**

- Requalificação da Rua António Carvalho, em Perelhal;
- Rectificação e pavimentação do C.M. 1115, entre a Freguesia de Faria e a E.N.



205;

- Alargamento e pavimentação dos C.V. do Outeiro de Baixo e Picoto, em Macieira de Rates;
- Reposição do pavimento do troço de um caminho no lugar da Fonte, Freguesia de Mariz;
- Pavimentação de troço de caminho no lugar da Ribeira da Freguesia da Silva
- Pavimentação de caminhos vicinais, em Airó;
- Alargamento e pavimentação de caminho vicinal de acesso ao Jardim de Infância de Martim;
- Alargamento e pavimentação das Ruas do Corgo e Fonte dos Mouros, em Negreiros;
- Pavimentação de caminho junto à Igreja Paroquial de Paradela;
- Pavimentação de C.V. de ligação entre a E.N. 306 e o lugar de Feital, em Lijó;
- Conclusão de alargamentos na E.M. 562-2, em Carreira;
- Pavimentação de C.V. no lugar de Outeiro, em Pousa
- Pavimentação de C.V. de acesso à Central Hidroeléctrica de Penide, em Areias de Vilar;
- Pavimentação de C.M. 1078, em Areias de Vilar;
- Repavimentação dos C.M. 1136 e 1139, em Macieira de Rates;
- Rectificação e pavimentação do C.M. 1115 entre a rotunda da E.N. 205 e a rotunda nova, em Vila Seca;
- Construção de valetas no C.M. 1044-1 no lugar de Portelas, em Panque;
- Pavimentação do C.M. 1074-1 e 2 troços adjacentes na ligação entre a E.M. 542 e E.M. 557 em Galegos S.ta Maria e Tamel S. Veríssimo;
- Pavimentação de C.M. 1074, em Tamel S. Veríssimo;
- Beneficiação de troço da E.M. 543, entre o cruzamento com o C.V. 2014 e o lugar de Gândara, em Lijó;
- Pavimentação do acesso ao Pavilhão da Escola EB 2 e 3 de Manhente;
- Pavimentação de caminho de ligação entre Galegos S.ta Maria e Roriz;
- Alargamento e pavimentação da Rua Padre João Macedo, em Manhente;
- Caminho vicinal no lugar da Quinta Nova, Freguesia de Aguiar;



- Pavimentação de caminho no lugar do Balão – Moure;
- Pavimentação de troço da E.M. 562-2, entre o C.M. 1087 e a E.N. 204, em Carreira;
- Correção geométrica do entroncamento da E.N. 205 com a E.M. 557 e alargamento do C.V. no lugar de Carregosa, em Manhente.

## 2.7.2 – TRANSPORTES E SINALIZAÇÃO

### Mobilidade


Com o objectivo de elaborar planos e desenvolver metodologias que visem a melhoria da mobilidade no Município de Barcelos, a Autarquia, o Instituto do Ambiente e a Universidade do Minho assinaram um protocolo no âmbito do Projecto "Mobilidade Sustentável", para a elaboração do Plano de Mobilidade Sustentável no Município de Barcelos.

A elaboração deste Plano surge no seguimento de uma candidatura apresentada em 2005 pela Câmara Municipal da Barcelos ao Projecto Mobilidade Sustentável, ao qual se candidataram 124 Municípios, tendo sido, em 2006, seleccionada a cidade de Barcelos, entre 40, a par de cidades como Beja, Castelo Branco, Leiria, Portimão, Silves ou Viana do Castelo.

Esta iniciativa pretende fazer a caracterização de tipologias de áreas urbanas que permita a identificação de problemas comuns em termos de mobilidade urbana – por exemplo transportes, circulação e/ou estacionamento - com vista a um apoio técnico à elaboração e concretização de Planos de Mobilidade Sustentável e implementação de acções concretas neste domínio.

Como tal, a ideia é que este Plano adquira uma perspectiva ambiental mais coerente, enquadrando-se num processo mais vasto e contínuo da melhoria das condições de deslocação, tendo em vista a diminuição dos respectivos impactes no ambiente, nomeadamente no que se refere à redução das emissões de gases com efeito de estufa, e de outros poluentes, bem como de um aumento da qualidade de vida dos cidadãos.

É da responsabilidade da autarquia constituir, no quadro das suas disponibilidades, a equipa técnica necessária para a prossecução do Projecto Mobilidade sustentável e disponibilizar a informação cartográfica, urbanística e relacionada com a circulação, transportes e estacionamento (nomeadamente inquéritos e contagens de tráfego motorizado e de peões, itinerários e horários de







transportes colectivos, características da rede viária, capacidade e características de exploração das áreas de estacionamento.

Por outro lado, a edilidade terá a incumbência de acompanhar a elaboração do Plano e decidir, no quadro das suas competências, da implementação das propostas concretas.

Outra das componentes deste Projecto é a elaboração de um Manual de Boas Práticas para a mobilidade urbana sustentável, que integrará experiências nacionais e internacionais de sucesso e as melhores propostas que vierem a ser formuladas no decurso dos estudos a realizar.

Recorde-se que no ano de 2004, a autarquia recebeu a Bandeira Azul atribuída pela Associação Portuguesa de Planadores do Território (APPLA) no âmbito da Rede Nacional de Cidades e Vilas com Mobilidade para Todos. Esta distinção surge na sequência da adesão do Município, como uma das autarquias fundadoras, à Rede nacional de Cidades e Vilas com Mobilidade para Todos.

Com início no fim de 2003, este projecto contou com cerca de 35 autarquias fundadoras e no segundo ano duplicou o número de autarquias portuguesas.

A abolição de barreiras arquitectónicas, sociais e psicológicas constitui um objectivo inadiável das sociedades modernas e é a única via para tornar as nossas cidades adequadas a todos os cidadãos, sem discriminação de qualquer natureza.

Em 2006, realizado o II Encontro Nacional da Rede Nacional de Cidades e Vilas com Mobilidade para Todos, mereceu o município de Barcelos felicitações pelo empenho que tem demonstrado na importância dada à construção de uma Cidade para Todos e pelo trabalho desenvolvido no âmbito da Rede de Mobilidade. Efectivamente, foi alcançado o objectivo proposto para o ano de 2006 com a eliminação das barreiras arquitectónicas em cerca de 70 % da área definida no Plano de intervenção das Acessibilidades realizado em 2005 pela APPLA.

Deste modo, construir cidades acessíveis a todos, constitui um imperativo ético e social, que traduz o respeito pelos valores fundamentais da solidariedade, da liberdade e da equiparação de oportunidades.

Incutir medidas pró – activas no planeamento, nos transportes e na gestão urbanística, através das diferentes figuras de gestão urbana disponíveis ao município, a par de um desenho urbano compatível com a sinalética, com a distribuição do mobiliário urbano, com os elementos de arquitectura paisagista e de escolha de materiais, são alguns dos pontos abordados, resultado das várias observações de casos concretos da nossa cidade, constituindo, por isso, a aprendizagem para quem quer desenhar a Cidade para Todos.

Mais um facto que realça a importância dada pela autarquia às questões da mobilidade foi a adesão em 2006 à Semana Europeia da Mobilidade e ao Dia Europeu Sem Carros (SEM/DESC) que, nesse ano, teve com tema principal as Alterações climáticas. Esta iniciativa contou com várias actividades, que visaram a sensibilização dos cidadãos face a este desafio global.





*Handwritten signatures and initials in blue ink.*

### Central de Camionagem

O Centro Coordenador de Transportes (central de camionagem) prossegue a realização dos objectivos do município na aplicação da sua política de transportes, nomeadamente na área da mobilidade, seguindo os princípios da conveniente repartição do tráfego e complementaridade entre os diversos meios de transportes e de modo a garantir a quantidade e qualidade das prestações de serviço adequadas às necessidades justificadas dos seus munícipes. Nesse sentido, considera-se que, no ano de 2006, o centro coordenador proporcionou condições concretas de operacionalidade que visam, em última instância, a garantia da instituição de um bom serviço público de transportes colectivos de passageiros interurbanos.

No ano de 2006, foi concluída a empreitada de construção do "**Parque de estacionamento e acesso ao cais de embarque de cargas e descargas da central de camionagem**", que vem, deste modo, disponibilizar lugares de estacionamento, potenciando desta forma a interacção do centro coordenador com outros tipos de transportes (individual, ferroviário e urbano).

### Segurança Rodoviária e Sinalização

Tendo sempre presente que a segurança rodoviária constitui uma prioridade fundamental para quem gere os destinos de um município, a Câmara Municipal de Barcelos tem promovido, nestes últimos anos, vários projectos de segurança rodoviária que visam desenhar e planear o espaço rodoviário tendo em vista as legítimas pretensões dos seus munícipes.



Nesse sentido, a estratégia passa pelo desenvolvimento de políticas que apontam para a definição de medidas nos diversos planos de intervenção, ou seja, **na prevenção, no melhoramento da rede viária edificada e no planeamento.**

Na área da prevenção, face aos resultados obtidos nos anos anteriores, o município continuou em 2006 a desenvolver as Campanhas de Sensibilização nas Escolas e as Campanhas de Sensibilização junto aos Automobilistas.

Relativamente à melhoria da rede viária edificada, são muitas as acções realizadas no âmbito das competências atribuídas ao município que têm por finalidade a melhoria das condições de segurança rodoviária nas vias municipais: Pavimentações de estradas (coeficientes de atrito, deformações); Correções de traçado (homogeneidade, estrada cognitiva); Correções de raios de curvatura (concordâncias verticais e horizontais); Alargamentos de vias; Construções de passeios; Tratamento dos nós (cruzamento giratório, semaforização, etc...). Entre muitas podemos destacar no ano de 2006:





"Correcção geométrica do cruzamento entre a Av. D. Nuno Álvares Pereira com a Av. João Duarte";

"Correcção geométrica da intercepção da Av. Nossa Senhora da Franqueira com a Rua Filipa Borges e Av. S. José";

Correcção Geométrica de Paragens de Transportes Colectivos na Zona Urbana de Barcelos – Rua Filipa Borges e Av. D. Nuno Álvares Pereira;



"Implantação de medidas de acalmia de tráfego nas zonas envolventes às escolas primárias" - Trata-se da execução de passagens de peões sobrelevadas ou aplicação de redutores de velocidade em borracha retro reflectora, complementadas por sinalização vertical de indicação de aproximação de escola, aproximação de lombas ou passadeiras e limite de velocidade. Estas técnicas visam "obrigar aos automobilistas reduzir a velocidade em zonas onde é maior a travessia e circulação de crianças e foram instaladas junto às diversas escolas do concelho: Areias de S. Vicente; Alvelos e da PS 12 da A11/IC14; Macieira de Rates; Negreiros;

Implantação de guardas de segurança (rails) em estradas já construídas (Rio Covo St.ª Eulália, Chorente e Góios);



Requalificação dos circuitos pedonais dentro do perímetro urbano (tratou-se de, no âmbito das empreitadas realizadas requalificar os circuitos pedonais, garantindo-lhes melhores condições de segurança, através de sobre elevação das passagens de peões, reequacionamento da localização das travessias, introdução de passeios, segregação dos espaços destinados a circulação de veículos e peões, acalmias de tráfego, etc.:

Remodelação da Rua Dr. José Júlio Vieira Ramos;

Arranjo Urbanístico da Rua Dr. Manuel Pais;





Requalificação Urbana da Rua Dr. Aires Duarte e Rua das Calçadas;

Requalificação Urbana da Av. Paulo Felisberto;

Requalificação Urbana da Rua D. Diogo Pinheiro;

Requalificação Urbana da Rua Dr. Santos Júnior;

Requalificação Urbana da Av. Nossa Senhora de Fátima (iniciada em 2006).

**Foram edificadas 25 abrigos** nas freguesias de Balugães; Tamel S. Fins; Lijó; Creixomil; Galegos S. Martinho; Areias S. Vicente; Manhente; Pousa; Areias de Vilar; Adães; Gamil; Martim; Fornelos; Vila Seca; Cristelo; Rio Covo St.ª Eulália; Fonte Coberta; S. Miguel da Carreira; Silveiros; Paradela e Courel.

No que respeita à **sinalização**, o Município de Barcelos entende que a sinalização vertical e horizontal das estradas é um instrumento regulador essencial para que a circulação dos utentes da via se processe de forma a alcançar o nível de serviço a elas adstrito. Este nível de serviço só é alcançável garantindo a segurança e fluidez do ambiente rodoviário.

Além das empreitadas que visam a melhoria das condições de segurança incluídas em outras rubricas, constavam das Grandes Opções do Plano do ano de 2006, as rubricas de "Sinalização e Semaforização" e a "Aquisição e Construções de Abrigos", incluídas no capítulo de Transportes e Comunicações.

Nesse sentido, o esforço que o município desenvolveu no ano de 2006 caracterizou-se pela implantação de sinalização de código por todo o concelho, na área da sinalização vertical, trabalhos de marcação e pintura de pavimentos em vários arruamentos urbanos e estradas rurais, correcções geométricas de intercepções, medidas de acalmia de tráfego, guardas de segurança e outras.

Com estas políticas, o município pretende que as vias sejam geridas de modo a garantir muito bons níveis de segurança, particularmente para os peões, e praticáveis níveis de fluidez através de velocidades moderadas, limitadas a 30/40 km/h nas zonas urbanas.

#### **Acções desenvolvidas:**

Colocação de sinalização vertical e horizontal na área urbana e nas freguesias do concelho;

Colocação de medidas de acalmia de tráfego junto de escolas e outros equipamentos de utilização colectiva;

Sinalização de novas paragens de transportes colectivos de passageiros na zona urbana;

Colocação de passagens para peões sobrelevadas;



Medidas de Degelo em várias vias;

Execução de marcas rodoviárias de regulação do estacionamento no perímetro urbano - obra realizada em locais de maior intensidade comercial da área urbana e com maior volume de cargas e descargas;

Reserva de locais de estacionamento para veículos de pessoas com mobilidade reduzida e eliminação de barreiras arquitectónicas - dando continuidade à política de promoção de acessibilidades ao cidadão com mobilidade reduzida foram implementados lugares de estacionamento em diversas artérias da cidade e realizadas pequenas obras para eliminação de barreiras arquitectónicas;

Implantação de elementos auxiliares de visibilidade (espelhos parabólicos) em inúmeros entroncamentos de reduzida visibilidade.

A collection of handwritten signatures in blue ink, arranged vertically on the right side of the page. The signatures are stylized and appear to be official or personal marks.



## 2.8- COMÉRCIO E TURISMO

### 2.8.1 – MERCADOS E FEIRAS

A Feira semanal de Barcelos continua a ser uma das maiores e melhores do nosso país.

A Câmara Municipal continuou a efectuar a gestão desse espaço, tentando que o mesmo sirva o interesse de vendedores e de consumidores.

Em 2006, o número de **feirantes na feira semanal de Barcelos** atingiu os **687**, enquanto o número de **produtores agrícolas** se cifrava em **368**. Por seu lado, a feira de grossistas registou 65 feirantes inscritos.



#### Entre outros, efectuaram-se as seguintes acções/trabalhos:

Promoveu-se, em Abril/2006, à realização de uma hasta pública de atribuição de lugares.

Foram executados pequenos trabalhos de regularização de pavimentos, manutenção da rede de drenagem de águas pluviais e remarcaram-se alguns lugares.

Desenvolveram-se acções de controlo e acompanhamento com vista à melhoria das condições de utilização do espaço, com vista a que a feira semanal continue a ser um cartaz turístico e um espaço de visita e negócios.



### MERCADO MUNICIPAL

No mercado Municipal enquanto se aguarda o lançamento do concurso público para a sua requalificação, registaram-se pequenas intervenções de manutenção e conservação, melhoraram-se as condições de trabalho dos comerciantes, utentes e funcionários.

Efectuaram-se visitas/inspecções pelo Veterinário Municipal, resultando num conjunto de ordens para serem observadas nos locais de venda de peixe.



## 2.8.2 – TURISMO

A Câmara Municipal, através dos seus serviços mais ligados ao sector do Turismo, tem vindo a realizar um trabalho de forte dinamismo e pró-actividade, cujo resultado tem gerado mais-valias, em termos de posicionamento turístico de Barcelos, no âmbito da região promocional do Porto-Norte de Portugal.

Esta constatação resulta da estratégia de valorização e aproveitamento das potencialidades do nosso concelho: patrimoniais, ambientais, vinícolas e artesanais, bem como da capitalização, em termos de animação e dinamização turística, do trabalho das associações locais.

**Em 2006, a Autarquia encetou uma das maiores campanhas de promoção dirigidas ao turismo e artesanato concelhios, jamais realizadas no concelho, no sentido de uma afirmação cada vez mais forte desses produtos. Paralelamente, foram desenvolvidas várias acções com o objectivo de historiar a evolução do turismo no concelho e, ao mesmo tempo, evocar a ascensão do Galo de Barcelos a símbolo do nosso país. Aliás, as acções tendentes a recentrar o Galo como símbolo e ícone identitário da cidade marcaram o ano 2006.**

Durante esse período, verificou-se também descentralização dos postos de informação e das acções de divulgação directa do produto local em meios de grande audiência.

Foram criados novos ciclos de animação, no contexto do programa cultural e turístico da cidade.


**No que respeita ao Artesanato, realce-se a conclusão da 1ª fase dos processos de certificação da olaria e figurado, isto para além da cada vez maior afirmação do ciclo de exposições de valorização do artesanato barcelense.**

O ano de 2006 espelha os bons resultados da estratégia de dinamização e promoção turística que tem vindo a ser desenvolvida pelo Município. Em termos numéricos, **o ano registou uma das melhores frequências de visitantes dos Serviços de Turismo dos últimos dez anos, com cerca de 78. 000 visitantes.**

Para estes bons resultados muito contribuíram as acções promovidas pelos Serviços de Turismo, das quais se destacam, pela sua importância e novidade, as seguintes:

Exposição "1921-2005 – Notas avulsas sobre a evolução do turismo no concelho";

Ciclo de Exposições do Artesanato de Barcelos:





- "A arte do figurado pelas mãos de João G. Ferreira"
- "Gastronomia no artesanato de Barcelos"
- "Tributo aos mestres artesãos do concelho de Barcelos"
- " O Figurado dos Pias"
- "A arte dos Baraças"

Exposição "O Ciclo do Vinho e da Vinha"

Exposição "O Caminho de Santiago de Compostela em Barcelos – património curiosidades"

Exposição " Velhos Saberes, novas tendências ", em parceria com a AARN

Exposição "Galo de Barcelos – símbolo do artesanato local e ícone de identidade nacional "

Co-organização das exposições sobre Figurado e Olaria inseridas nos projectos de certificação de cada uma destas produções

Colaboração na organização e promoção das Exposições Comemorativas dos 50 anos de trabalho da Júlia Ramalho.

#### **Organização de seminários e workshops.**

Workshop sobre a Certificação da Olaria e Figurado de Barcelos

Seminário Técnico sob o tema " A evolução do Artesanato de Barcelos"

Workshop subordinado ao Enoturismo e ao ciclo do vinho e da vinha.

Seminário Técnico "O Turismo no Minho – dinâmica evolutiva 1980/2006"

#### **Organização de Feiras temáticas:**

IIª Feira das Associações do Concelho de Barcelos


IIª Mostra do Vinho Verde de Barcelos

10 Feiras de Artesanato ao vivo

Iª Feira tradicional com animação medieval

#### **Dinamização de Rotas e Percursos no concelho.**

Realização de 5 Percursos Pedestres ao abrigo do Protocolo com a Associação Amigos da Montanha



Iª Rota Conhecer Barcelos com as Quintas do Vinho Verde

IIª Rota Conhecer Barcelos com o Turismo no Espaço Rural

**Participações em Certames de Promoção Turística e de Artesanato:** Bolsa de Turismo de Lisboa – BTL 2006; Feira Internacional de Artesanato de Lisboa (FIA); Feira de Artesanato e Gastronomia da Póvoa de Lanhoso; Feira de Turismo “Expogallegia” Vigo – Espanha; Expoturis – Mostra de Ecoturismo – Exponor.

Apoio técnico e Logístico à realização do Programa “A Alma e a gente” do Prof. Hermano Saraiva

Apoio técnico e logístico à realização do Programa “Sabores” da RTP2

**Acções de animação turística e dinamização do centro histórico:**

IVª Quinzena Gastronómica de Barcelos

Desfile e Concertos de animação de Carnaval

Iº Desfile de Zés Pereiras de Barcelos

Concurso de Varandas Floridas no Centro Histórico da cidade de Barcelos

Ciclo de Animação de Páscoa

Iº Mostra do Folar da Páscoa

Iª Representação da Paixão de Cristo nas ruas de Barcelos (ao vivo)

IIª Fim-de-Semana Ambiental

Arraial dos Santos Populares

Comemoração do Dia dos Avós

Animação de Verão (Junho a Setembro)

Comemorações do Dia Mundial do Turismo

Comemorações das Jornadas Europeias do Património


Recriação da Lenda do Galo (ao vivo)

Iª Edição do Concurso “O Galo Assado”

Arraial de S. Martinho

Animação de Natal

**Informação Turística:**










Abertura do Posto de Turismo temporário na estação de Serviço da A3, em Alheira, aquando da realização do Euro under 21 (Junho- Julho)


Abertura de Posto de Informação temporário na Franqueira (Junho- Setembro)




*Handwritten signature*




*Handwritten signature*




*Handwritten signature*



*Handwritten signature*



*Handwritten signature*



*Handwritten signature*



## 2.9– TRANSFERÊNCIAS ENTRE ADMINISTRAÇÕES

A Câmara Municipal prosseguiu a sua política de colaboração com as Juntas de Freguesia no sentido de responder eficazmente aos problemas e aos anseios das populações.

Essa colaboração é efectuada, quer através de investimento directo, quer por transferências, bem como pela celebração de contratos programa. Foram realizados investimentos na rede viária, parque escolar, parques desportivos, cemitérios, sedes de junta, requalificação dos centros cívicos.

Assim, no ano de 2006, a Câmara Municipal transferiu para as Juntas de Freguesia o montante global de mais de 2,2 milhões de euros.

Por outro lado, o Município transferiu para Associações particulares de interesse público cerca de 1,5 milhões de euros, de forma a apoiar o trabalho realizado em diversos sectores de actividade.

Quanto às transferências para as empresas municipais, para possibilitar as suas actividades de interesse e serviço público, o Município precedeu à transferência de verbas no montante de cerca de 2 milhões de euros, montante que já inclui os valores referentes ao pagamento das actividades de enriquecimento curricular do 1.º ciclo.

Handwritten signatures in blue ink, including a large signature at the top and several smaller ones below it.





*[Handwritten signatures in blue ink]*



### III – ANÁLISE ECONÓMICA E FINANCEIRA



### 3.1- EXECUÇÃO ORÇAMENTAL

#### 3.1.1- EXECUÇÃO ORÇAMENTAL GLOBAL

A **execução orçamental de 2006** apresenta uma melhoria em relação a 2005 na ordem dos **4%**.

Este dado positivo reflecte-se tanto na execução da receita como na despesa.

A execução da **Receita** foi de aproximadamente **73%**, enquanto a execução da **Despesa** se cifrou em **71%**.

Em termos absolutos a **receita** arrecadada atingiu mais de **56 milhões de euros**.

Já a **despesa** cifrou-se em cerca de **55 milhões de euros**.

Quadro n.º 1  
Síntese da Execução do Orçamento

(Un.: Euros)

Designação	Orçamento		Execução (c)	Taxa de Execução (%)
	Inicial (a)	Final (b)		
Receitas	73.908.415	77.662.542	56.387.623	72,6%
Despesas	73.908.415	77.662.542	55.012.615	70,8%

Quadro n.º 2  
Evolução da Execução Orçamental

Designação	2004	2005	2006
Receitas	54.780.379	54.411.272	56.387.623
Despesas	51.230.171	52.924.772	55.012.615





### 3. 1.2 – EXECUÇÃO ORÇAMENTAL DA RECEITA E DA DESPESA

A execução da **receita corrente** superou as expectativas, com a taxa de execução a situar-se acima dos **100% (perto de 41 milhões de euros)**.

A análise de execução das diversas rubricas da receita corrente permite concluir que a óptima execução resultou não de uma situação isolada, mas de uma boa disciplina de cobrança das diversas receitas municipais, designadamente dos valores em dívida ao Município de Barcelos.

Pelo seu lado, a execução da **receita de capital** ficou aquém do esperado, quedando-se por uma taxa de realização de **41% (quase 16 milhões de euros)**. Todavia, este grau de execução tem plena justificação, pois está muito dependente de factores externos. Até 31 de Dezembro a Administração Central ainda não tinha transferido para o Município a importância de 825 mil euros correspondente a comparticipação de obras financiadas e realizadas.

Por outro lado, a Câmara também não alienou o património inscrito no Orçamento, o que, obviamente, se reflecte na execução desta receita.

Por outro lado, a execução da **despesa corrente** apresenta uma taxa de realização de quase **90% (cerca de 28 milhões de euros)**.

Quanto às **despesas de capital**, a sua execução melhorou em seis pontos percentuais relativamente ao ano transacto. A despesa realizada atinge uma taxa de execução de **58% (mais de 27 milhões de euros)**. Todavia, importa salientar que o volume de obras realizadas é bastante superior a este montante, pois, como é perfeitamente perceptível, as obras realizadas em Outubro, Novembro e Dezembro de 2006 só são pagas no ano seguinte. Efectivamente a taxa real de execução física facturada é de **69% (mais de 32 milhões de euros)**.

#### Quadro n.º 3

##### Síntese da Execução da Receita e da Despesa

Designação	Final	Execução	Taxa de Execução (%)
<b>Receitas</b>			
<b>Correntes</b>	39.089.291	40.589.568	103,8%
<b>Capital</b>	38.573.251	15.798.055	41,0%
<b>Despesas</b>			
<b>Correntes</b>	31.131.433	27.810.178	89,3%
<b>Capital</b>	46.531.109	27.202.437	58,5%

## Quadro n.º 4

## Evolução da Execução da Receita e Despesa

Designação	2004	2005	2006
<b>Receitas</b>			
Correntes	41.428.757	38.420.859	40.589.568
Capital	13.441.622	15.990.413	15.798.055
<b>Despesas</b>			
Correntes	26.927.920	27.352.840	27.810.178
Capital	24.302.251	25.571.932	27.202.437

Pela análise da evolução da receita corrente e de capital verifica-se que não houve grandes oscilações nos últimos 3 anos, fruto da estagnação económica que o país tem atravessado.

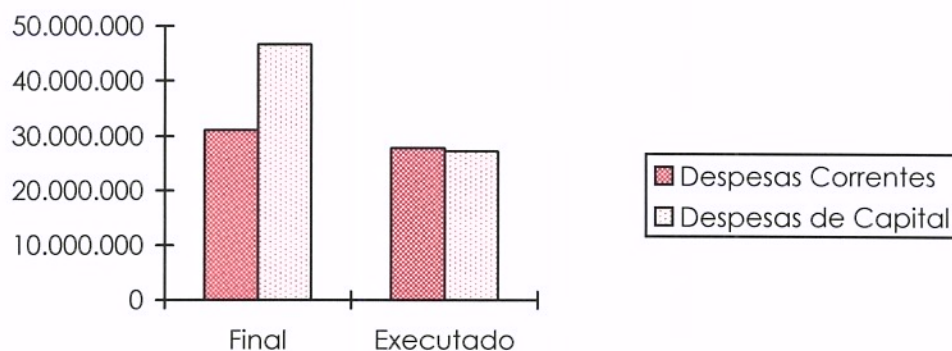
Verifica-se que as despesas correntes aumentaram menos de 2%, valor que fica claramente abaixo da inflação, enquanto as despesas de capital aumentaram 6%.

Este comportamento demonstra uma gestão rigorosa e criteriosa da afectação dos dinheiros públicos, poupando na despesa corrente para poder aplicar esses recursos em investimento.

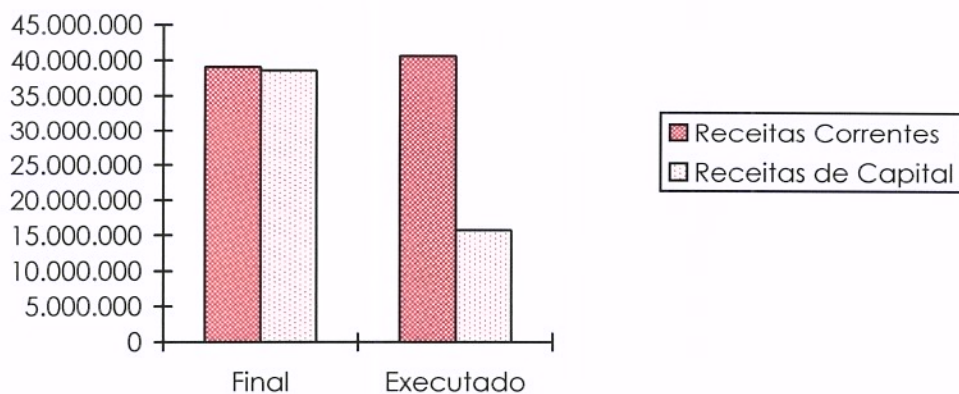
Com efeito, a **poupança corrente** atingiu em 2006 quase **13 milhões de euros**. Estes valores são tanto mais significativos quando se verifica que **o financiamento do investimento foi suportado em 51% pela poupança corrente e apenas em 9% por capital proveniente de empréstimos**.



**Figura 1**  
**Comparação entre a Despesa Orçamentada Final e Executada**



**Figura 2**  
**Comparação entre a Receita Orçamentada Final e Executada**



### 3.1.2.1 – EXECUÇÃO ORÇAMENTAL DA RECEITA







A arrecadação **global da receita** atingiu mais de **56 milhões de euros**, o que significa uma execução a rondar os **73%**. Deste montante, quase **41 milhões de euros** referem-se a **receitas correntes** e o restante a receitas de capital.

Nos quadros e gráficos abaixo são elencados os valores cobrados em cada uma das grandes rubricas, taxa de execução, bem como a evolução da receita no último triénio.

**Quadro n.º 5**  
**Receita Orçamentada e Cobrada por Classificação Económica**

(Un.: Euros)

Designação	Orçamento Final	Executado	Taxa de Execução
	Valor	Valor	
<b>RECEITAS CORRENTES</b>	39.089.291	40.589.568	103,8%
Impostos Directos	11.101.000	11.627.335	104,7%
Impostos Indirectos	2.981.000	2.499.260	83,8%
Taxas. Mult. e O. Penal.	2.615.000	2.202.857	84,2%
Rendimento Propriedade	4.112.500	4.509.015	109,6%
Transferências Correntes	15.617.791	16.614.489	106,4%
Vendas Bens e Serviços	2.587.000	3.006.808	116,2%
Outras Receitas Correntes	75.000	129.804	173,1%
<b>RECEITAS CAPITAL</b>	38.573.251	15.798.055	41,0%
Vendas Bens Investimento	13.300.000	0	0,0%
Transferências de Capital	20.723.154	11.802.513	57,0%
Passivos Financeiros	2.963.596	2.439.501	82,3%
Outras Receitas de Capital	50.000	37.529	75,1%
Reposições não Abatidas nos Pagamentos	50.000	32.011	64,0%
Saldo da Gerência Anterior	1.486.501	1.486.501	100,0%
<b>TOTAL GERAL</b>	<b>77.662.542</b>	<b>56.387.623</b>	<b>72,6%</b>

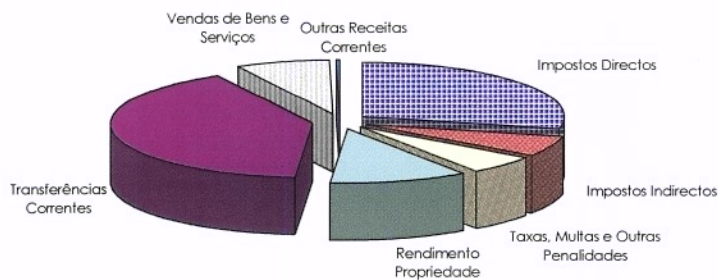
  
  
  
  
  




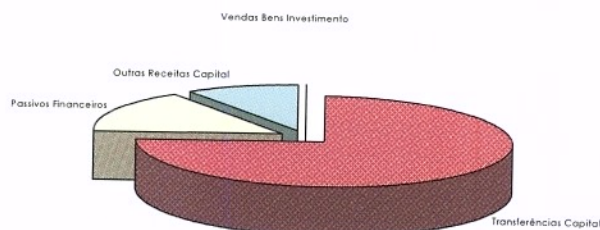
Quadro n.º 6  
Evolução da Receita Desagregada

Designação	2004	2005	2006
<b>RECEITAS CORRENTES</b>	41.428.757	38.420.859	40.589.568
Impostos Directos	12.755.976	10.782.277	11.627.335
Impostos Indirectos	2.562.551	2.291.490	2.499.260
Taxas, Mult. e O. Penal.	2.607.568	2.289.770	2.202.857
Rendimento Propriedade	2.479.611	3.915.348	4.509.015
Transferências Correntes	14.757.852	16.012.170	16.614.489
Vendas Bens e Serviços	6.168.342	2.843.731	3.006.808
Outras Receitas Correntes	96.857	286.073	129.804
<b>RECEITAS CAPITAL</b>	13.441.622	15.990.413	15.798.055
Vendas Bens Investimento	243.700	247.200	0
Transferências de Capital	11.756.336	11.360.157	11.802.513
Passivos Financeiros	29.738	524.095	2.439.501
Outras Receitas de Capital	0	199.769	37.529
Reposições não Abatidas nos Pagamentos	31.725	18.984	32.011
Saldo da Gerência Anterior	1.380.123	3.640.208	1.486.501
<b>TOTAL GERAL</b>	<b>54.870.379</b>	<b>54.411.272</b>	<b>56.387.623</b>

Figura 3  
Estrutura da Receita Corrente Executada



**Figura 4**  
**Estrutura da Receita Capital Executada**



**Quadro n.º 7**  
**Estrutura e Execução das Receitas Fiscais**

(Un.: Euros)

Designação	Orçamento Final	Executado	Taxa de Execução
	Valor	Valor	
<b>Impostos Directos</b>	<b>11.101.000</b>	<b>11.627.335</b>	<b>104,7%</b>
Imposto Municipal sobre Imóveis	4.000.000	5.427.650	135,7%
Impostos Municipal sobre Veículos	1.500.000	1.333.741	88,9%
Imposto Municipal s/ Transmissões Onerosas Imóveis	3.500.000	2.638.542	75,4%
Derrama	1.000.000	836.418	83,6%
Impostos Abolidos	1.101.000	1.390.984	126,3%
<b>Impostos Indirectos</b>	<b>2.981.000</b>	<b>2.499.260</b>	<b>83,8%</b>
Mercados e Feiras	700.000	648.210	92,6%
Loteamentos e Obras	1.700.000	1.602.875	94,3%
Ocupação da Via Pública	230.000	45.401	19,7%
Publicidade	100.000	41.462	41,5%
Saneamento	1.000	6.944	694,4%
Outros	250.000	154.368	61,7%
<b>Taxas, Multas e Outras Penalidades</b>	<b>2.615.000</b>	<b>2.202.857</b>	<b>84,2%</b>
Loteamentos e Obras	1.700.000	1.603.112	94,3%
Ocupação da Via Pública	250.000	78.912	31,6%
Caça, uso e porte de arma	5.000	3.019	60,4%
Saneamento	5.000	15.286	305,7%
Outras	220.000	175.556	79,8%
Juros de Mora	115.000	129.555	112,7%
Juros compensatórios	20.000	69.982	349,9%
Coimas e penalidades por contra-ordenações	200.000	110.774	55,4%
Multas e penalidades diversas	100.000	16.661	16,7%
<b>TOTAL</b>	<b>16.697.000</b>	<b>16.329.452</b>	<b>97,8%</b>



Quadro n.º 8  
Evolução dos Impostos Directos

Designação	2004	2005	2006
Imposto Municipal sobre Imóveis	3.188.139	3.936.599	5.427.650
Imposto Municipal sobre Veículos	1.084.244	1.179.851	1.333.741
Imposto Municipal sobre Transm. Onerosas Imóveis	2.223.457	2.588.775	2.638.542
Derrama	1.890.413	1.465.706	836.418
Outros	4.369.723	1.611.346	1.390.984
<b>TOTAL</b>	<b>12.755.976</b>	<b>10.782.277</b>	<b>11.627.335</b>

Pela análise dos quadros acima apresentados verifica-se que a receita arrecadada está praticamente dentro do previsto.

Nos impostos directos constata-se uma evolução positiva com um crescimento de 8%. Nos impostos indirectos e taxas, que resultam das actividades estritamente municipais, verifica-se um aumento de 3%, justamente o valor de actualização anual das taxas.

As **receitas fiscais** do município atingiram no seu conjunto mais de **16 milhões de euros**.

Em **impostos directos** a Câmara arrecadou cerca de **11, 5 milhões de euros**, por conseguinte obtendo uma taxa de execução mesmo acima dos 100%.

Nos **impostos indirectos** a Câmara obteve mais de **2,5 milhões de euros**, obtendo uma taxa de execução de cerca de 84%.

O valor das **taxas, multas e outras penalidades** foi de mais de **2 milhões de euros**, atingindo uma taxa de execução de mais de 84%.

Quanto à evolução dos impostos directos regista-se um ligeiro aumento relativamente a 2005. Todavia, a receita arrecadada ainda fica aquém do valor cobrado em 2004.

Relativamente ao IMI, verifica-se um aumento em relação ao ano anterior muito por virtude de reavaliação dos imóveis, tal como decorre do previsto na regulamentação da reforma da tributação do património.

Observa-se ainda uma diminuição da receita da derrama, consequência do facto do Município ter reduzido em 50% a respectiva taxa, como forma de incentivo à actividade económica no concelho.

## 3.1.2.2 EXECUÇÃO ORÇAMENTAL DA DESPESA

A **execução** global da **despesa** melhorou relativamente ao ano transacto em cerca de 6%, atingindo mais de **79%**, o que em valores absolutos corresponde a mais de **61 milhões de euros**.

Desta importância, no final do ano estavam pagos 55 milhões de euros, isto é cerca de 90% da despesa realizada.

Quadro n.º 9  
Estrutura e Execução Orçamental da Despesa por Classificação Económica

Designação	Despesa Orçamentada Final	Despesa Realizada	Despesa Paga	Taxa de Execução
<b>DESPESAS CORRENTES</b>	31.131.433	29.134.909	27.810.178	93,6%
Despesas com Pessoal	11.828.264	11.638.773	11.638.773	98,4%
Aquisição de Bens e Serviços	11.927.535	10.881.188	9.837.147	91,2%
Juros e Outros Encargos	1.083.204	1.063.695	1.063.695	98,2%
Transferências Correntes	2.551.121	2.482.224	2.203.619	97,3%
Subsídios	2.624.104	2.048.506	2.048.506	78,1%
Outras Despesas Correntes	1.117.205	1.020.523	1.018.438	91,3%
<b>DESPESAS CAPITAL</b>	46.531.109	32.320.714	27.202.437	69,5%
Aquisição Bens de Capital	38.114.042	25.323.395	21.134.105	66,4%
Transferências de Capital	5.948.232	4.609.882	3.680.895	77,5%
Activos Financeiros	104.000	100.000	100.000	96,2%
Passivos Financeiros	2.218.226	2.189.225	2.189.225	98,7%
Outras Despesas Capital	146.609	98.212	98.212	67,0%
<b>TOTAL GERAL</b>	<b>77.662.542</b>	<b>61.455.623</b>	<b>55.012.615</b>	<b>79,1%</b>


Handwritten signatures and initials in blue ink, including a large signature and several smaller initials, located below the table.





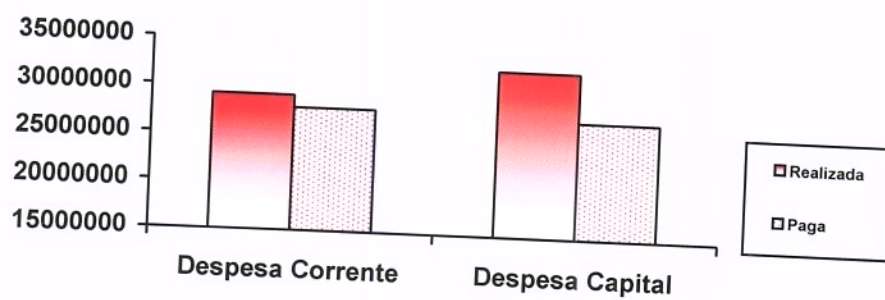
Os gráficos seguintes demonstram a actual situação económico-financeira da autarquia.

Figura 5  
Estrutura da Despesa Paga



*[Handwritten signatures and initials in blue ink]*

Figura 6  
Comparação da Despesa Realizada e Paga



### Despesas de Funcionamento

Um dos capítulos importantes para aferir o rigor da gestão municipal diz respeito às despesas de funcionamento.



Em 2006, as **despesas de funcionamento** foram cerca de **22 milhões de euros**, o que traduz uma **taxa de execução de 90%**. O aumento destas despesas deu-se apenas na justa proporção do valor da inflação. De resto, pela observação do quadro respectivo concluir-se-á que **as despesas mantêm-se estáveis desde há vários anos**.

Outro dado que atesta o rigor da gestão municipal são as **despesas com pessoal**. Em 2006, este valor quedou-se pelos **11,6 milhões de euros**.

Constata-se que houve contenção destas despesas já que o acréscimo de 400 mil euros é completamente justificado pelos aumentos salariais decorrentes da lei.

As despesas com pessoal representam **apenas 42%** da despesa corrente, uma relação que se mantém constante ao longo dos últimos anos.

Quanto às despesas **com aquisição de bens e serviços**, registaram um valor de **9,8 milhões de euros**, montante idêntico ao de 2005.

As principais despesas repartem-se da seguinte forma:

- Iluminação pública – 1.105.212 €
- Despesas de funcionamento de instalações municipais -530.081 €;
- Despesas com instalações do parque escolar – 289.385 €;
- Transportes escolares – 1.835.477 €
- Tratamento de resíduos sólidos – 1.109.134 €
- Despesas com combustíveis, lubrificantes e manutenção da frota de recolha de lixo, parque de máquinas e outras viaturas – 664.523 €
- Materiais destinados a obras de conservação e reparação – 435.062 €

**Quadro n.º 10**  
**Estrutura e Execução das Despesas de Funcionamento**

Designação	Orçamento Final		Executado		Taxa de Execução
	Valor	%	Valor	%	
<b>Pessoal</b>	11.828.264	47,6%	11.638.773	51,7%	98,4%
<b>Aquisição de Bens e Serviços</b>	11.927.535	48,0%	9.837.147	43,7%	82,5%
<b>Outras Despesas Correntes</b>	1.117.205	4,5%	1.018.438	4,5%	91,2%
<b>TOTAL</b>	<b>24.873.004</b>	<b>100%</b>	<b>22.494.358</b>	<b>100%</b>	<b>90,4%</b>



Quadro n.º 11  
Evolução das Despesas de Funcionamento

Designação	2004	2005	2006
Pessoal	10.629.228	11.213.457	11.638.773
Aquisição de Bens e Serviços	10.810.476	9.875.785	9.837.147
Outras Despesas Correntes	500.244	771.316	1.018.438
<b>TOTAL</b>	<b>21.939.948</b>	<b>21.860.558</b>	<b>22.494.358</b>

**Grandes Opções do Plano – investimento total**

No decorrer de 2006, o Município de Barcelos procedeu a **investimentos** que ascenderam a mais de **30 milhões de euros**, o que corresponde a um **crescimento de quase 10%**. Este dado é tanto mais significativo quando já em 2005 se tinha verificado um crescimento de investimento de 15%.

Ora, isto significa que, como as receitas se têm mantido estáveis, este crescimento de investimento é feito graças a um controle rigorosíssimo da despesa.

O investimento total do Município concretiza-se por duas vias: **investimento directo – quase 27 milhões de euros**; e investimento por **transferências para as Juntas de Freguesia – cerca de 3 milhões de euros**.

Dos 30 milhões de euros de investimento realizado, a 31 de Dezembro estavam pagos muito perto de 25 milhões de euros.



*Fluency*  
*[Signature]*  
*[Signature]*

**Quadro n.º 12**  
**Execução das Despesas das Grandes Opções do Plano**

(Un.: Euros)

Objectivos	Orçado Final (1)	Comprometido (2)	Realizado (3)	Pago (4)	Grau de Execução		
					(2)/(1)	(3)/(1)	(4)/(3)
Serviços Gerais da Administração Pública	1.438.885	1.363.866	983.737	855.039	94,8%	68,4%	86,9%
Segurança e Ordem Públicas	608.589	596.326	405.180	337.223	98,0%	66,6%	83,2%
Educação	5.556.341	5.163.534	2.687.643	2.171.546	92,9%	48,4%	80,8%
Saúde	1.500	0	0	0	0,0%	0,0%	0,0%
Habituação e Serviços Colectivos	13.270.471	12.948.811	9.088.955	7.519.454	97,6%	68,5%	82,7%
Serviços Culturais, Recreativos e Religiosos	5.367.294	5.324.721	4.419.774	4.233.393	99,2%	82,3%	95,8%
Industria e Energia	211.545	200.314	171.882	171.882	94,7%	81,3%	100,0%
Transportes e Comunicações	13.102.836	12.976.500	9.015.502	7.128.340	99,0%	68,8%	79,1%
Comercio e Turismo	182.916	181.915	50.650	50.650	99,5%	27,7%	100,0%
Transferências entre Administrações	4.157.256	3.096.889	3.096.889	2.334.408	74,5%	74,5%	75,4%
Diversas não Especificadas	268.641	150.116	113.065	113.065	55,9%	42,1%	100,0%
<b>TOTAL</b>	<b>44.166.274</b>	<b>42.002.992</b>	<b>30.033.277</b>	<b>24.915.000</b>	<b>95,1%</b>	<b>68,0%</b>	<b>83,0%</b>

*[Signature]*

**Quadro n.º 13**  
**Execução das Despesas das Grandes Opções do Plano**

(Un.: Euros)

Designação	2004	2005	2006
Comprometido	33.752.989	43.583.867	42.002.992
Realizado	23.780.302	27.435.608	30.033.277
Pago	22.054.243	23.341.956	24.915.000



### 3.2 – ENDIVIDAMENTO

O endividamento dos Municípios tem limites estabelecidos na Lei das Finanças Locais, os quais foram definidos com mais rigor na Lei do Orçamento de Estado ( Lei n.º 60-A/2006, de 30 de Dezembro) que estabelece, no seu artigo 33.º, n.º6, que "O endividamento líquido de cada município, calculado de acordo com os n.ºs 4 e 5, não pode exceder, em 31 de Dezembro de 2006, o existente na data do ano anterior acrescido do valor que caiba ao município no procedimento de rateio a que se refere o n.º 3 do referido artigo e diminuído do valor das amortizações de empréstimos que tenha de efectuar durante o ano de 2006".

Efectuado o cálculo, nos termos definidos na lei, importa salientar que o Município de Barcelos cumprir integralmente o previsto na legislação em vigor, ficando aquém dos limites estabelecidos.

#### 3.2.1 - DÍVIDA A TERCEIROS

O nível de endividamento do Município de Barcelos, apesar dos empréstimos contraídos e dos muitos investimentos realizados em todo o concelho, mantém-se estável e perfeitamente controlado.

Em 31 de Dezembro de 2006, o valor total da dívida era de 42,4 milhões de euros.

Observado o último quadriénio, verifica-se que a dívida de médio e longo prazo é menor do que a verificada em 2003, em cerca de 3,5 milhões de euros, isto é, menos 9%, apesar de nesses quatro anos o Município ter efectuado investimento a rondar os 100 milhões de euros.

Quanto a 2006, a 31 de Dezembro, a dívida a fornecedores correspondia a 6,4 milhões de euros. Todavia, importa salientar que a dívida de terceiros à Câmara registava um valor de quase 1 milhão de euros. Além disso, a dívida da Administração Central para com a autarquia barcelense, proveniente de participações de obras integralmente realizadas, era de 825 mil euros.

Conclui-se daqui que o montante em dívida de curto prazo resulta apenas dos prazos habituais da liquidação de facturas.

Quadro n.º 14

#### Dívida a Terceiros

Designação	2003	2004	2005	2006
Dívida a Terceiros de Curto Prazo	3.373.248	2.518.330	4.883.525	6.443.008
Dívida a Terceiros de Médio e Longo Prazo	39.640.780	37.510.630	35.804.749	36.055.025
<b>TOTAL</b>	<b>43.014.028</b>	<b>40.028.960</b>	<b>40.688.274</b>	<b>42.498.033</b>



Quadro n.º 15  
Empréstimos Bancários

(Un.: Euros)

	Contratado/Utilizado	Amortização Acumulada	Em Dívida
Caixa Geral Depósitos (Investimento - 12.469.947)	12.469.947	3.292.885	9.177.062
Banco Totta & Açores (Investimento - 9.975.958)	9.975.958	2.022.154	7.953.804
Banco Comercial Português (Investimento - 15.000.000)	15.000.000	1.711.288	13.288.712
Caixa Geral Depósitos (BEI - 963.179) *	959.687	411.033	548.654
Caixa Geral Depósitos (BEI - 545.435) *	539.051	230.875	308.176
Caixa Geral Depósitos (BEI - 392.504)	392.504	168.109	224.395
Caixa Geral Depósitos (BEI - 138.416)	138.416	59.283	79.133
Caixa Geral Depósitos (BEI - 50.428)	50.428	21.598	28.830
Caixa Geral Depósitos (Linha crédito III QCA - 77.405)	77.405	25.802	51.603
Caixa Geral Depósitos (Linha crédito III QCA - 230.445) *	217.817	43.563	174.254
Caixa Geral Depósitos (Linha crédito III QCA - 42.273) *	25.115	8.372	16.743
Caixa Geral Depósitos (Linha crédito III QCA - 200.517) *	192.317	38.464	153.853
Caixa Geral Depósitos (Linha crédito III QCA - 332.698) *	290.851	44.747	246.104
Caixa Geral Depósitos (Linha crédito III QCA - 143.155) *	112.731	28.183	84.548
Caixa Geral Depósitos (Linha crédito III QCA - 125.198) *	99.487	24.872	74.615
Caixa Geral Depósitos (Linha crédito III QCA - 209.495) *	169.017	33.803	135.214
Caixa Geral Depósitos (Linha crédito III QCA - 83.998) *	82.702	27.567	55.135
Caixa Geral Depósitos (Linha crédito III QCA - 515.657) *	412.482	45.832	366.650
Caixa Geral Depósitos (Linha crédito III QCA - 76.915) *	69.855	23.285	46.570
Caixa Geral Depósitos (Linha crédito III QCA - 74.820)	74.820	24.940	49.880
Caixa Geral Depósitos (Linha crédito III QCA - 49.381) *	41.241	13.747	27.494
Caixa Geral Depósitos (Obras particip. - 396.017)	396.017		396.017
Caixa Geral Depósitos (Obras particip. - 299.953)	299.953		299.953
Caixa Geral Depósitos (Investimento - 2.267.626)	2.267.626		2.267.626
<b>TOTAL</b>	<b>44.355.427</b>	<b>8.300.402</b>	<b>36.055.025</b>

\* O valor utilizado foi inferior ao contratado





## SERVIÇO DA DÍVIDA

O Município de Barcelos tem vindo a cumprir escrupulosamente com os compromissos assumidos relativos aos encargos decorrentes do endividamento municipal.

O valor da dívida de médio e longo prazo, em 31 de Dezembro, era aproximadamente de **36 milhões de euros**.

O movimento relativo ao serviço de dívida foi de **3.252.920 euros**, sendo **2.189.225 € de amortização** e **1.063.695 € de juros**.

O encargo anual dos juros da dívida representa apenas **1,8%** da receita total anual, valor perfeitamente aceitável e justificado, tendo em conta os benefícios decorrentes da realização antecipada dos investimentos na melhoria do desenvolvimento do concelho e na qualidade de vida da população.

Handwritten signatures and initials in blue ink, including a large signature at the top, a signature below it, a signature with a circular stamp, and several other initials and marks.



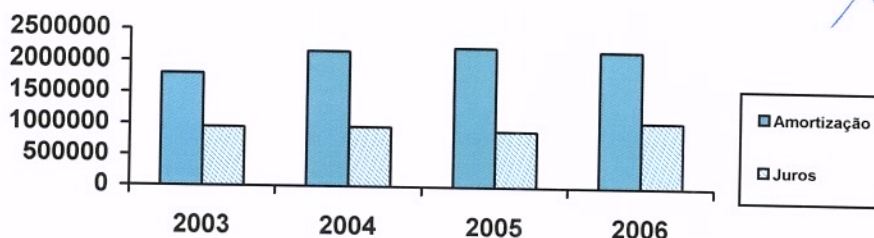
Quadro n.º 16  
Evolução do Serviço da Dívida

*[Handwritten signatures and initials]*  
(Un.: Euros)

		2003	2004	2005	2006
<b>Amortização de Empréstimos</b>	Caixa Geral Dep. (CRF - 5.439.930)	644.709	384.510	0	0
	Caixa Geral Dep. (Invest. - 12.469.947)	570.867	617.510	629.987	624.542
	Banco Totta & Açores (Invest.-9.975.958)	404.431	539.241	539.241	539.241
	Banco Comercial Português (Invest. 15.000.000)		417.999	665.010	628.279
	Caixa Geral Dep. (BEI - 963.179)	86.855	92.506	94.188	94.846
	Caixa Geral Dep. (BEI - 545.435)	48.786	51.960	52.905	53.275
	Caixa Geral Dep. (BEI - 392.504)	35.522	51.960	38.523	38.791
	Caixa Geral Dep. (BEI - 138.416)	12.527	51.960	13.585	13.680
	Caixa Geral Dep. (BEI - 50.428)	4.564	51.960	4.949	4.984
	Caixa Geral Dep. (Linha crédito III QCA - 77.405)			12.901	12.901
	Caixa Geral Dep. (Linha crédito III QCA - 230.445)			21.782	21.782
	Caixa Geral Dep. (Linha crédito III QCA - 42.273)			4.186	4.186
	Caixa Geral Dep. (Linha crédito III QCA - 200.517)			19.232	19.232
	Caixa Geral Dep. (Linha crédito III QCA - 332.698)			22.373	22.373
	Caixa Geral Dep. (Linha crédito III QCA - 143.155)			14.091	14.091
	Caixa Geral Dep. (Linha crédito III QCA - 125.198)			12.436	12.436
	Caixa Geral Dep. (Linha crédito III QCA - 209.495)			16.902	16.902
	Caixa Geral Dep. (Linha crédito III QCA - 83.998)			13.784	13.784
	Caixa Geral Dep. (Linha crédito III QCA - 515.657)			22.916	22.915
	Caixa Geral Dep. (Linha crédito III QCA - 76.915)			11.642	11.642
	Caixa Geral Dep. (Linha crédito III QCA - 74.820)			12.470	12.470
	Caixa Geral Dep. (Linha crédito III QCA - 49.381)			6.873	6.873
	<b>Total Amortização</b>		<b>1.808.261</b>	<b>2.259.606</b>	<b>2.229.976</b>
<b>Juros de empréstimos</b>	Caixa Geral Dep. (CRF - 5.439.930)	21.208	3.124	0	0
	Caixa Geral Dep. (Invest. - 12.469.947)	327.012	236.299	225.484	256.666
	Banco Totta & Açores (Invest.-9.975.958)	277.407	207.746	214.916	248.113
	Banco Comercial Português (Invest. 15.000.000)	259.233	471.606	425.509	487.891
	Caixa Geral Dep. (BEI - 963.179)	21.993	11.575	9.463	9.552
	Caixa Geral Dep. (BEI - 545.435)	12.353	6.502	5.316	5.365
	Caixa Geral Dep. (BEI - 392.504)	8.995	4.734	3.870	3.907
	Caixa Geral Dep. (BEI - 138.416)	3.172	1.670	1.365	1.377
	Caixa Geral Dep. (BEI - 50.428)	1.156	608	497	502
	Caixa Geral Dep. (Linha crédito III QCA - 77.405)	420	633	742	613
	Caixa Geral Dep. (Linha crédito III QCA - 230.445)	2.019	2.215	2.124	1.906
	Caixa Geral Dep. (Linha crédito III QCA - 42.273)	221	255	241	199
	Caixa Geral Dep. (Linha crédito III QCA - 200.517)	1.406	1.883	1.875	1.683
	Caixa Geral Dep. (Linha crédito III QCA - 332.698)	2.522	2.938	2.853	2.629
	Caixa Geral Dep. (Linha crédito III QCA - 143.155)	990	1.146	1.092	951
	Caixa Geral Dep. (Linha crédito III QCA - 125.198)	922	1.012	964	839
	Caixa Geral Dep. (Linha crédito III QCA - 209.495)	1.352	1.654	1.648	1.479
	Caixa Geral Dep. (Linha crédito III QCA - 83.998)	766	840	793	655
	Caixa Geral Dep. (Linha crédito III QCA - 515.657)	3.427	4.194	4.067	3.838
	Caixa Geral Dep. (Linha crédito III QCA - 76.915)	546	702	669	553
	Caixa Geral Dep. (Linha crédito III QCA - 74.820)	600	733	717	592
	Caixa Geral Dep. (Linha crédito III QCA - 49.381)	272	409	395	327
	Caixa Geral Dep. (Obras particip. - 396.017)				7.450
Caixa Geral Dep. (Obras particip. - 299.953)				6.384	
Caixa Geral Dep. (Invest. - 2.267.626)				20.224	
<b>Total Juros</b>		<b>947.992</b>	<b>962.478</b>	<b>904.600</b>	<b>1.063.695</b>
<b>Total Encargos</b>		<b>2.756.253</b>	<b>3.222.084</b>	<b>3.134.576</b>	<b>3.252.920</b>



**Figura 7**  
**Evolução do Serviço de Dívida**



### 3.2.2 - DÍVIDA DE TERCEIROS

A dívida de terceiros à Câmara Municipal tem vindo a registar um ligeiro mas contínuo decréscimo, demonstrativo da eficácia de cobrança do Município.

Em 31 de Dezembro essa dívida era de 922.962 euros.

**Quadro n.º 17**  
**Dívida de Terceiros de Receita Orçamental**

(Un.: Euros)

Designação	2004	2005	2006
Mercados e feiras	89.940	93.244	84.321
Loteamentos e obras	254.042	220.915	221.308
Ocupação da via pública	4.378	4.386	5.435
Publicidade	11.631	13.133	18.486
Saneamento	52.273	47.386	46.018
Outras	4.360	12.771	12.491
Água	485.567	89.856	1.633
Resíduos sólidos	62.314	97.151	131.676
Trabalhos por conta de particulares	31.923	29.434	38.433
Tratamento de resíduos domésticos em ETAR	9.757	8.534	8.343
Tratamento de resíduos industriais em ETAR	376.626	366.854	351.304
Outros (peças de artesanato e livros)	1.225	1.225	1.225
Habitação	828	0	0
Outras		3.133	2.289
<b>TOTAL</b>	<b>1.384.864</b>	<b>988.022</b>	<b>922.962</b>

### 3.3 - EQUILÍBRIO ORÇAMENTAL. POUPANÇA CORRENTE

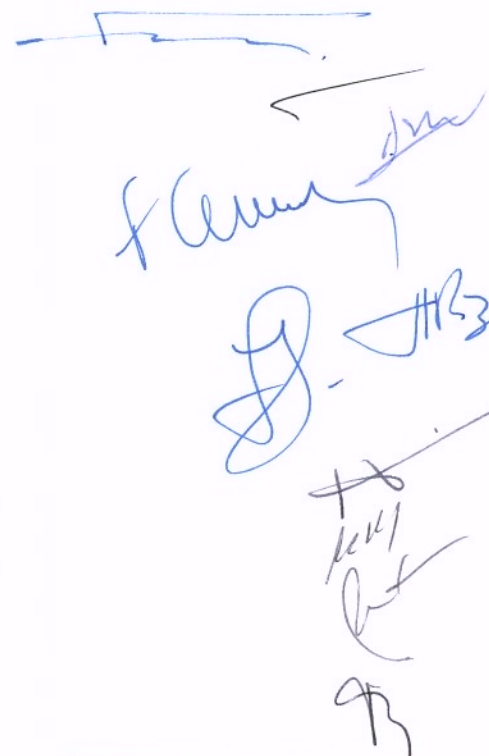
A gestão municipal continua a apresentar valores de poupança corrente muito significativos e tanto mais importantes, dado o facto destes montantes serem totalmente afectos a investimento.

Este ano a poupança corrente aumentou 15%, atingindo o valor de **12.779.390€**, montante integralmente afecto à realização de obras.

Quadro n.º 18  
Evolução da Poupança Corrente Executada

(Un.: Euros)

Designação	Anos			
	2003	2004	2005	2006
Receita Corrente	35.170.168	41.428.757	38.420.859	40.589.568
Despesa Corrente	24.177.828	26.927.920	27.352.840	27.810.178
Poupança Corrente:				
- Valor	10.992.340	14.500.837	11.068.019	12.779.390

  
 f. Amun...  
 J. J. B.  
 H. B.  
 R. B.



### 3.4 - RESUMO DOS MOVIMENTOS FINANCEIROS DA GERÊNCIA DE 2006

Os movimentos financeiros totais a nível das receitas atingiram o montante de 58.093.207 €.

Idênticos movimentos ao nível das despesas ascenderam a 58.214.330 €.

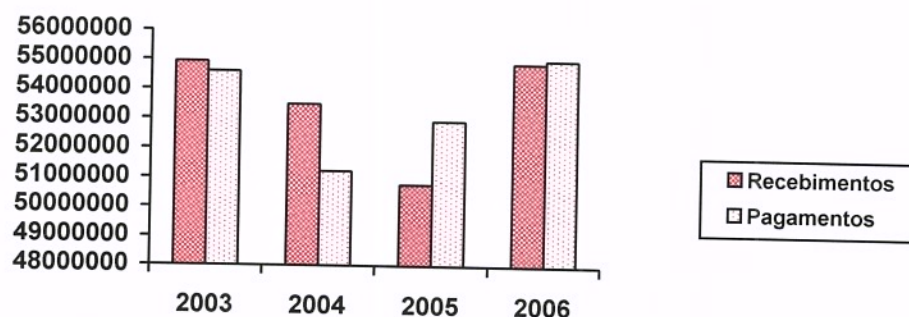
O saldo a transitar para o ano 2007 é de 3.416.239 €.

Quadro n.º 19  
Resumo da Conta de Gerência do ano 2006

(Un.: Euros)

Designação	Operações Orçamentais	Operações Tesouraria	Total
(1) Saldo transitado de 2005	1.486.501	2.050.861	3.537.362
(2) Receitas arrecadadas	54.901.122	3.192.085	58.093.207
(3) Despesas realizadas	55.012.615	3.201.715	58.214.330
<b>Saldo a transitar para 2007 (1+2-3)</b>	<b>1.375.008</b>	<b>2.041.231</b>	<b>3.416.239</b>

Figura 8  
Evolução dos Pagamentos e Recebimentos





### 3.5 - SALDOS DE GERÊNCIA - EVOLUÇÃO

A gerência de 2006 regista um saldo de 1.375.008 € a transitar para 2007.

Quadro n.º 20  
Resumo das Contas de Gerência – Período de 2003/2006

(Un.: Euros)

Descrição	2003	2004	2005	2006
A - Saldo Inicial de Gerência	Valor 1.037.689	Valor 1.380.123	Valor 3.640.208	Valor 1.486.501
B - Receitas Correntes	35.170.168	41.428.757	38.420.860	40.589.568
C - Receitas de Capital	19.771.672	12.061.499	12.350.205	14.311.554
D - Receitas Totais (B+C)	54.941.840	53.490.256	50.771.065	54.901.122
E - Despesas Correntes	24.177.828	26.927.920	27.352.840	27.810.178
F - Despesas de Capital	30.421.579	24.302.251	25.571.932	27.202.437
G - Despesas Totais (E+F)	54.599.406	51.230.171	52.924.772	55.012.615
H - Saldo Corrente (B-E)	10.992.340	14.500.837	11.068.020	12.779.390
I - Saldo de Capital (C-F)	-10.649.907	-12.240.752	-13.221.727	-12.890.883
J - Saldo do Exercício (H+I)	342.434	2.260.085	-2.153.707	-111.493
O - Saldo de Gerência (A+J)	1.380.123	3.640.208	1.486.501	1.375.008



## 3.6- FLUXOS DE CAIXA: SALDO FINAL DA GERÊNCIA DE 2006

Quadro n.º 21  
Fluxos de Caixa

(Un.: Euros)

Descrição	Valor	
	Parcial	Total
<b>Saldo da Gerência Anterior:</b>		<b>3.537.362</b>
- Execução Orçamental	1.486.501	
- Operações de Tesouraria	2.050.861	
<b>Entradas</b>		<b>58.093.207</b>
- Receitas Orçamentais	54.901.122	
- Operações de Tesouraria	3.192.085	
<b>Saídas</b>		<b>58.214.330</b>
- Despesas Orçamentais	55.012.615	
- Operações de Tesouraria	3.201.715	
<b>Saldo para a Gerência Seguinte:</b>		<b>3.416.239</b>
- Execução Orçamental	1.375.008	
- Operações de Tesouraria	2.041.231	



*[Handwritten signatures and initials in blue ink]*



## IV – PROCESSO PATRIMONIAL





## IV – PROCESSO PATRIMONIAL

## 4.1– Balanço

Estrutura Patrimonial do Balanço

Descrição	2005		2006	
	Valor	%	Valor	%
Imobilizado	245.569.951	98,0%	254.159.596	98,4%
Existências		0,0%		0,0%
Dívidas de Terceiros	1.515.277	0,6%	720.042	0,3%
Depósitos em instituições financeiras e caixa	3.537.362	1,4%	3.416.239	1,3%
Acréscimos e Diferimentos	55.039	0,0%	59.637	0,0%
<b>Activo</b>	<b>250.677.629</b>	<b>100,0%</b>	<b>258.355.514</b>	<b>100,0%</b>
Património	15.229.462	8,1%	16.908.070	8,7%
Ajustamento de partes de capital em empresas	3.154	0,0%	3.154	0,0%
Reservas	8.319.556	4,4%	8.319.556	4,3%
Resultado Transitado	162.510.991	86,6%	162.510.991	83,9%
Resultados Líquido do Exercício	1.678.608	0,9%	6.053.981	3,1%
<b>Fundos Próprios</b>	<b>187.741.771</b>	<b>100,0%</b>	<b>193.795.752</b>	<b>100,0%</b>
Dívidas a terceiros - Médio e longo prazo	35.804.749	56,9%	36.055.024	55,8%
Dívidas a terceiros - Curto prazo	9.942.403	15,8%	9.828.921	15,2%
Acréscimos e Diferimentos	17.188.706	27,3%	18.675.817	28,9%
<b>Passivo</b>	<b>62.935.858</b>	<b>100,0%</b>	<b>64.559.762</b>	<b>100,0%</b>
<b>TOTAL DOS FUNDOS PRÓPRIOS E DO PASSIVO</b>	<b>250.677.629</b>	<b>100,0%</b>	<b>258.355.514</b>	<b>100,0%</b>

## 4.2 – Demonstração de Resultados


## Demonstração de Resultados

Actividade	2005		2006	
	Valor	%	Valor	%
Custos das mercadorias vend. e mat. consumidas	103.053	0,2%	95.542	0,2%
Fornecimento e serviços externos	10.135.378	21,5%	10.127.663	20,5%
Custos com o pessoal	11.227.115	23,9%	11.519.238	23,4%
Transf. e subsídios correntes concedido e prest. sociais	4.699.453	10,0%	4.370.267	8,9%
Amortizações do exercício	11.199.451	23,8%	11.392.428	23,1%
Outros custos e perdas operacionais	36.091	0,1%	28.180	0,1%
Custos e perdas financeiros	1.006.397	2,1%	1.203.305	2,4%
Custos e perdas extraordinários	6.965.528	14,8%	4.501.381	9,1%
<b>Resultado líquido do exercício</b>	<b>1.678.608</b>	<b>3,6%</b>	<b>6.053.981</b>	<b>12,3%</b>
<b>Custos e Perdas</b>	<b>47.051.074</b>	<b>100,0%</b>	<b>49.291.985</b>	<b>100,0%</b>
Vendas e prestações de serviços	2.370.088	5,0%	2.888.049	5,9%
Impostos e taxas	14.561.870	30,9%	15.492.155	31,4%
Proveitos suplementares	34.065	0,1%	35.509	0,1%
Transferências e subsídios obtidos	25.081.982	53,3%	25.622.157	52,0%
Proveitos e ganhos operacionais	9.740	0,0%	4.041.024	8,2%
Proveitos e ganhos financeiros	3.956.571	8,4%	138.595	0,3%
Proveitos e ganhos extraordinários	1.036.758	2,2%	1.074.496	2,2%
<b>Proveitos e Ganhos</b>	<b>47.051.074</b>	<b>100,0%</b>	<b>49.291.985</b>	<b>100,0%</b>





*[Handwritten signatures and initials in blue ink]*



# V – NOTAS AO BALANÇO E DEMONSTRAÇÃO DE RESULTADOS



## V – NOTAS AO BALANÇO E DEMONSTRAÇÃO DE RESULTADOS

8.2.1 - O Balanço e as demonstrações de resultados foram elaborados de harmonia com os conceitos, princípios e normas contabilísticas do POCAL.

8.2.2 - O Balanço e a Demonstração de Resultados do exercício têm comparabilidade com a conta do exercício imediatamente anterior.

8.2.3 – Critérios valorimétricos

- Disponibilidades – as disponibilidades de caixa e depósitos em instituições financeiras são expressas pelos montantes dos meios de pagamento e pelo valor dos saldos das contas dos depósitos, respectivamente.

- Dívidas a terceiros – reflectem o valor dos saldos das contas à data de 31 de Dezembro de 2006.

- Existências – o critério valorimétrico é o do custo médio ponderado, incluindo todas as despesas de compra.

- Imobilizações – as imobilizações corpóreas são valorizadas pelo preço de aquisição, incluindo todas as despesas adicionais relacionadas com a sua instalação, sendo amortizadas pelo método das quotas constantes.

- Amortizações – as amortizações são efectuadas pelo método das quotas constantes e calculadas pelas taxas previstas na Portaria n.º 671/2000, de 14 de Abril.

- Acréscimos e diferimentos – a Câmara Municipal reconhece os proveitos e custos de acordo com os princípios da especialização do exercício.

8.2.4 – Não aplicável.

8.2.5 – Não aplicável

8.2.6 – A conta 432 – Despesas de investigação e de desenvolvimento - foi movimentada pelo valor dos projectos de relevante interesse para o município.

8.2.7 – Foi elaborado o mapa do activo bruto, que se anexa.

8.2.8 – Foi elaborado o mapa das amortizações, que se anexa.

8.2.9 – No exercício de 2006, o serviço da dívida relativo a empréstimos obtidos para financiar investimentos teve o seguinte movimento:

Juros – 1.063.694,89 €


Amortização - 2.189.225,41 €

8.2.10 – Não aplicável.

8.2.11 - Não aplicável.



*[Handwritten signature]*



8.2.12 – A Câmara Municipal celebrou um contrato de concessão da exploração e gestão dos serviços públicos municipais de abastecimento de água e de saneamento no concelho de Barcelos, com a empresa Águas de Barcelos, SA, na sequência do qual a rede de água, saneamento e os equipamentos administrativos, básico e de transporte estão a ser explorado pela referida empresa. Os custos financeiros respeitantes ao exercício e acumulados são os seguintes:

	Valor Aquisição	Amortização Exercício	Amortização Acumuladas
Rede de Águas	23.395.857,57 €	965.615,57 €	1.931.231,14 €
Rede de Saneamento	25.212.977,30 €	1.002.469,41 €	2.004.738,53 €
Equipamento de Transporte	360.386,56 €	26.637,12 €	208.760,42 €
Equipamento Administrativo e Básico	43.413,45 €	2.794,68 €	34.161,24 €

8.2.13 - Não aplicável.

8.2.14 - Não aplicável.

8.2.15 - Não aplicável.

8.2.16 - A autarquia participa no capital das seguintes entidades:

Entidades	Sede	Valor Participação (2006)	Capital Próprio (2006)	Resultados Líquidos (2006)
Empresa Municipal de Educação e Cultura de Barcelos	Barcelos	234.350 €	-414.263 €	12.803 €
Empresa Municipal de Desportos de Barcelos	Barcelos	250.000 €	668.395 €	9.800 €
Cooperativa Eléctrica Vale D'Este	V. N. Famalicão	250 €	1.423.068 €	11.485 €
Resulima – Valorização e Tratamento de Resíduos Sólidos, S.A	Viana do Castelo	442.500 €	2.915.477 €	244.943 €
Municípa S.A - Empresa de Cartografia e Sistemas de Informação	Porto Salvo	4.985 €	3.362.517 €	347.733 €
Águas do Cávado	Barcelos	1.300.000 €	16.196.568 €	1.207.862 €
Empresa Teatral Gil Vicente	Barcelos	748.197 €		

8.2.17 - Não aplicável.



- 8.2.18 - Não aplicável.
- 8.2.19 - Não aplicável.
- 8.2.20 - Não aplicável.
- 8.2.21 - Não aplicável.
- 8.2.22 - Não dispomos ainda de análise que permita concluir sobre a incobrável das dívidas.
- 8.2.23 - Não aplicável.
- 8.2.24 - Não aplicável.
- 8.2.25 - Não aplicável.
- 8.2.26 - Foi elaborado o mapa de contas de ordem, que se anexa.
- 8.2.27 - Não aplicável.
- 8.2.28 - Na classe 5 apenas se verificou movimento positivo na conta 51 - Património por integração do resultado líquido de 2005.
- 8.2.29 - Foi elaborado o mapa de demonstração do custo das mercadorias vendidas e matérias consumidas.
- 8.2.30 - Não aplicável.
- 8.2.31 - Foi elaborado o mapa de demonstração dos resultados financeiros.
- 8.2.32 - Foi elaborado o mapa de demonstração dos resultados extraordinários.





*[Handwritten signatures and initials in blue ink]*



## VI – PROPOSTA DE APLICAÇÃO DO RESULTADO LÍQUIDO DO EXERCÍCIO



## VI – PROPOSTA DE APLICAÇÃO DO RESULTADO LÍQUIDO DO EXERCÍCIO

O Resultado Líquido do Exercício apurado é de **6.053.980,70 €**.

De acordo com a norma estabelecida no ponto 2.7.3.4 do POCAL, é obrigatório o reforço do património até que o valor contabilístico da conta 51 – **Património** corresponda a 20% do Activo Líquido.

Nos termos do ponto 2.7.3.5. do POCAL, sem prejuízo do disposto no número anterior, deve constituir-se o reforço anual da conta 571 – **Reservas Legais**, no mínimo de 5% do resultado líquido do exercício.


Assim, tendo em consideração que 20% do Activo Líquido atinge o valor de 51.671.102,76 € e a conta 51 – Património tem o valor de 16.908.070,18 €, de acordo com as normas acima referidas, o valor do **Resultado Líquido do Exercício** deverá ser totalmente integrado no reforço do **Património**.

Deste modo, não será reforçada a conta de Reservas Legais.

## VII – FACTOS RELEVANTES OCORRIDOS APÓS O TERMO DO EXERCÍCIO

Não ocorreram factos relevantes após o termo do exercício.





*[Handwritten signatures and marks in blue ink]*

## VIII – RÁCIOS ECONÓMICOS E FINANCEIROS



## VIII – RÁCIOS ECONÓMICOS E FINANCEIROS

RECEITAS / RÁCIOS	2005	2006
Receitas Próprias/Receita Total	42,0%	42,6%
Receitas Próprias Correntes /Receitas Correntes	58,3%	59,1%
Receitas Próprias Capital/Receitas Capital	2,8%	0,2%
Impostos Locais /Receita Total	28,2%	29,0%
Impostos Locais /Receitas Correntes	40,0%	40,2%

RECEITAS / RÁCIOS	2005	2006
Transferências /Receita Total	50,3%	50,4%
Fundos Municipais /Receita Total	28,5%	39,9%
Fundos Municipais Carentes /Receitas Correntes	16,9%	33,3%
Fundos Municipais Capital /Receita Capital	56,3%	57,0%
Outras Transferências /Receita Total	9,8%	10,5%
Outras Transf. de Capital /Receitas de Capital	14,7%	17,7%

*Handwritten signatures and initials in blue ink, including a large signature at the top and several smaller ones below.*








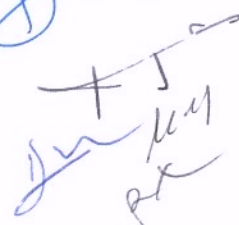

DESPESAS DE FUNCIONAMENTO / RÁCIOS	2005	2006
Despesas de Funcionamento / Despesa Total	41,3%	40,9%
Despesas de Funcionamento / Despesa Corrente	79,9%	80,9%
Pessoal / Despesa Total	21,2%	21,2%
Pessoal / Despesa Corrente	41,0%	41,9%
Aquisição Bens e Serviços / Despesa Total	18,7%	17,9%
Aquisição Bens e Serviços / Despesa Corrente	36,1%	35,4%
Pessoal / Aquisição de Bens e Serviços	113,5%	118,3%
Pessoal / Investimento Directo	65,9%	53,8%
Pessoal / Investimento Directo + Transferências de Capital	48,6%	46,9%
Despesas de Funcionamento / Investimento Directo	128,5%	106,4%
Despesas de Funcionamento / Investimento + Transferências de Capital	94,7%	90,6%

SERVIÇO DA DÍVIDA / RÁCIOS	2005	2006
Serviço da Dívida / Despesa Total	5,9%	5,9%
Encargos Financeiros / Serviço da Dívida	28,9%	32,7%
Amortização / Serviço da Dívida	71,1%	67,3%
Encargos Financeiros / Despesas Correntes	3,3%	3,8%



ENDIVIDAMENTO / RÁCIOS	2005	2006
Amortização / Despesa Total	4,2%	4,0%
Encargos Financeiros / Despesas Total	1,7%	1,9%
Passivos Financeiros / Receita Total	4,1%	3,9%
Passivos Financeiros / Despesa Total	4,2%	4,0%
Passivos Financeiros / PPI	9,6%	8,8%

RÁCIOS RECEITA / DESPESA	2005	2006
Receita Própria/ Despesa Total	43,2%	43,6%
Fundos Municipais/ Despesa Total	29,3%	40,9%
Fundos Municipais Correntes / Despesa Corrente	23,8%	48,5%
Fundos Municipais Capital / Despesa Capital	35,2%	33,1%
Outras Transferência / Despesa Total	10,1%	10,7%
Saldo Inicial / Despesa Total	6,9%	6,4%






FONTES DE FINANCIAMENTO DO INVESTIMENTO	2005		2006	
	MONTANTE	%	MONTANTE	%
Saldo Inicial Conta Gerência - Saldo Final Conta Gerência	2.153.707	9,23%	111.493	0,45%
Poupança Corrente - Amortização do Capital	8.838.044	37,86%	10.590.165	42,51%
Venda de Bens de Investimento	247.200	1,06%	0	0,00%
Fundos Municipais de Capital	9.007.796	38,59%	9.007.796	36,15%
Outras Transferências de Capital	2.352.361	10,08%	2.794.716	11,22%
Empréstimos	524.095	2,25%	2.439.501	9,79%
Outras Receitas de Capital - Outras Despesas de Capital	218.753	0,94%	-28.671	-0,12%
<b>TOTAL</b>	<b>23.341.956</b>	<b>100%</b>	<b>24.915.000</b>	<b>100%</b>

*[Handwritten signatures and initials in blue ink]*

RÁCIOS		2005	2006
<b>Sustentabilidade</b>			
Solvabilidade I	Fundo Patrimonial / Passivo	298,3%	300,2%
Solvabilidade II	Activo Liquido / Passivo	398,3%	400,2%
Solvabilidade III	(Activo Liquido - Bens Dominio Público) / Passivo	296,7%	303,0%
<b>Autonomia Financeira</b>	Fundo Patrimonial / Activo Liquido	74,9%	75,0%
<b>Imobilizado</b>	Capitais Permanentes / Imobilizado Liquido	91,0%	90,4%
	Fundo Patrimonial / Imobilizado Liquido	76,5%	76,2%
	Capital Alheio M.L. Prazo / Imobilizado Liquido	14,6%	14,2%
<b>Endividamento</b>	Passivo / Activo Liquido	25,1%	25,0%
	Divida M.L. Prazo / Activo Liquido	14,3%	14,0%
	Divida Curto Prazo / Activo Liquido	4,0%	3,8%
	Divida M. L. Prazo / Passivo	56,9%	55,8%
	Divida Curto Prazo / Passivo	15,8%	15,2%
	Capitais Próprios / Capitais Alheios	524,3%	537,5%







*[Handwritten signatures and marks in blue ink]*

# DOCUMENTOS DE PRESTAÇÃO DE CONTAS

## Município de Barcelos

## BALANÇO

ANO : 2006

Código das Contas POCAL	ACTIVO	Exercícios			
		2006			2005
		AB	AP	AL	AL
	<b>Imobilizado</b>				
	<b>Bens de domínio público</b>				
451	Terrenos e recursos naturais				
452	Edifícios				
453	Outras construções e infra-estruturas	74.406.338,31	11.640.693,01	62.765.645,30	63.960.769,06
455	Bens do património histórico, artístico e cultural				
459	Outros bens de domínio público				
445	Imobilizações em curso				
446	Adiantamentos por conta de bens de domínio público				
		74.406.338,31	11.640.693,01	62.765.645,30	63.960.769,06
	<b>Imobilizações incorpóreas</b>				
431	Despesas de instalação				
432	Despesas de investigação e desenvolvimento	1.407.884,95	1.295.122,82	112.762,13	261.458,42
433	Propriedade industrial e outros direitos				
443	Imobilizações em curso	723.499,67		723.499,67	605.899,30
449	Adiantamentos por conta de imobilizações incorpóreas				
434	Estudos e projectos				
		2.131.384,62	1.295.122,82	836.261,80	867.357,72
	<b>Imobilizações Corpóreas</b>				
421	Terrenos e recursos naturais	67.070.197,47		67.070.197,47	66.739.600,92
422	Edifícios e outras construções	102.865.507,96	7.570.113,95	95.295.394,01	95.330.265,98
423	Equipamento básico	5.308.050,02	2.869.266,88	2.438.783,14	2.512.873,43
424	Equipamento de transporte	4.054.144,08	2.386.320,43	1.667.823,65	1.717.086,46
425	Ferramentas e utensílios	80.709,97	40.816,16	39.893,81	43.260,14
426	Equipamento administrativo	2.965.400,10	2.306.127,60	659.272,50	724.550,16
427	Taras e vasilhame				
429	Outras imobilizações corpóreas	48.082,95	30.892,51	17.190,44	26.625,24
442	Imobilizações em curso	20.388.851,94		20.388.851,94	10.667.280,84
448	Adiantamentos por conta de imobilizações corpóreas				
		202.780.944,49	15.203.537,53	187.577.406,96	177.761.543,17
	<b>Investimentos Financeiros</b>				
411	Partes de capital	2.980.281,51		2.980.281,51	2.980.281,51
412	Obrigações e títulos de participação				
414	Investimentos em imóveis				
415	Outras aplicações financeiras				
441	Imobilizações em curso				
447	Adiantamentos por conta de investimentos financeiros				
		2.980.281,51	0,00	2.980.281,51	2.980.281,51
	<b>Circulante</b>				
	<b>Existências</b>				
36	Matérias-primas, subsidiárias e de consumo				
35	Produtos e trabalhos em curso				
34	Subprodutos, desperdícios, resíduos e refugos				



## Município de Barcelos

## BALANÇO

ANO : 2006

Código das Contas POCAL		Exercícios			
		2006			2005
		AB	AP	AL	AL
33	Produto acabados e intermédios				
32	Mercadorias				
37	Adiantamentos por conta de compras				
		0,00	0,00	0,00	0,00
	<b>Dívidas de terceiros - Médio e longo prazo (a)</b>				
	<b>Dívidas de terceiros - Curto prazo</b>				
28	Empréstimos concedidos				
211	Clientes, c/c	428,50		428,50	318,40
212	Contribuintes, c/c	324.860,48		324.860,48	328.192,45
213	Utentes, c/c	598.101,63		598.101,63	659.829,95
218	Clientes, contribuintes e utentes de cobrança duvidos				
251	Devedores pela execução do orçamento				
229	Adiantamentos a fornecedores				
2619	Adiantamentos a fornecedores de imobilizado				
24	Estado e outros entes públicos				2.042,90
264	Administração autárquica				
262 + 263 + 267 + 268	Outros devedores	137.470,16		137.470,16	880.262,94
217	Clientes e utentes com cauções	-340.818,37		-340.818,37	-355.369,86
		720.042,40	0,00	720.042,40	1.515.276,78
	<b>Titulos negociáveis</b>				
151	Acções				
152	Obrigações e títulos de participação				
153	Títulos de dívida pública				
159	Outros títulos				
18	Outras aplicações de tesouraria				
		0,00		0,00	0,00
	<b>Depósitos em instituições financeiras e caixa</b>				
12	Depósitos em instituições financeiras	3.384.221,85		3.384.221,85	3.420.351,29
11	Caixa	32.017,25		32.017,25	117.010,49
		3.416.239,10		3.416.239,10	3.537.361,78
	<b>Acréscimos e diferimentos</b>				
271	Acréscimos de proveitos				
272	Custos diferidos	59.636,75		59.636,75	55.039,43
		59.636,75		59.636,75	55.039,43
	<b>Total de amortizações</b>		28.139.353,36		
	<b>Total de provisões</b>		0,00		
	<b>Total do activo</b>	286.494.867,18	28.139.353,36	258.355.513,82	250.677.629,45

## Município de Barcelos

## BALANÇO

ANO : 2006

Código das Contas POCAL	FUNDOS PRÓPRIOS E PASSIVO	Exercícios	
		2006	2005
	<b>Fundos próprios</b>		
51	<b>Património</b>	16.908.070,18	15.229.462,08
55	<b>Ajustamento de partes de capital em empresas</b>	3.153,99	3.153,99
56	<b>Reservas de reavaliação</b>		
	<b>Reservas</b>		
571	Reservas legais	8.319.555,50	8.319.555,50
572	Reservas estatutárias		
573	Reservas contratuais		
574	Reservas livres		
575	Subsídios		
576	Doações		
577	Reservas decorrentes de transferência de activos		
59	<b>Resultado transitados</b>	162.510.991,18	162.510.991,18
88	<b>Resultado líquido do exercício</b>	6.053.980,70	1.678.608,10
		193.795.751,55	187.741.770,85
	<b>Passivo</b>		
292	<b>Provisões para riscos e encargos</b>		
	<b>Dívidas a terceiros - Médio e longo prazo (a)</b>		
2312	Dívidas a instituições de crédito	36.055.024,59	35.804.749,22
		36.055.024,59	35.804.749,22
	<b>Dívidas a terceiros - Curto prazo</b>		
2311	Empréstimos de curto prazo		
269	Adiantamentos por conta de vendas		
221	Fornecedores, c/c	1.035.803,99	626.277,30
228	Fornecedores - Facturas em recepção e conferência	1.679.828,20	3.338.848,63
252	Credores pela execução do orçamento		
217	Clientes e utentes c/ cauções		
219	Adiantamentos de clientes, contribuintes e utentes		
2611	Fornecedores de imobilizado, c/c	4.189.537,29	3.077.790,92
24	Estado e outros entes públicos	157.505,09	185.121,46
264	Administração autárquica		
262 + 263 + 267 + 268	Outros credores	2.765.334,27	2.714.364,68
223	Fornecedores por vendas a dinheiro	912,16	
		9.828.921,00	9.942.402,99
	<b>Acréscimos e diferimentos</b>		
273	Acréscimos de custos	1.356.928,55	1.331.564,92



Município de Barcelos

BALANÇO

ANO : 2006

Código das Contas POCAL	FUNDOS PRÓPRIOS E PASSIVO	Exercícios	
		2006	2005
274	Proveitos diferidos	17.318.888,13	15.857.141,47
		18.675.816,68	17.188.706,39
	<b>Total dos fundos próprios e do passivo</b>	<b>258.355.513,82</b>	<b>250.677.629,45</b>

ORGÃO EXECUTIVO

Em .... de ..... de

ORGÃO DELIBERATIVO

Em .... de ..... de

**Município de Barcelos**  
**Demonstração de resultados**

ANO : 2006

Código das Contas POCAL		Exercícios			
		2006		2005	
	<b>Custos e Perdas</b>				
61	Custos das mercadorias vendidas e das matérias consumidas:				
	Mercadorias	0,00		0,00	
	Matérias	95.541,87	95.541,87	103.052,77	
62	Fornecimentos e serviços externos	10.127.662,83		10.135.377,71	
641+642	Custos com o pessoal:				
	Remunerações	9.820.719,68		9.790.115,46	
643 a 648	Encargos sociais	1.698.519,14	21.646.901,65	1.436.999,82	21.362.492,99
63	Transf. e subsídios correntes concedidos e prestações sociais	4.370.267,00	4.370.267,00	4.699.453,37	4.699.453,37
66	Amortizações do exercício	11.392.427,99		11.199.451,22	
67	Provisões do exercício	0,00	11.392.427,99	0,00	11.199.451,22
65	Outros custos e perdas operacionais	28.179,83	28.179,83	36.090,48	36.090,48
	(A) .....		37.533.318,34		37.400.540,83
68	Custos e perdas financeiras	1.203.304,91	1.203.304,91	1.006.397,21	1.006.397,21
	(C) .....		38.736.623,25		38.406.938,04
69	Custos e perdas extraordinárias	4.501.381,43	4.501.381,43	6.965.527,50	6.965.527,50
	(E) .....		43.238.004,68		45.372.465,54
88	Resultado líquido do exercício	0,00	6.053.980,70	0,00	1.678.608,10
			49.291.985,38		47.051.073,64
	<b>Proveitos e Ganhos</b>				
	Vendas e prestações de serviços:				
7111	Vendas de mercadorias	0,00		0,00	
7112+7113	Vendas de produtos	37.311,51		543.936,58	
712	Prestações de serviços	2.853.921,23		1.844.240,53	
715	Prestações de Serviços (Reembolsos/Anulações)	-3.183,59	2.888.049,15	-18.088,85	2.370.088,26
72	Impostos e taxas	15.492.155,57		14.561.869,77	
	Variação da produção	0,00		0,00	
75	Trabalhos para a própria entidade	0,00		0,00	
73	Proveitos suplementares	35.508,63		34.065,15	
74	Transferências e subsídios obtidos	25.622.157,13		25.081.981,73	
76	Outros proveitos e ganhos operacionais	4.041.024,15	45.190.845,48	9.740,00	39.687.656,65
	(B) .....		48.078.894,63		42.057.744,91
78	Proveitos e ganhos financeiros	138.594,66	138.594,66	3.956.571,17	3.956.571,17
	(D) .....		48.217.489,29		46.014.316,08
79	Proveitos e ganhos extraordinários	1.074.496,09	1.074.496,09	1.036.757,56	1.036.757,56
	(F) .....		49.291.985,38		47.051.073,64

Resumo:


Resultados operacionais: (B)-(A); .....	10.545.576,29
Resultados financeiros: (D-B)-(C-A); .....	-1.064.710,25
Resultados correntes: (D)-(C); .....	9.480.866,04
Resultados líquido do exercício: (F)-(E). .....	6.053.980,70

Orgão executivo

Em .... de ..... de .....

Orgão deliberativo

Em .... de ..... de .....





# Controlo Orçamental - Despesa

## Município de Barcelos

Ano: 2006

(designação da autarquia local)

Código	Classif. Económica Despesa Designação	Dotações corrigidas		Compromissos assumidos		Despesas Pagas			Total	Dotação não comprometida	Diferenças Saldo	Compromissos por pagar	Grau de Execução Orçamental da Despesa
		Exercício	Exercícios futuros	Total	Exercício corrente	Exercícios anteriores	Exercício	Exercícios anteriores					
01	Administração Autárquica	95.095,20	,00	37.428,49	,00	37.428,49	36.963,73	464,76	37.428,49	57.666,71	57.666,71	-0,00	39.359
01 01	Despesas com o pessoal	94.000,00	,00	36.542,97	,00	36.542,97	36.542,97	,00	36.542,97	57.457,03	57.457,03	0,00	38.876
01 0102	Abonos variáveis ou eventuais	94.000,00	,00	36.542,97	,00	36.542,97	36.542,97	,00	36.542,97	57.457,03	57.457,03	0,00	38.876
01 010204	Ajudas de custo	5.000,00	,00	870,00	,00	870,00	870,00	,00	870,00	4.130,00	4.130,00	0,00	17.400
01 010213	Outros suplementos e prémios	89.000,00	,00	35.672,97	,00	35.672,97	35.672,97	,00	35.672,97	53.327,03	53.327,03	0,00	40.082
01 02	Aquisição de bens e serviços	1.095,20	,00	885,52	,00	885,52	420,76	464,76	885,52	209,68	209,68	0,00	80.855
01 0202	Aquisição de serviços	1.095,20	,00	885,52	,00	885,52	420,76	464,76	885,52	209,68	209,68	0,00	80.855
01 020217	Publicidade	845,20	,00	730,96	,00	730,96	206,20	464,76	730,96	114,24	114,24	0,00	86.484
01 020225	Outros serviços	250,00	,00	154,56	,00	154,56	154,56	,00	154,56	95,44	95,44	0,00	81.824
01 02022599	Outros	250,00	,00	154,56	,00	154,56	154,56	,00	154,56	95,44	95,44	0,00	81.824
02	CÂMARA MUNICIPAL E SERVIÇOS MUNICIPAIS	77.587.446,45	9.263.092,91	83.640.394,64	9.263.092,91	92.903.487,55	50.259.938,79	4.715.247,92	54.975.188,71	3.181.144,72	22.582.259,74	19.411.115,02	70.874
02 01	Despesas com o pessoal	11.734.264,51	13.068,00	11.602.230,51	13.068,00	11.602.230,51	11.602.230,51	,00	11.602.230,51	132.034,00	132.034,00	0,00	98.875
02 0101	Remunerações certas e permanentes	9.533.862,56	13.068,00	9.478.146,98	13.068,00	9.478.146,98	9.478.146,98	,00	9.478.146,98	55.715,58	55.715,58	0,00	99.416
02 010101	Titulares órgãos soberania e memb. órgãos autárq.	151.700,00	,00	151.695,48	,00	151.695,48	151.695,48	,00	151.695,48	4,52	4,52	0,00	99.997
02 010103	Pessoal dos quadros-Regime de função pública	5.494.430,00	,00	5.493.429,79	,00	5.493.429,79	5.493.429,79	,00	5.493.429,79	1.000,21	1.000,21	0,00	99.642
02 010106	Pessoal contratado a termo	955.000,00	,00	951.579,93	,00	951.579,93	951.579,93	,00	951.579,93	3.420,07	3.420,07	0,00	99.642
02 010107	Pessoal em regime de tarefa ou avença	162.317,56	,00	154.258,96	,00	154.258,96	154.258,96	,00	154.258,96	8.058,60	8.058,60	0,00	95.035
02 010108	Pessoal aguardando apresentação	50.000,00	,00	10.168,75	,00	10.168,75	10.168,75	,00	10.168,75	39.831,25	39.831,25	0,00	20.338
02 010109	Pessoal em qualquer outra situação	428.000,00	,00	426.747,52	,00	426.747,52	426.747,52	,00	426.747,52	1.252,48	1.252,48	0,00	99.707
02 010111	Representação	76.015,00	,00	76.014,87	,00	76.014,87	76.014,87	,00	76.014,87	0,13	0,13	0,00	100.000
02 010113	Subsidio de refeição	614.000,00	,00	613.036,14	,00	613.036,14	613.036,14	,00	613.036,14	963,86	963,86	0,00	99.843
02 01011301	Pessoal dos quadros	485.000,00	,00	484.454,17	,00	484.454,17	484.454,17	,00	484.454,17	545,93	545,93	0,00	99.883
02 01011302	Pessoal em qualquer outra situação	149.000,00	,00	148.581,97	,00	148.581,97	148.581,97	,00	148.581,97	418,03	418,03	0,00	99.719
02 010114	Subsidio de férias e de Natal	1.231.000,00	,00	1.229.888,58	,00	1.229.888,58	1.229.888,58	,00	1.229.888,58	1.111,42	1.111,42	0,00	99.910
02 01011401	Pessoal dos quadros	991.000,00	,00	990.604,99	,00	990.604,99	990.604,99	,00	990.604,99	395,01	395,01	0,00	99.960
02 01011402	Pessoal em qualquer outra situação	240.000,00	,00	239.283,59	,00	239.283,59	239.283,59	,00	239.283,59	716,41	716,41	0,00	99.701
02 010115	Remunerações por doença e maternidade/paternidade	371.400,00	,00	371.326,96	,00	371.326,96	371.326,96	,00	371.326,96	73,04	73,04	0,00	99.980
02 0102	Horas extraordinárias	150.000,00	,00	125.254,47	,00	125.254,47	125.254,47	,00	125.254,47	24.745,53	24.745,53	0,00	83.503
02 010202	Alimentação e alojamento	50,00	,00	,00	,00	,00	,00	,00	,00	50,00	50,00	0,00	0,000
02 010204	Ajudas de custo	25.000,00	,00	13.640,75	,00	13.640,75	13.640,75	,00	13.640,75	11.359,25	11.359,25	0,00	54.563
02 010205	Abono para faltas	11.133,93	,00	11.061,40	,00	11.061,40	11.061,40	,00	11.061,40	72,53	72,53	0,00	99.349
02 010206	Formação	20.000,00	,00	16.268,69	,00	16.268,69	16.268,69	,00	16.268,69	3.731,31	3.731,31	0,00	81.343
02 010210	Subsidio de trabalho nocturno	64.000,00	,00	59.227,72	,00	59.227,72	59.227,72	,00	59.227,72	4.772,28	4.772,28	0,00	92.543
02 010211	Subsidio de turno	40.000,00	,00	35.887,10	,00	35.887,10	35.887,10	,00	35.887,10	4.112,90	4.112,90	0,00	89.718
02 010212	Indemnizações por cessação de funções	31.050,00	,00	31.018,68	,00	31.018,68	31.018,68	,00	31.018,68	31,32	31,32	0,00	99.899
02 010213	Outros suplementos e prémios	30.000,00	,00	26.908,31	,00	26.908,31	26.908,31	,00	26.908,31	3.091,69	3.091,69	0,00	89.694
02 0103	Segurança social	1.829.168,02	,00	1.804.816,41	,00	1.804.816,41	1.804.816,41	,00	1.804.816,41	24.351,61	24.351,61	0,00	98.669
02 010301	Encargos com a saúde	239.757,38	,00	239.757,38	,00	239.757,38	239.757,38	,00	239.757,38	0,00	0,00	0,00	100.000
02 010302	Outros encargos com a saúde	140.000,00	,00	136.217,76	,00	136.217,76	136.217,76	,00	136.217,76	3.782,24	3.782,24	0,00	97.298
02 010303	Subsidio familiar a criança e jovens	100.675,00	,00	100.673,72	,00	100.673,72	100.673,72	,00	100.673,72	1,28	1,28	0,00	99.999
02 010304	Outras prestações familiares	20.000,00	,00	15.887,20	,00	15.887,20	15.887,20	,00	15.887,20	4.112,80	4.112,80	0,00	79.436
02 010305	Contribuições para a segurança social	1.200.635,64	,00	1.200.604,39	,00	1.200.604,39	1.200.604,39	,00	1.200.604,39	31,25	31,25	0,00	99.987
02 01030501	Assistência na doença dos funcionários públicos	1.550,00	,00	1.518,75	,00	1.518,75	1.518,75	,00	1.518,75	31,25	31,25	0,00	97.984
02 01030502	Segurança social dos funcionários públicos	937.870,51	,00	937.870,51	,00	937.870,51	937.870,51	,00	937.870,51	0,00	0,00	0,00	100.000
02 01030503	Segurança social-Regime geral	261.215,13	,00	261.215,13	,00	261.215,13	261.215,13	,00	261.215,13	0,00	0,00	0,00	100.000
02 010306	Acidentes em serviço e doenças profissionais	12.000,00	,00	9.649,36	,00	9.649,36	9.649,36	,00	9.649,36	2.350,64	2.350,64	0,00	80.411

# Controlo Orçamental - Despesa

## Município de Barcelos

Ano: 2006

(unidade: €)

Código	Classif. Económica Despesa Designação	Dotações corrigidas		Compromissos assumidos		Despesas Pagas		Total	Total	Diferenças		Grau de Execução Orçamental da Despesa
		Exercício	Exercícios futuros	Exercício	Exercícios anteriores	Exercício corrente	Exercícios anteriores			Saldo	Dotação não comprometida	
02 010308	Outras pensões	600,00		524,50		524,50	,00	524,50	524,50	75,50	0,00	87,417
02 010309	Seguros	115.600,00		101.502,10		101.502,10	,00	101.502,10	101.502,10	13.997,90	0,00	87,881
02 01030901	Seguros acidentes trabalho e doenças profissionais	115.000,00		101.502,10		101.502,10	,00	101.502,10	101.502,10	13.497,90	0,00	88,263
02 01030902	Seguros de saúde	500,00		,00		,00	,00	,00	,00	500,00	0,00	0,000
02 02	Aquisição de bens e serviços	11.926.439,87		11.345.184,70		13.741.273,29	2.396.088,59	9.209.724,36	9.836.261,12	581.255,17	1.508.923,58	82,474
02 0201	Aquisição de bens	3.066.997,91		2.998.077,35		4.740.927,45	1.744.850,10	2.358.647,03	2.525.662,96	70.920,56	470.514,39	82,346
02 020101	Materiais-primas e subsidiárias	160.000,00		148.016,77		184.754,52	38.737,75	82.603,40	94.684,66	13.983,23	65.305,34	59,184
02 020102	Combustíveis e lubrificantes	540.853,65		525.817,50		23.228,31	,00	21.488,10	508.761,57	15.036,15	32.092,08	94,066
02 02010201	Gasolina	24.500,00		23.228,31		459.410,61	,00	21.488,10	21.488,10	3.011,90	1.740,21	87,707
02 02010202	Gasóleo	461.353,65		459.410,61		459.410,61	,00	454.405,83	454.405,83	11.921,42	5.004,78	98,494
02 02010209	Outros	55.000,00		43.178,58		25.345,31	,00	25.345,31	32.867,64	22.132,36	10.310,94	59,759
02 020104	Limpeza e higiene	22.066,00		20.581,33		25.237,07	4.655,74	11.333,49	13.304,08	1.504,67	7.277,25	60,238
02 020107	Vestuário e artigos pessoais	56.687,60		56.220,23		56.220,23	,00	7.510,36	8.538,54	467,37	47.681,69	15,082
02 020108	Material de escritório	249.382,88		244.686,95		244.686,95	,00	136.326,19	171.040,21	4.695,93	73.646,74	68,585
02 020109	Produtos químicos e farmacêuticos	1.000,00		992,89		992,89	,00	728,43	992,89	7,11	0,00	99,289
02 020112	Material de transporte-Peças	200.000,00		195.967,26		195.967,26	,00	124.747,45	155.761,40	4.032,74	40.205,86	77,881
02 020114	Outro material-Peças	8.500,00		6.822,97		6.822,97	,00	1.453,97	1.496,11	1.677,03	5.326,86	17,601
02 020115	Premios, condecorações e ofertas	100.000,00		97.923,80		97.923,80	,00	71.530,45	79.482,59	2.076,20	18.441,21	79,483
02 020116	Mercadorias para venda	1.123.424,58		1.122.351,11		1.083.913,50	,00	1.083.913,50	1.107.138,02	1.073,47	15.212,49	98,550
02 02011602	Electricidade	1.120.424,58		1.120.424,58		1.120.424,58	,00	1.082.374,97	1.105.212,09	0,00	15.212,49	98,642
02 02011603	Outras	3.000,00		1.926,53		1.926,53	,00	1.538,53	1.926,53	1.073,47	0,00	64,218
02 020117	Ferramentas e utensílios	19.430,25		15.837,03		15.837,03	,00	10.575,16	11.133,26	3.593,22	4.703,77	57,299
02 020118	Livros e documentação técnica	10.000,00		8.771,45		1.707.324,91	1.608.553,46	5.130,29	5.305,28	1.228,55	3.466,17	53,053
02 020119	Artigos honoríficos e de decoração	40.000,00		35.924,47		35.924,47	,00	26.023,83	27.578,40	641,58	90,00	26,842
02 020120	Material de educação, cultura e recreio	534.632,95		517.137,17		520.040,32	2.903,15	205.262,85	340.066,83	17.485,78	194.566,02	63,608
02 020121	Outros bens	321.237,24		312.849,47		312.849,47	,00	165.811,12	169.100,67	8.387,77	123.748,80	58,866
02 02012101	Aquisição de Materiais de Construção	2.800,00		1.464,18		1.464,18	,00	672,96	672,96	1.335,82	791,22	24,034
02 02012102	Aquisição de Materiais de águas	14.500,00		12.010,08		12.010,08	,00	7.483,71	8.089,59	2.489,92	6.411,41	55,783
02 02012103	Aquisição de Materiais de Saneamento	90.000,00		87.284,94		87.284,94	,00	70.977,75	76.825,23	2.715,06	10.459,71	85,361
02 02012105	Aquisição de Outros Materiais	106.095,71		103.528,50		106.431,65	2.903,15	50.317,31	65.379,48	2.567,21	38.149,02	61,623
02 02012106	Outros	8.859.441,96		8.349.107,35		9.000.345,84	651.238,49	6.851.077,33	7.310.698,16	510.334,61	1.038.409,19	82,519
02 0202	Aquisição de serviços	965.369,00		905.164,51		905.164,51	,00	812.537,52	819.465,86	60.204,49	85.698,65	84,886
02 020201	Encargos das instalações	345.369,00		309.404,04		309.404,04	,00	622,04	289.385,08	35.964,96	20.018,96	83,790
02 02020101	Escolas	620.000,00		595.760,47		595.760,47	,00	288.763,04	6.306,30	24.239,53	65.679,69	85,497
02 02020102	Outros	80.000,00		78.904,48		78.904,48	,00	65.530,59	530.080,78	1.095,52	423,50	98,101
02 020203	Conservação de bens	325.566,09		313.834,39		313.834,39	,00	219.045,26	249.386,75	11.731,70	64.447,64	76,601
02 020209	Comunicações	220.000,00		153.468,89		153.468,89	,00	132.237,03	132.237,03	66.531,11	21.231,86	60,108
02 020210	Transportes	3.254.911,91		3.165.225,76		3.165.225,76	,00	2.799.722,47	2.944.612,59	89.668,15	220.613,18	90,467
02 02021001	Transportes Escolares	1.969.911,91		1.967.970,82		1.967.970,82	,00	1.763.085,96	1.835.477,63	1.941,09	134.434,28	93,176
02 02021002	Transportes de Lixo	1.285.000,00		1.197.254,94		1.197.254,94	,00	1.036.636,51	1.109.134,95	87.745,06	88.119,99	86,314
02 020211	Representação dos serviços	20.000,00		18.318,48		18.318,48	,00	16.578,98	17.257,48	1.681,52	1.061,00	86,287
02 020212	Seguros	180.000,00		173.874,17		173.874,17	,00	173.874,17	173.874,17	6.125,83	0,00	96,597
02 020213	Deslocações e estadas	73.000,00		67.294,00		67.294,00	,00	60.525,55	62.092,25	5.706,00	5.201,75	85,058
02 020214	Estudos, pareceres, projectos e consultadoria	260.100,00		186.659,31		186.659,31	,00	108.444,91	108.614,31	73.440,69	78.045,00	41,759
02 020215	Formação	37.500,00		36.853,40		36.853,40	,00	32.190,50	32.190,50	646,60	4.662,90	85,941
02 020216	Seminários, exposições e similares	70.000,00		54.029,86		54.029,86	,00	52.048,51	52.348,51	15.970,14	1.681,35	74,784



# Controlo Orçamental - Despesa

## Município de Barcelos

Ano: 2006

Código	Classif. Económica Despesa Designação	Dotações corrigidas		Compromissos assumidos		Despesas Pagas		Total	Dotação não comprometida	Diferenças		Grau de Execução Orçamental da Despesa
		Exercício	Exercícios futuros	Exercício	Total	Exercício corrente	Exercícios anteriores			Saldo	Compromissos por pagar	
02	020217	Publicidade	292.500,00	8.737,21	276.069,92	183.506,46	20.452,03	203.958,49	25.147,29	88.541,51	63.394,22	69,729
02	020218	Vigilância e segurança	568.000,00	,00	568.118,54	506.746,70	48.371,96	555.118,66	9.881,46	12.881,34	2.999,88	97,732
02	020219	Assistência técnica	30.000,00	,00	29.591,01	24.575,74	563,30	25.138,04	408,99	4.860,96	4.451,97	83,797
02	020220	Outros trabalhos especializados	165.000,00	544,50	98.192,39	42.510,32	1.905,75	44.416,07	67.352,11	120.583,93	53.231,82	26,919
02	020222	Serviços de saúde	26.450,00	,00	24.235,20	22.032,00	,00	22.032,00	2.214,80	4.418,00	2.203,20	83,297
02	020224	Encargos de cobrança de receitas	315.000,00	,00	284.981,00	284.981,00	,00	284.981,00	30.019,00	30.019,00	0,00	90,470
02	020225	Outros serviços	1.976.044,96	641.956,78	2.575.510,53	1.313.989,62	190.502,86	1.504.492,48	42.491,21	471.552,48	429.061,27	76,137
02	02022501	Rendas	187.000,00	,00	185.891,83	179.236,83	,00	179.236,83	1.108,17	7.763,17	6.655,00	95,849
02	02022502	Exploração de ETAR's	1.000,00	,00	,00	,00	,00	,00	1.000,00	1.000,00	0,00	0,000
02	02022503	Aquisição de Serviços	1.200.000,00	641.956,78	1.820.743,83	752.722,58	169.206,05	921.928,63	21.212,95	278.071,37	256.858,42	76,827
02	02022504	Vigilância florestal	37.534,25	,00	37.534,25	37.534,25	,00	37.534,25	0,00	0,00	0,00	100,000
02	02022599	Outros	550.510,71	,00	531.340,62	344.495,96	21.296,81	365.792,77	19.170,09	184.717,94	165.547,85	66,446
02	03	Juros e outros encargos	1.083.203,70	,00	1.063.694,89	1.063.694,89	,00	1.063.694,89	19.508,81	19.508,81	0,00	98,199
02	0301	Juros da dívida pública	1.083.203,70	,00	1.063.694,89	1.063.694,89	,00	1.063.694,89	19.508,81	19.508,81	0,00	98,199
02	030103	Sociedade finance.-Bancos e outras instt. financeiras	1.083.203,70	,00	1.063.694,89	1.063.694,89	,00	1.063.694,89	19.508,81	19.508,81	0,00	98,199
02	03010302	Empréstimos de médio e longo prazos	256.665,66	,00	256.665,66	256.665,66	,00	256.665,66	0,00	0,00	0,00	100,000
02	0301030202	C.G.D. (Investimento - 12.469.947 Euros)	20.703,91	,00	20.703,91	20.703,91	,00	20.703,91	0,00	0,00	0,00	100,000
02	0301030203	C.G.D. (Linha B.E.I. - 2.068.315 Euros)	248.113,42	,00	248.113,42	16.263,53	,00	248.113,42	0,00	0,00	0,00	100,000
02	0301030204	B.T.A. (Investimento - 9.975.958 Euros)	16.263,53	,00	16.263,53	16.263,53	,00	16.263,53	0,00	0,00	0,00	100,000
02	0301030205	C.G.D. (Linha Crédito III CCA - 2.210.248 Euros)	487.891,18	,00	487.891,18	487.891,18	,00	487.891,18	0,00	0,00	0,00	100,000
02	0301030206	B.C.P. (Investimento - 15.000.000 Euros)	9.900,00	,00	7.449,78	7.449,78	,00	7.449,78	2.450,22	2.450,22	0,00	75,250
02	0301030207	C.G.D. (Obras comparticipadas- 396.017 Euros)	7.500,00	,00	6.383,86	6.383,86	,00	6.383,86	1.116,14	1.116,14	0,00	85,118
02	0301030208	C.G.D. (Obras comparticipadas - 299.963 Euros)	36.166,00	,00	20.223,55	20.223,55	,00	20.223,55	15.942,45	15.942,45	0,00	55,919
02	0301030209	Financiamento 2.600.000 Euros	2.551.121,40	,00	2.485.423,50	2.098.975,90	114.642,99	2.203.618,89	65.897,90	347.502,51	281.804,61	86,378
02	04	Transferências correntes	8.000,00	,00	6.666,00	6.666,00	,00	6.666,00	1.334,00	3.334,00	2.000,00	58,325
02	0403	Administração central	8.000,00	,00	6.666,00	6.666,00	,00	6.666,00	1.334,00	3.334,00	2.000,00	58,325
02	040301	Estado	8.000,00	,00	6.666,00	6.666,00	,00	6.666,00	1.334,00	3.334,00	2.000,00	58,325
02	04030101	Comparticipação CCRN	8.000,00	,00	6.666,00	6.666,00	,00	6.666,00	1.334,00	3.334,00	2.000,00	58,325
02	0405	Administração local	1.433.392,40	,00	1.430.455,67	1.352.257,93	34.003,13	1.386.261,06	2.936,73	47.131,34	44.194,61	96,712
02	040501	Continente	1.433.392,40	,00	1.430.455,67	1.352.257,93	34.003,13	1.386.261,06	2.936,73	47.131,34	44.194,61	96,712
02	04050102	Freguesias	116.300,00	,00	115.451,39	103.965,80	585,59	104.551,39	848,61	11.748,61	10.900,00	89,898
02	04050104	Associações de municípios	58.592,40	,00	58.592,40	58.092,40	,00	58.092,40	0,00	2.500,00	2.500,00	95,733
02	04050108	Outros	1.258.500,00	,00	1.256.411,88	1.192.199,73	33.417,54	1.225.617,27	2.088,12	32.882,73	30.794,61	97,387
02	0405010801	Acordos de Cooperação Educação Pré-Escolar	679.000,00	,00	678.249,48	678.249,48	,00	678.249,48	750,52	750,52	0,00	99,869
02	0405010802	Protocolos com Agrupamentos	448.000,00	,00	447.211,09	392.598,94	30.917,54	423.516,48	788,91	24.483,52	23.694,61	94,535
02	0405010803	Area Metropolitana	500,00	,00	,00	,00	,00	,00	500,00	500,00	0,00	0,000
02	0407	Instituições sem fins lucrativos	131.000,00	,00	130.951,31	121.351,31	2.500,00	123.851,31	48,69	7.148,69	7.100,00	94,543
02	040701	Instituições sem fins lucrativos	620.729,00	,00	563.790,54	247.540,68	80.639,86	328.190,54	56.938,46	292.548,46	235.610,00	52,870
02	04070101	Associações e Organizações Desportivas	620.729,00	,00	563.790,54	247.540,68	80.639,86	328.190,54	56.938,46	292.548,46	235.610,00	52,870
02	04070102	Associações Humanitárias e de Assistência Social	211.929,00	,00	203.428,52	48.280,52	1.900,00	50.180,52	8.500,48	161.748,48	153.248,00	23,678
02	04070103	Outras Associações e Organizações	30.000,00	,00	14.064,29	14.064,29	,00	14.064,29	15.935,71	17.435,71	1.500,00	41,881
02	0408	Familias	376.800,00	,00	346.297,73	166.695,87	78.739,86	265.435,73	32.502,27	113.364,27	80.862,00	70,073
02	040802	Outras	489.000,00	,00	484.511,29	484.511,29	,00	484.511,29	4.488,71	4.488,71	0,00	99,082
02	05	Subsídios	2.624.103,64	,00	2.578.816,47	2.048.506,47	,00	2.048.506,47	45.287,17	575.597,17	530.310,00	78,065
02	0501	Sociedades e quase-sociedades não financeiras	2.624.103,64	,00	2.578.816,47	2.048.506,47	,00	2.048.506,47	45.287,17	575.597,17	530.310,00	78,065
02	050101	Públicas	2.624.103,64	,00	2.578.816,47	2.048.506,47	,00	2.048.506,47	45.287,17	575.597,17	530.310,00	78,065



# Controlo Orçamental - Despesa

## Município de Barcelos

Ano: 2006

(unidade: €)

Código	Classif. Económica Despesa Designação	Dotações corrigidas		Compromissos assumidos		Despesas Pagas			Total	Diferenças		Grau de Execução Orçamental da Despesa
		Exercício	Exercícios futuros	Exercício	Exercícios futuros	Exercício corrente	Exercícios anteriores	Dotação não comprometida		Saldo	Compromissos por pagar	
02 05010101	Empresas públicas municipais e intermunicipais	2.624.103,64	816.820,00	2.048.506,47	,00	2.048.506,47	,00	2.048.506,47	45.287,17	530.310,00	78.065	
02 06010101	EMEC	1.628.103,64	816.820,00	2.398.923,64	,00	2.398.923,64	,00	2.398.923,64	44.000,00	360.910,00	75.099	
02 06010102	EMD	998.000,00	,00	998.000,00	,00	998.000,00	,00	998.000,00	1.287,17	169.400,00	82.997	
02 06	Outras despesas correntes	1.117.204,76	,00	1.020.522,90	,00	1.020.522,90	,00	1.020.522,90	96.681,86	2.085,00	91.159	
02 0602	Diversas	1.117.204,76	,00	1.020.522,90	,00	1.020.522,90	,00	1.020.522,90	96.681,86	2.085,00	91.159	
02 060201	Impostos e taxas	40.000,00	,00	28.799,81	,00	28.799,81	,00	28.799,81	11.200,19	0,00	72.000	
02 060203	Outras	1.077.204,76	,00	991.723,09	,00	991.723,09	,00	991.723,09	85.481,67	2.085,00	91.871	
02 06020301	Outras restituições	579.600,00	,00	527.910,42	,00	527.910,42	,00	527.910,42	51.589,58	0,00	91.098	
02 06020302	IVA pago	407.000,00	,00	404.209,35	,00	404.209,35	,00	404.209,35	2.790,65	0,00	99.314	
02 06020304	Serviços bancários	35.000,00	,00	24.946,54	,00	24.946,54	,00	24.946,54	10.053,46	0,00	71.276	
02 06020305	Outras	55.704,76	,00	34.656,78	,00	34.656,78	,00	34.656,78	23.132,98	2.085,00	58.472	
02 07	Aquisição de bens de capital	38.114.041,93	5.937.116,32	43.089.993,99	,00	43.089.993,99	3.067.768,38	21.134.105,20	952.164,26	16.027.772,47	55.450	
02 0701	Investimentos	38.114.041,93	5.937.116,32	43.089.993,99	,00	43.089.993,99	3.067.768,38	21.134.105,20	952.164,26	16.027.772,47	55.450	
02 070101	Terrenos	2.190.472,32	,00	1.814.688,20	,00	1.814.688,20	,00	1.814.688,20	375.784,12	435.235,99	80.130	
02 070102	Habitagens	1.368.513,31	1.568.130,55	2.925.643,40	,00	2.925.643,40	,00	2.925.643,40	138.652,50	1.219.860,81	10.206	
02 07010201	Construção	1.368.513,31	1.568.130,55	2.925.643,40	,00	2.925.643,40	,00	2.925.643,40	138.652,50	1.219.860,81	10.206	
02 070103	Edifícios	6.921.661,95	6.16.395,79	7.453.170,07	,00	7.453.170,07	486.431,05	3.658.842,87	84.887,67	3.177.931,41	52.861	
02 07010301	Instalações de serviços	648.403,79	,00	626.752,05	,00	626.752,05	32.139,66	378.963,34	21.651,74	247.788,71	58.446	
02 07010302	Instalações desportivas e recreativas	1.000,00	,00	,00	,00	,00	,00	,00	500,00	0,00	0,000	
02 07010303	Mercados e instalações de fiscalização sanitária	1.000,00	,00	,00	,00	,00	,00	,00	1.000,00	0,00	0,000	
02 07010304	Creches	2.232.088,13	144.536,91	2.350.991,22	,00	2.350.991,22	92.062,09	1.131.315,02	25.633,82	1.075.139,29	50.684	
02 07010305	Escolas	2.276.973,40	471.858,88	2.742.494,54	,00	2.742.494,54	602.075,79	634.542,28	6.347,74	1.636.083,38	27.868	
02 07010307	Outros	1.762.696,63	,00	1.732.942,26	,00	1.732.942,26	329.762,81	1.514.022,23	29.754,37	248.674,40	85.892	
02 070104	Construções diversas	25.174.720,63	3.752.589,98	24.885.756,39	,00	24.885.756,39	11.767.784,69	14.166.445,36	288.964,24	11.008.274,67	56.273	
02 07010401	Viadutos, arruamentos e obras complementares	7.488.143,91	2.198.493,41	9.541.798,19	,00	9.541.798,19	704.916,49	4.503.214,90	144.839,13	2.984.929,01	60.138	
02 07010402	Sistemas de drenagem de águas residuais	1.328.966,24	250.000,00	1.571.327,92	,00	1.571.327,92	125.838,67	916.285,08	7.638,32	412.681,16	68.947	
02 07010404	Iluminação pública	211.544,45	,00	200.314,06	,00	200.314,06	26.070,33	171.681,91	11.230,39	39.662,54	81.251	
02 07010405	Parques e jardins	2.000,00	,00	,00	,00	,00	,00	,00	2.000,00	0,00	0,000	
02 07010406	Instalações desportivas e recreativas	2.242.697,42	427.711,39	2.668.543,80	,00	2.668.543,80	558.035,51	1.465.660,80	1.865,01	775.171,61	65.353	
02 07010407	Captação e distribuição de água	1.170.873,17	250.000,00	1.418.453,78	,00	1.418.453,78	832.896,94	924.028,32	2.419,39	246.844,85	78.918	
02 07010408	Sinalização e trânsito	335.443,22	,00	323.100,34	,00	323.100,34	188.765,59	205.369,79	12.342,88	117.730,55	50.262	
02 07010413	Outros	1.320.868,59	21.001,63	1.315.534,56	,00	1.315.534,56	313.105,86	413.891,61	26.335,66	880.641,32	31.335	
02 070106	Material de transportes	638.970,25	,00	633.765,17	,00	633.765,17	457.261,25	457.261,25	5.205,08	181.709,00	71.562	
02 07010601	Recolha de resíduos	358.470,25	,00	358.470,25	,00	358.470,25	,00	358.470,25	0,00	0,00	100.000	
02 07010602	Outro	280.500,00	,00	275.294,92	,00	275.294,92	98.791,00	98.791,00	5.205,08	181.709,00	35.220	
02 070107	Equipamento de informática	298.290,00	,00	297.008,82	,00	297.008,82	42.119,66	229.441,91	1.281,18	68.848,09	76.919	
02 070108	Software informático	100.000,00	,00	74.014,76	,00	74.014,76	39.562,96	66.370,78	1,67	41.613,09	73.132	
02 070109	Equipamento administrativo	1.127.813,25	,00	1.075.912,72	,00	1.075.912,72	86.239,72	555.950,83	25.985,24	52.018,15	47.982	
02 070110	Equipamento básico	218.151,00	,00	217.420,54	,00	217.420,54	57.475,00	92.565,00	730,46	125.586,00	49.295	
02 07011001	Equipamento de recolha de resíduos	909.662,25	,00	858.492,18	,00	858.492,18	413.236,21	463.385,93	51.170,07	446.276,32	50.940	
02 07011002	Outro	10.310,00	,00	10.180,93	,00	10.180,93	5.351,67	5.351,67	129,07	4.958,33	51.908	
02 070111	Ferramentas e utensílios	1.000,00	,00	,00	,00	,00	,00	,00	1.000,00	0,00	0,000	
02 070112	Ativos e objetos de valor	137.408,56	,00	21.383,56	,00	21.383,56	5.671,36	5.671,36	116.025,00	131.737,20	4.127	
02 070115	Outros investimentos	5.948.232,07	4.741.114,03	4.741.114,03	,00	4.741.114,03	906.299,79	3.680.894,67	1.207.118,04	1.080.219,36	61.882	
02 08	Transferências de capital	613.400,00	,00	111.400,00	,00	111.400,00	111.400,00	111.400,00	502.000,00	0,00	18.161	
02 0801	Sociedades e quasi sociedades não financeiras	613.400,00	,00	111.400,00	,00	111.400,00	111.400,00	111.400,00	502.000,00	0,00	18.161	



# Controlo Orçamental - Despesa

## Município de Barcelos

Ano: 2006

(unidade: €)

Código	Classif. Económica Despesa Designação	Dotações corrigidas		Compromissos assumidos		Despesas Pagas		Total	Dotação não comprometida	Diferenças Saldo	Compromissos por pagar	Grau de Execução Orçamental da Despesa
		Exercício	Exercícios futuros	Exercício	Exercícios anteriores	Exercício corrente	Exercícios anteriores					
02 080101	Públicas	412.400,00	,00	111.400,00	,00	111.400,00	,00	111.400,00	301.000,00	301.000,00	0,00	27,013
02 08010101	Empresas publicas municipais e intermunicipais	412.400,00	,00	111.400,00	,00	111.400,00	,00	111.400,00	301.000,00	301.000,00	0,00	27,013
02 080102	Privadas	201.000,00	,00	,00	,00	,00	,00	,00	201.000,00	201.000,00	0,00	0,000
02 0803	Administração central	91.086,00	,00	,00	,00	,00	,00	,00	91.086,00	91.086,00	0,00	0,000
02 080301	Estado	90.586,00	,00	,00	,00	,00	,00	,00	90.586,00	90.586,00	0,00	0,000
02 080306	Serviços e fundos autónomos	500,00	,00	,00	,00	,00	,00	,00	500,00	500,00	0,00	0,000
02 0805	Administração local	3.352.269,49	,00	2.885.489,35	,00	2.885.489,35	656.335,56	2.123.008,28	466.780,14	1.229.261,21	762.481,07	63,330
02 080501	Continente	3.352.269,49	,00	2.885.489,35	,00	2.885.489,35	656.335,56	2.123.008,28	466.780,14	1.229.261,21	762.481,07	63,330
02 08050102	Freguesias	3.351.269,49	,00	2.885.489,35	,00	2.885.489,35	656.335,56	2.123.008,28	465.780,14	1.228.261,21	762.481,07	63,349
02 08050108	Outros	1.000,00	,00	,00	,00	,00	,00	,00	1.000,00	1.000,00	0,00	0,000
02 0807	Instituições sem fins lucrativos	1.386.065,00	,00	1.365.245,10	,00	1.365.245,10	249.964,23	1.260.645,10	20.819,90	125.419,90	104.600,00	90,951
02 080701	Instituições sem fins lucrativos	1.386.065,00	,00	1.365.245,10	,00	1.365.245,10	249.964,23	1.260.645,10	20.819,90	125.419,90	104.600,00	90,951
02 0808	Famílias	504.911,58	,00	378.979,58	,00	378.979,58	,00	185.841,29	125.932,00	319.070,29	193.138,29	36,807
02 080802	Outras	504.911,58	,00	378.979,58	,00	378.979,58	,00	185.841,29	125.932,00	319.070,29	193.138,29	36,807
02 0809	Resto do mundo	500,00	,00	,00	,00	,00	,00	,00	500,00	500,00	0,00	0,000
02 080903	Países terceiros e organizações internacionais	500,00	,00	,00	,00	,00	,00	,00	500,00	500,00	0,00	0,000
02 08	Activos financeiros	104.000,00	100.000,00	200.000,00	,00	200.000,00	,00	100.000,00	4.000,00	4.000,00	0,00	96,154
02 080702	Acções e outras participações	104.000,00	100.000,00	200.000,00	,00	200.000,00	,00	100.000,00	4.000,00	4.000,00	0,00	96,154
02 090702	Socied e quase socied.não financeiras-Públicas	104.000,00	100.000,00	200.000,00	,00	200.000,00	,00	100.000,00	4.000,00	4.000,00	0,00	96,154
02 09070201	Empresa Municipal Educação e Cultura de Barcelos	100.000,00	100.000,00	200.000,00	,00	200.000,00	,00	100.000,00	0,00	0,00	0,00	100,000
02 09070202	Empresa Municipal Desporto de Barcelos	1.000,00	,00	0,00	,00	0,00	,00	0,00	1.000,00	1.000,00	0,00	0,000
02 09070203	Município S.A.	1.000,00	,00	,00	,00	,00	,00	,00	1.000,00	1.000,00	0,00	0,000
02 09070204	Águas do Cávado	1.000,00	,00	,00	,00	,00	,00	,00	1.000,00	1.000,00	0,00	0,000
02 09070205	Resultina	1.000,00	,00	,00	,00	,00	,00	,00	1.000,00	1.000,00	0,00	0,000
02 10	Passivos financeiros	2.218.225,41	,00	2.189.225,41	,00	2.189.225,41	,00	2.189.225,41	29.000,00	29.000,00	0,00	98,693
02 1006	Empréstimos a médio e longo prazos	2.218.225,41	,00	2.189.225,41	,00	2.189.225,41	,00	2.189.225,41	29.000,00	29.000,00	0,00	98,693
02 100603	Socied.financ.-Bancos e outras instit. financeiras	2.218.225,41	,00	2.189.225,41	,00	2.189.225,41	,00	2.189.225,41	29.000,00	29.000,00	0,00	98,693
02 10060302	C.G.D. (Investimento - 12.469.947 Euros)	624.541,93	,00	624.541,93	,00	624.541,93	,00	624.541,93	0,00	0,00	0,00	100,000
02 10060303	C.G.D. (Linha B.E.I. - 2.068.315 Euros)	205.576,25	,00	205.576,25	,00	205.576,25	,00	205.576,25	0,00	0,00	0,00	100,000
02 10060304	B.T.A. (Investimento - 9.975.958 Euros)	539.240,96	,00	539.240,96	,00	539.240,96	,00	539.240,96	0,00	0,00	0,00	100,000
02 10060305	B.C.P. (Investimento - 15.000.000 Euros)	628.278,98	,00	628.278,98	,00	628.278,98	,00	628.278,98	0,00	0,00	0,00	100,000
02 10060306	C.G.D. (Linha credito III OCA - 2.210.248 Euros)	191.587,29	,00	191.587,29	,00	191.587,29	,00	191.587,29	0,00	0,00	0,00	100,000
02 10060307	C.G.D. (Obras participadas 396.017 Euros)	16.500,00	,00	,00	,00	,00	,00	,00	16.500,00	16.500,00	0,00	0,000
02 10060308	C.G.D. (Obras participadas 299.953 Euros)	146.609,16	,00	98.211,65	,00	98.211,65	,00	98.211,65	48.397,51	48.397,51	0,00	66,989
02 11	Outras despesas de capital	146.609,16	,00	98.211,65	,00	98.211,65	,00	98.211,65	48.397,51	48.397,51	0,00	66,989
02 1102	Diversas	146.609,16	,00	98.211,65	,00	98.211,65	,00	98.211,65	48.397,51	48.397,51	0,00	67,449
02 110201	Restituições	145.609,16	,00	98.211,65	,00	98.211,65	,00	98.211,65	47.397,51	47.397,51	0,00	67,449

*[Handwritten signature and initials]*

# Controlo Orçamental - Despesa

## Município de Barcelos

Ano: 2006  
(unidade: €)


Código	Classif. Económica Despesa Designação	Outras	Dotações corrigidas		Compromissos assumidos		Despesas Pagas			Diferenças		Grau de Execução Orçamental da Despesa
			Exercício	Exercícios futuros	Total	Exercício corrente	Exercícios anteriores	Total	Saldo	Compromissos por pagar		
02	110299		1.000,00									0,000
			31.131.433,08	3.225.976,59	33.359.278,05	27.068.533,76	741.644,51	27.810.178,27	998.131,62	3.321.254,81	2.323.123,19	89.332
			46.531.108,57	6.037.116,32	50.327.545,08	23.228.368,76	3.974.068,17	27.202.436,93	2.240.679,81	19.328.671,64	17.087.991,83	58.461
			77.662.541,65	9.263.092,91	83.686.823,13	50.296.902,52	4.715.712,68	55.012.615,20	3.238.811,43	22.649.926,45	19.411.115,02	70.835
										1.000,00	0,00	0,000


**ORGÃO EXECUTIVO**


Em .... de ..... de .....


**ORGÃO DELIBERATIVO**


Em .... de ..... de .....













# Controlo Orçamental - Receita

## Município de Barcelos

Ano: 2006

(unidade: €)

Classif.	Classif. Económica da Receita	Previsões Corrigida	Rec. por Cobrar no início do ano	Receitas Liquidadas	Liquidações Anuladas	Receitas Cobradas Brutas	Reembolsos e Restituições	Receita Cobrada Líquida	Receita pl Cobrar no final do Ano	Grau Exec. da Receita
01	Impostos directos	11.101.000,00	0,00	11.627.334,61	0,00	11.627.334,61	495.507,62	11.131.826,99	0,00	100,278
0102	Outros	11.101.000,00	0,00	11.627.334,61	0,00	11.627.334,61	495.507,62	11.131.826,99	0,00	100,278
010202	Imposto municipal sobre imóveis	4.000.000,00	0,00	5.427.649,32	0,00	5.427.649,32	211.792,97	5.215.856,35	0,00	130,396
010203	Imposto municipal sobre veículos	1.500.000,00	0,00	1.333.740,57	0,00	1.333.740,57	1.629,97	1.332.111,20	0,00	88,807
010204	Imposto municipal sobre transm. onerosas imóveis	3.500.000,00	0,00	2.638.542,24	0,00	2.638.542,24	203.413,62	2.435.128,62	0,00	69,575
010205	Derrama	1.000.000,00	0,00	836.418,32	0,00	836.418,32	0,00	836.418,32	0,00	83,642
010207	Impostos abolidos	1.101.000,00	0,00	1.390.984,16	0,00	1.390.984,16	78.671,66	1.312.312,50	0,00	119,193
01020701	Contribuição autárquica	600.000,00	0,00	727.025,93	0,00	727.025,93	49.030,77	677.995,16	0,00	112,999
01020702	Imposto municipal de sisa	500.000,00	0,00	663.958,23	0,00	663.958,23	29.640,89	634.317,34	0,00	126,863
01020799	Outros impostos abolidos	1.000,00	0,00	0,00	0,00	0,00	0,00	0,00	0,00	0,000
02	Impostos indirectos	2.981.000,00	273.057,00	2.506.376,12	9.696,27	2.499.259,55	10.110,79	2.489.148,76	270.477,30	83,500
0202	Outros	2.981.000,00	273.057,00	2.506.376,12	9.696,27	2.499.259,55	10.110,79	2.489.148,76	270.477,30	83,500
020206	Impostos indirectos específicos das autarqu locais	700.000,00	29.601,44	647.413,10	7.681,57	648.209,95	0,00	648.209,95	21.123,02	92,601
02020601	Mercados e feiras	1.700.000,00	209.462,79	1.602.875,12	0,00	1.602.875,12	0,00	1.602.875,12	209.462,79	94,287
02020602	Loteamentos e obras	230.000,00	4.386,30	48.396,82	1.947,22	45.400,98	11,20	45.389,78	5.434,92	19,735
02020603	Ocupação da via pública	100.000,00	13.132,79	46.815,62	0,00	41.462,33	0,00	41.462,33	18.486,08	41,462
02020605	Publicidade	1.000,00	8.317,55	6.663,98	57,35	6.943,42	9.997,11	-3.053,69	7.980,76	-305,369
02020606	Saneamento	250.000,00	8.156,13	154.211,48	10,13	154.367,75	102,48	154.265,27	7.989,73	61,706
02020699	Outros	2.615.000,00	55.135,45	2.204.329,57	2.224,59	2.202.857,25	14.998,24	2.187.859,01	54.383,18	83,666
04	Taxas, multas e outras penalidades	2.180.000,00	55.135,45	1.877.357,34	2.224,59	1.875.885,02	14.779,99	1.861.105,03	54.383,18	85,372
0401	Taxas	2.180.000,00	55.135,45	1.877.357,34	2.224,59	1.875.885,02	14.779,99	1.861.105,03	54.383,18	85,372
040123	Taxas específicas das autarquias locais	1.700.000,00	11.452,53	1.604.895,36	1.390,95	1.603.111,61	12.038,89	1.591.072,72	11.845,33	93,593
04012302	Loteamento e obras	250.000,00	0,00	78.911,84	0,00	78.911,84	0,00	78.911,84	0,00	31,565
04012303	Ocupação da via pública	5.000,00	0,00	3.019,47	0,00	3.019,47	0,00	3.019,47	0,00	60,389
04012305	Caça, uso e porte de arma	5.000,00	39.068,55	15.087,90	833,64	15.285,82	366,78	14.929,04	38.036,99	298,581
04012306	Saneamento	220.000,00	4.614,37	175.442,77	0,00	175.556,28	2.384,32	173.171,96	4.500,86	78,715
04012399	Outras	435.000,00	0,00	326.972,23	0,00	326.972,23	218,25	326.753,98	0,00	75,116
0402	Multas e outras penalidades	115.000,00	0,00	129.555,50	0,00	129.555,50	20,10	129.535,40	0,00	112,639
040201	Juros de mora	20.000,00	0,00	69.981,51	0,00	69.981,51	0,00	69.981,51	0,00	349,908
040202	Juros compensatórios	200.000,00	0,00	110.774,03	0,00	110.774,03	0,00	110.774,03	0,00	55,387
040204	Coimas e penalidades por contra-ordenações	100.000,00	0,00	16.661,19	0,00	16.661,19	198,15	16.463,04	0,00	16,463
040299	Multas e penalidades diversas	4.112.500,00	0,00	4.509.015,44	0,00	4.509.015,44	0,00	4.509.015,44	0,00	109,642
05	Rendimentos da propriedade	50.000,00	0,00	100.764,85	0,00	100.764,85	0,00	100.764,85	0,00	201,530
0502	Juros-Sociedades financeiras	50.000,00	0,00	100.764,85	0,00	100.764,85	0,00	100.764,85	0,00	201,530
050201	Bancos e outras instituições financeiras	50.000,00	0,00	100.764,85	0,00	100.764,85	0,00	100.764,85	0,00	201,530
0507	Dividênd particip. lucros socied. quase-soc. não financ.	4.012.500,00	0,00	23.180,11	0,00	23.180,11	0,00	23.180,11	0,00	46,360
050702	Empresas publicas municipais e intermunicipais	4.012.500,00	0,00	23.180,11	0,00	23.180,11	0,00	23.180,11	0,00	46,360
0510	Rendás	2.500.000,00	0,00	4.385.070,48	0,00	4.385.070,48	0,00	4.385.070,48	0,00	109,285
051099	Outros	4.012.500,00	0,00	4.385.070,48	0,00	4.385.070,48	0,00	4.385.070,48	0,00	109,285
05109901	Rendás de concessão da EDP e Vale D Este	1.500.000,00	0,00	2.402.658,41	0,00	2.402.658,41	0,00	2.402.658,41	0,00	96,106
05109902	Rendás de concessão de água e saneamento	1.500.000,00	0,00	1.968.894,89	0,00	1.968.894,89	0,00	1.968.894,89	0,00	131,260
05109999	Outros	12.500,00	0,00	13.517,18	0,00	13.517,18	0,00	13.517,18	0,00	108,137
06	Transferências correntes	15.617.791,00	47.542,38	16.598.777,15	0,00	16.614.489,07	621,29	16.613.867,78	31.830,46	106,378
0603	Administração central	15.567.791,00	0,00	16.562.460,05	0,00	16.562.460,05	621,29	16.561.838,76	0,00	106,385
060301	Estado	15.061.694,00	0,00	16.498.606,10	0,00	16.498.606,10	621,29	16.497.984,81	0,00	109,536
06030101	Fundo Geral Municipal	8.430.476,00	0,00	8.430.476,00	0,00	8.430.476,00	0,00	8.430.476,00	0,00	100,000
06030102	Fundo de Coesão Municipal	4.433.057,00	0,00	4.433.057,00	0,00	4.433.057,00	0,00	4.433.057,00	0,00	100,000



# Controlo Orçamental - Receita

## Município de Barcelos

Ano: 2006

(unidade: €)

Classif.	Classif. Económica da Receita	Designação	Previsões Corrigida	Rec. por Cobrar no início do ano	Receitas Liquidadas	Liquidações Anuladas	Receitas Cobradas Brutas	Reembolsos e Restituições	Receita Cobrada Líquida	Receita p/ Cobrar no final do Ano	Grau Exec. da Receita
06030103	Fundo de Base Municipal		648.161,00	0,00	648.161,00	0,00	648.161,00	0,00	648.161,00	0,00	100,000
06030199	Outras		1.550.000,00	0,00	2.986.912,10	0,00	2.986.912,10	621,29	2.986.290,81	0,00	192,664
0603019901	DIGAL - Transportes Escolares		350.000,00	0,00	370.461,00	0,00	370.461,00	0,00	370.461,00	0,00	105,846
0603019902	DREN		1.000.000,00	0,00	2.365.395,84	0,00	2.365.395,84	0,00	2.365.395,84	0,00	236,540
0603019999	Outras		200.000,00	0,00	251.055,26	0,00	251.055,26	621,29	250.433,97	0,00	125,217
060306	Estado-Particip.comunit.projectos co-financiados		506.097,00	0,00	63.853,95	0,00	63.853,95	0,00	63.853,95	0,00	12,617
06030601	FEDER		394.097,00	0,00	4.167,98	0,00	4.167,98	0,00	4.167,98	0,00	1,058
0603060101	ON-Operação Norte (PONORTE) - POSI/POSC		75.486,00	0,00	0,00	0,00	0,00	0,00	0,00	0,00	0,000
0603060103	ON-Operação Norte (PONORTE) - Eixo 1		172.910,00	0,00	4.167,98	0,00	4.167,98	0,00	4.167,98	0,00	2,410
0603060104	Programa Operacional da Cultura (POC)		145.701,00	0,00	0,00	0,00	0,00	0,00	0,00	0,00	0,000
06030602	FEOGA		112.000,00	0,00	59.685,97	0,00	59.685,97	0,00	59.685,97	0,00	53,291
0603060201	Deleção e intervenção de situações de incêndios		88.000,00	0,00	35.685,97	0,00	35.685,97	0,00	35.685,97	0,00	40,552
0603060203	Gabinete Técnico Florestal		24.000,00	0,00	24.000,00	0,00	24.000,00	0,00	24.000,00	0,00	100,000
0606	Segurança social		50.000,00	47.542,38	36.317,10	0,00	52.029,02	0,00	52.029,02	31.830,46	104,058
060601	Sistemas de solidariedade e segurança social		50.000,00	47.542,38	36.317,10	0,00	52.029,02	0,00	52.029,02	31.830,46	104,058
07	Venda de bens e serviços correntes		2.587.000,00	659.829,95	2.956.848,59	11.768,44	3.006.808,47	6.672,48	3.000.135,99	598.101,63	115,970
0701	Venda de bens		81.000,00	89.856,43	39.177,09	4.240,53	123.159,44	0,00	123.159,44	1.633,55	152,049
070109	Matérias de consumo		1.000,00	0,00	0,00	0,00	0,00	0,00	0,00	0,00	0,000
070111	Produtos acabados e intermédios		80.000,00	89.856,43	39.177,09	4.240,53	123.159,44	0,00	123.159,44	1.633,55	153,949
07011101	Água		80.000,00	89.856,43	39.177,09	4.240,53	123.159,44	0,00	123.159,44	1.633,55	153,949
0702	Serviços		2.476.000,00	566.840,19	2.876.240,50	7.527,91	2.841.373,89	6.672,48	2.834.701,41	594.178,89	114,487
070208	Serv.sociais,recreativos,culturais e de desporto		5.000,00	0,00	3.152,48	0,00	3.152,48	0,00	3.152,48	0,00	63,050
07020803	Serviços culturais		5.000,00	0,00	3.152,48	0,00	3.152,48	0,00	3.152,48	0,00	63,050
070209	Serviços específicos das autarquias		2.471.000,00	566.840,19	2.873.088,02	7.527,91	2.838.221,41	6.672,48	2.831.548,93	594.178,89	114,591
07020901	Saneamento		1.000,00	0,00	0,00	0,00	0,00	407,43	-407,43	0,00	-40,743
07020902	Resíduos sólidos		1.700.000,00	97.151,31	1.835.484,59	5.754,87	1.795.204,71	6.672,48	1.789.413,39	131.676,32	105,260
07020904	Trabalhos por conta de particulares		5.000,00	29.433,54	49.586,28	0,00	40.586,80	282,95	40.303,85	38.433,02	806,077
07020905	Cemitérios		45.000,00	0,00	35.542,29	0,00	35.542,29	0,00	35.542,29	0,00	78,983
07020906	Mercados e feiras		80.000,00	63.642,82	72.709,85	213,44	72.941,27	0,00	72.941,27	63.197,96	91,177
07020907	Parques de estacionamento		25.000,00	0,00	22.527,68	0,00	22.527,68	0,00	22.527,68	0,00	90,111
07020999	Outros		615.000,00	376.612,52	857.237,33	1.559,60	871.418,66	190,78	871.227,88	360.871,59	141,663
0702099901	Tratamento de resíduos domésticos em ETAR		5.000,00	8.533,97	11.846,12	0,00	12.037,17	190,78	11.846,39	8.342,92	236,928
0702099902	Tratamento de resíduos industriais em ETAR		150.000,00	366.853,82	60.783,90	1.559,60	74.774,18	0,00	74.774,18	351.303,94	49,849
0702099903	Transportes Escolares		250.000,00	0,00	240.432,93	0,00	240.432,93	0,00	240.432,93	0,00	96,173
0702099904	Cantinas Escolares		200.000,00	0,00	537.642,77	0,00	537.642,77	0,00	537.642,77	0,00	268,821
0702099999	Outros (peças de artesanato e livros)		10.000,00	1.224,73	6.531,61	0,00	6.531,61	0,00	6.531,61	1.224,73	65,316
0703	Rendas		30.000,00	3.133,33	41.431,00	0,00	42.275,14	0,00	42.275,14	2.289,19	140,917
070301	Habitlações		5.000,00	0,00	6.792,24	0,00	6.792,24	0,00	6.792,24	0,00	135,845
070302	Edifícios		5.000,00	0,00	513,84	0,00	513,84	0,00	513,84	0,00	10,277
070399	Outras		20.000,00	3.133,33	34.124,92	0,00	34.969,06	0,00	34.969,06	2.289,19	174,845
08	Outras receitas correntes		75.000,00	0,00	129.803,53	0,00	129.803,53	0,00	129.803,53	0,00	173,071
0801	Outras		75.000,00	0,00	129.803,53	0,00	129.803,53	0,00	129.803,53	0,00	173,071
080199	Outras		10.000,00	0,00	0,00	0,00	0,00	0,00	0,00	0,00	0,000
08019901	Indemniz.por deterior.roubo extravio bens patrim.		10.000,00	0,00	7.502,00	0,00	7.502,00	0,00	7.502,00	0,00	75,020
08019902	Indem.estrag.prov.outrem viat.outr.equip.aut.local		10.000,00	0,00	0,00	0,00	0,00	0,00	0,00	0,00	0,000
08019903	IVA reembolsado		5.000,00	0,00	0,00	0,00	0,00	0,00	0,00	0,00	0,000
08019999	Diversas		50.000,00	0,00	122.301,53	0,00	122.301,53	0,00	122.301,53	0,00	244,603



# Controlo Orçamental - Receita

## Município de Barcelos

Ano: 2006

(unidade: €)

Classif.	Classif. Económica da Receita	Previsões Corrigida	Rec. por Cobrar no início do ano	Receitas Liquidadas	Liquidações Anuladas	Receitas Cobradas Brutas	Reembolsos e Restituições	Receita Cobrada Líquida	Receita p/ Cobrar no final do Ano	Grau Exec. da Receita
09	Venda de bens de investimento	13.300.000,00	0,00	0,00	0,00	0,00	0,00	0,00	0,00	0,000
0901	Terenos	7.100.000,00	0,00	0,00	0,00	0,00	0,00	0,00	0,00	0,000
090101	Sociedades e quase-sociedades não financeiras	7.000.000,00	0,00	0,00	0,00	0,00	0,00	0,00	0,00	0,000
090110	Famílias	100.000,00	0,00	0,00	0,00	0,00	0,00	0,00	0,00	0,000
0902	Habitaciones	4.000.000,00	0,00	0,00	0,00	0,00	0,00	0,00	0,00	0,000
090210	Famílias	4.000.000,00	0,00	0,00	0,00	0,00	0,00	0,00	0,00	0,000
0904	Outros bens de investimento	2.200.000,00	0,00	0,00	0,00	0,00	0,00	0,00	0,00	0,000
090401	Sociedades e quase-sociedades não financeiras	2.200.000,00	0,00	0,00	0,00	0,00	0,00	0,00	0,00	0,000
09040101	Equipamento de transporte	100.000,00	0,00	0,00	0,00	0,00	0,00	0,00	0,00	0,000
09040102	Maquinaria e equipamento	100.000,00	0,00	0,00	0,00	0,00	0,00	0,00	0,00	0,000
09040103	Outros	2.000.000,00	0,00	0,00	0,00	0,00	0,00	0,00	0,00	0,000
10	Transferências de capital	20.723.154,00	832.720,56	11.075.432,41	0,00	11.802.513,27	98.211,65	11.704.301,62	105.639,70	56,479
1003	Administração central	20.722.154,00	832.720,56	11.075.432,41	0,00	11.802.513,27	98.211,65	11.704.301,62	105.639,70	56,482
100301	Estado	11.555.718,00	0,00	9.230.891,64	0,00	9.957.972,50	0,00	9.957.972,50	105.639,70	86,174
10030101	Fundo Geral Municipal	5.620.318,00	0,00	5.620.318,00	0,00	5.620.318,00	0,00	5.620.318,00	0,00	100,000
10030102	Fundo de Coesão Municipal	2.955.371,00	0,00	2.955.371,00	0,00	2.955.371,00	0,00	2.955.371,00	0,00	100,000
10030103	Fundo de Base Municipal	432.107,00	0,00	432.107,00	0,00	432.107,00	0,00	432.107,00	0,00	100,000
10030104	Cooperação Técnica e Financeira	2.497.922,00	832.720,56	219.199,65	0,00	946.280,51	0,00	946.280,51	105.639,70	37,883
1003010404	Construção Polidesportivo Escola Vila Cova	364.701,00	0,00	83.186,17	0,00	83.186,17	0,00	83.186,17	0,00	22,809
1003010405	Construção Polidesportivo Escola Vila Seca	364.701,00	0,00	39.802,46	0,00	39.802,46	0,00	39.802,46	0,00	10,914
1003010406	Construção Polidesportivo Escola Manhente	364.701,00	0,00	25.818,69	0,00	25.818,69	0,00	25.818,69	0,00	7,079
1003010407	Ampliação Cemitério de Barcelos	262.000,00	0,00	0,00	0,00	0,00	0,00	0,00	0,00	0,000
1003010408	Segurança Rodoviária	100.000,00	0,00	0,00	0,00	0,00	0,00	0,00	0,00	0,000
1003010409	Recuperação Teatro Gil Vicente	991.819,00	0,00	0,00	0,00	727.080,86	0,00	727.080,86	105.639,70	73,308
1003010499	Outros	50.000,00	0,00	70.392,33	0,00	70.392,33	0,00	70.392,33	0,00	140,785
10030199	Outras	50.000,00	0,00	3.895,99	0,00	3.895,99	0,00	3.895,99	0,00	7,792
100307	Estado-Particip.comunitária project.co-financiados	8.116.436,00	0,00	1.844.540,77	0,00	1.844.540,77	98.211,65	1.746.329,12	0,00	21,516
10030701	FEDER	7.561.663,00	0,00	1.832.852,78	0,00	1.832.852,78	98.211,65	1.734.641,13	0,00	22,940
1003070101	ON-Operação Norte (PONORTE) - Eixo 1	4.951.708,00	0,00	1.210.822,70	0,00	1.210.822,70	98.211,65	1.112.611,05	0,00	22,469
1003070102	ON-Operação Norte (PONORTE) - Eixo 3	2.485.937,00	0,00	622.030,08	0,00	622.030,08	0,00	622.030,08	0,00	25,022
1003070103	ON-Operação Norte (PONORTE) - POSIPOSC	106.305,00	0,00	0,00	0,00	0,00	0,00	0,00	0,00	0,000
1003070104	ON-Operação Norte (PONORTE)- POC	17.713,00	0,00	0,00	0,00	0,00	0,00	0,00	0,00	0,000
10030702	FEOGA	554.773,00	0,00	11.687,99	0,00	11.687,99	0,00	11.687,99	0,00	2,107
1003070201	Caminho agrícola de Quinta- Chorente	49.773,00	0,00	0,00	0,00	0,00	0,00	0,00	0,00	0,000
1003070205	Outros Caminhos Agrícolas	200.000,00	0,00	0,00	0,00	0,00	0,00	0,00	0,00	0,000
1003070206	Deteção e intervenção de situações de incêndios	15.000,00	0,00	11.687,99	0,00	11.687,99	0,00	11.687,99	0,00	77,920
1003070208	Silvicultura preventiva	290.000,00	0,00	0,00	0,00	0,00	0,00	0,00	0,00	0,000
100308	Serviços e fundos autónomos	1.050.000,00	0,00	0,00	0,00	0,00	0,00	0,00	0,00	0,000
10030802	Acordo de Cooperação CMB/IEP	1.000.000,00	0,00	0,00	0,00	0,00	0,00	0,00	0,00	0,000
10030899	Outros	50.000,00	0,00	0,00	0,00	0,00	0,00	0,00	0,00	0,000
1008	Famílias	1.000,00	0,00	0,00	0,00	0,00	0,00	0,00	0,00	0,000
100801	Famílias	1.000,00	0,00	0,00	0,00	0,00	0,00	0,00	0,00	0,000
12	Passivos financeiros	2.963.596,00	0,00	2.439.500,78	0,00	2.439.500,78	0,00	2.439.500,78	0,00	82,316
1206	Empréstimos a médio e longo prazos	2.963.596,00	0,00	2.439.500,78	0,00	2.439.500,78	0,00	2.439.500,78	0,00	82,316
120602	Sociedades financeiras	2.963.596,00	0,00	2.439.500,78	0,00	2.439.500,78	0,00	2.439.500,78	0,00	82,316
12060203	CGD (Obras comparticipadas - 396.017 Euros)	396.017,00	0,00	171.874,78	0,00	171.874,78	0,00	171.874,78	0,00	43,401
12060204	CGD (Obras comparticipadas - 299.953 Euros)	299.953,00	0,00	0,00	0,00	0,00	0,00	0,00	0,00	0,000

# Controlo Orçamental - Receita

## Município de Barcelos

Ano: 2006

(designação da autarquia local)	Ano: 2006	(unidade: €)									
Classif.	Classif. Económica da Receita	Designação	Previsões Corrigida	Rec. por Cobrar no início do ano	Receitas Liquidadas	Liquidações Anuladas	Receitas Cobradas Brutas	Reembolsos e Restituições	Receita Cobrada Líquida	Receita p/ Cobrar no final do Ano	Grau Exec. da Receita
12060205		CGD (Investimento 2.267.626 Euros)	2.267.626,00	0,00	2.267.626,00	0,00	2.267.626,00	0,00	2.267.626,00	0,00	100,000
13		Outras receitas de capital	50.000,00	0,00	37.529,22	0,00	37.529,22	0,00	37.529,22	0,00	75,058
1301		Outras	50.000,00	0,00	37.529,22	0,00	37.529,22	0,00	37.529,22	0,00	75,058
130199		Outras	50.000,00	0,00	37.529,22	0,00	37.529,22	0,00	37.529,22	0,00	75,058
15		Reposições não abatidas nos pagamentos	50.000,00	0,00	32.011,51	0,00	32.011,51	0,00	32.011,51	0,00	64,023
1501		Reposições não abatidas nos pagamentos	50.000,00	0,00	32.011,51	0,00	32.011,51	0,00	32.011,51	0,00	64,023
150101		Reposições não abatidas nos pagamentos	50.000,00	0,00	32.011,51	0,00	32.011,51	0,00	32.011,51	0,00	64,023
16		Saldo da gerência anterior	1.486.500,65	0,00	1.486.500,65	0,00	1.486.500,65	0,00	1.486.500,65	0,00	100,000
1601		Saldo orçamental	1.486.500,65	0,00	1.486.500,65	0,00	1.486.500,65	0,00	1.486.500,65	0,00	100,000
160101		Na posse do serviço	1.486.500,65	0,00	1.486.500,65	0,00	1.486.500,65	0,00	1.486.500,65	0,00	100,000
		<b>Total Receitas Correntes</b>	<b>39.089.291,00</b>	<b>1.035.564,78</b>	<b>40.532.485,01</b>	<b>23.689,30</b>	<b>40.589.567,92</b>	<b>527.910,42</b>	<b>40.061.657,50</b>	<b>954.792,57</b>	<b>102,488</b>
		<b>Total Receitas de Capital</b>	<b>37.036.750,00</b>	<b>832.720,56</b>	<b>13.552.462,41</b>	<b>0,00</b>	<b>14.279.543,27</b>	<b>98.211,65</b>	<b>14.181.331,62</b>	<b>105.639,70</b>	<b>38,290</b>
		<b>Total Outras Receitas</b>	<b>1.536.500,65</b>	<b>0,00</b>	<b>1.518.512,16</b>	<b>23.689,30</b>	<b>1.518.512,16</b>	<b>0,00</b>	<b>1.518.512,16</b>	<b>0,00</b>	<b>98,829</b>
		<b>Total Geral</b>	<b>77.662.541,65</b>	<b>1.868.285,34</b>	<b>55.603.459,58</b>	<b>23.689,30</b>	<b>56.387.623,35</b>	<b>626.122,07</b>	<b>55.761.501,28</b>	<b>1.060.432,27</b>	<b>71,800</b>

ORGÃO EXECUTIVO

Em .... de ..... de .....

ORGÃO DELIBERATIVO

Em .... de ..... de .....



# Execução Anual do Plano Plurianual de Investimentos

## Município de Barcelos

Ano: 2006

(unidade: €)

(designação da autarquia local)

Obj. / Prog	Projecto	Designação	Código Classificação Orçamental	Forma de Realiz.	Fonte Financiamento (%)			Datas (Mês/Ano)		Montante Previsto			Montante executado			Nível Execução Anual (%)	Nível Execução Global (%)
					AC	AA	FC	Início	Fim	Ano	Anos seguintes	Total	Anos Anteriores	Ano	Total		
01		FUNÇÕES GERAIS															
01 001		SERVIÇOS GERAIS DA ADMINISTRAÇÃO PÚBLICA															
01 001 2006/1		INSTALAÇÕES 2006															
01 001 2006/1 1		Recuperação de edifícios para funcionamento de serviços	02 07010301	E	100			01/2006	12/2006	646.928,80	0,00	0,00	378.963,34	0,00	378.963,34	58,58	
01 001 2006/1 2		Recuperação de edifício para Gabinete do Centro Histórico	02 07010301	E	100			01/2006	12/2006	474,99	0,00	0,00	0,00	0,00	0,00	0,00	
01 001 2006/1 3		Aquisição de edifícios	02 07010301	O	100			01/2006	12/2006	1.000,00	0,00	0,00	0,00	0,00	0,00	0,00	
01 001 2006/1 4		Aquisição de terrenos	02 070101	O	100			01/2006	12/2006	1.000,00	0,00	0,00	0,00	0,00	0,00	0,00	
01 001 2006/2		ADMINISTRAÇÃO GERAL / MAQ - EQUIPAMENTO 2006															
01 001 2006/2 1		Aquisição e reparação de maquinaria e equipamento básico para os Serviços da Autarquia	02 07011002	O	100			01/2006	12/2006	225.000,00	0,00	0,00	80.031,97	0,00	80.031,97	35,57	
01 001 2006/2 2		Aquisição e reparação de maquinaria e equipamento administrativo para os Serviços da Autarquia	02 070109	O	100			01/2006	12/2006	100.000,00	0,00	0,00	47.981,85	0,00	47.981,85	47,98	
01 001 2006/2 3		Aquisição e reparação de utensílios e ferramentas para os Serviços da Autarquia	02 070111	O	100			01/2006	12/2006	10.310,00	0,00	0,00	5.351,67	0,00	5.351,67	51,91	
01 001 2006/2 4		Aquisição de equipamento informático	02 070107	O	100			01/2006	12/2006	298.290,00	0,00	0,00	229.441,91	0,00	229.441,91	76,92	
01 001 2006/2 5		Aquisição de software informático	02 070108	O	100			01/2006	12/2006	154.881,66	0,00	0,00	113.268,57	0,00	113.268,57	73,13	
01 001 2006/2 6		Artigos e objectos de valor	02 070112	O	100			01/2006	12/2006	1.000,00	0,00	0,00	0,00	0,00	0,00	0,00	
		Totais do Programa 001:								1.438.885,45	0,00	0,00	855.039,31	0,00	855.039,31	59,42	
01 002		SEGURANÇA E ORDEM PÚBLICAS															
01 002 2005/23		PROTECÇÃO CIVIL E LUTA CONTRA INCÊNDIOS/2005															
01 002 2005/23 2		Contenção de terras resultantes de desprendimento no lugar de Novais em Durrães	02 07010413	E	100			01/2005	12/2006	113.405,39	0,00	0,00	0,00	0,00	0,00	0,00	
01 002 2006/23		PROTECÇÃO CIVIL E LUTA CONTRA INCÊNDIOS 2006															
01 002 2006/23 1		Aquisição de equipamento de segurança rodoviária	02 07011002	O	100			01/2006	12/2006	30.200,00	0,00	0,00	20.726,09	0,00	20.726,09	68,63	
01 002 2006/23 2		Obras de emergência	02 07010413	E	100			01/2006	12/2006	224.484,00	0,00	0,00	101.496,89	0,00	101.496,89	45,21	
01 002 2006/23 3		Aquisição de material de transporte	02 07010602	O	100			01/2006	12/2006	500,00	0,00	0,00	0,00	0,00	0,00	0,00	
		Totais do Programa 002:								368.589,39	0,00	0,00	122.222,98	0,00	122.222,98	33,16	
		Totais do Objectivo 01:								1.807.474,84	0,00	0,00	977.262,29	0,00	977.262,29	54,07	

*(Handwritten signatures and initials in blue ink)*

# Execução Anual do Plano Plurianual de Investimentos

## Município de Barcelos

(designação da autarquia local)

Ano: 2006  
(unidade: €)

Obj. Prog	Projecto	Designação	Código Classificação Orçamental	Forma de Realiz.	Forma Fonte Financiamento (%)			Datas (Mês/Ano)			Montante Previsto			Montante executado			Nível Execução Global (%)
					AC	AA	FC	Início	Fim	Ano	Anos seguintes	Total	Anos Anteriores	Ano	Total	Nível Execução Anual (%)	
02	001	02 001 2002/4	02 07010305	E	35	65	65	08/2001	12/2006	1,00	0,00	0,00	434.227,00	0,00	434.227,00	0,00	100,00
02	001	02 001 2003/3	02 07010304	E	25	75	75	05/2003	12/2006	130.180,71	0,00	0,00	36.773,00	68.642,48	105.415,48	52,73	63,14
02	001	02 001 2003/3	02 07010304	E	100	00	00	03/2003	12/2006	111.840,46	0,00	0,00	288.545,00	0,00	288.545,00	0,00	72,07
02	001	02 001 2003/3	02 07010304	E	35	65	65	05/2005	12/2006	373.852,00	0,00	0,00	67.285,00	326.090,57	393.375,57	87,22	89,17
02	001	02 001 2003/3	02 07010304	E	35	65	65	01/2006	12/2006	151.729,05	0,00	0,00	0,00	124.195,81	124.195,81	81,85	81,85
02	001	02 001 2003/3	02 07010304	E	35	65	65	10/2004	12/2006	1,00	0,00	0,00	154.235,00	0,00	154.235,00	0,00	100,00
02	001	02 001 2003/3	02 07010304	E	35	65	65	10/2004	12/2006	223.121,46	0,00	0,00	2.622,00	10.089,24	12.711,24	4,52	5,63
02	001	02 001 2003/4	02 07010305	E	35	65	65	01/2006	12/2006	282.141,57	0,00	0,00	0,00	125.574,32	125.574,32	44,51	44,51
02	001	02 001 2004/3	02 07010304	E	100	00	00	09/2005	12/2006	164.515,00	0,00	0,00	0,00	50.666,44	50.666,44	30,80	30,80
02	001	02 001 2004/3	02 07010304	E	100	00	00	01/2006	12/2006	500,00	0,00	0,00	0,00	0,00	0,00	0,00	0,00
02	001	02 001 2004/3	02 07010304	E	100	00	00	03/2005	12/2006	208.126,00	0,00	0,00	48.174,00	148.796,14	196.970,14	71,49	76,85
02	001	02 001 2004/3	02 07010304	E	100	00	00	07/2005	12/2006	315.712,00	0,00	0,00	0,00	211.406,39	211.406,39	66,96	66,96
02	001	02 001 2004/3	02 07010304	E	100	00	00	01/2006	12/2006	500,00	0,00	0,00	0,00	0,00	0,00	0,00	0,00
02	001	02 001 2004/3	02 07010304	E	100	00	00	01/2006	12/2007	1.000,00	0,00	0,00	300.000,00	0,00	0,00	0,00	0,00
02	001	02 001 2004/3	02 07010304	E	100	00	00	01/2006	12/2007	241.519,90	0,00	0,00	200.000,00	131.006,51	131.006,51	54,24	29,67
02	001	02 001 2004/3	02 07010304	E	100	00	00	01/2006	12/2006	1.000,00	0,00	0,00	0,00	0,00	0,00	0,00	0,00
02	001	02 001 2004/3	02 07010304	E	100	00	00	01/2006	12/2006	69.941,55	0,00	0,00	69.941,55	0,00	0,00	0,00	0,00
02	001	02 001 2004/3	02 07010304	E	100	00	00	01/2006	12/2006	1.000,00	0,00	0,00	1.000,00	0,00	0,00	0,00	0,00
02	001	02 001 2004/4	02 07010305	E	100	00	00	01/2005	12/2006	104.545,39	0,00	0,00	122.337,00	82.832,44	205.169,44	79,23	90,43
02	001	02 001 2004/4	02 07010305	E	100	00	00	07/2005	12/2006	130.819,00	0,00	0,00	0,00	0,00	0,00	0,00	0,00
02	001	02 001 2004/4	02 07010305	E	100	00	00	01/2006	12/2006	129.150,00	0,00	0,00	0,00	0,00	0,00	0,00	0,00
02	001	02 001 2005/3	02 07010304	E	100	00	00	08/2005	12/2006	184.549,00	0,00	0,00	0,00	34.089,33	34.089,33	18,47	18,47
02	001	02 001 2005/3	02 07010304	E	100	00	00	01/2006	12/2007	500,00	0,00	0,00	400.000,00	0,00	0,00	0,00	0,00
02	001	02 001 2005/3	02 07010304	E	100	00	00	07/2005	12/2007	1.000,00	0,00	0,00	225.000,00	0,00	0,00	0,00	0,00
02	001	02 001 2005/4	02 07010305	E	100	00	00	09/2005	12/2006	165.630,19	0,00	0,00	0,00	75.652,21	75.652,21	45,68	45,68
02	001	02 001 2005/4	02 07010305	E	100	00	00	01/2005	12/2007	326.787,69	0,00	0,00	300.000,00	8.268,38	8.268,38	2,53	1,32
02	001	02 001 2005/4	02 07010305	E	100	00	00	01/2005	12/2006	19.157,07	0,00	0,00	42.889,00	2.459,01	45.348,01	12,84	73,09
02	001	02 001 2005/4	02 07010305	E	100	00	00	01/2005	12/2006	18.617,60	0,00	0,00	56.058,00	5.539,63	61.597,63	29,75	82,49



# Execução Anual do Plano Plurianual de Investimentos

## Município de Barcelos

(designação da autarquia local)

Ano: 2006

(unidade: €)

Obj. Prog	Projecto	Designação	Código Classificação Orçamental	Forma de Realiz.	Fonte Financiamento (%)			Datas (Mês/Ano)		Montante Previsto			Montante executado			Nível Execução Anual (%)	Nível Execução Global (%)	
					AC	AA	FC	Início	Fim	Ano	Anos seguintes	Total	Anos Anteriores	Ano	Total			
02	001	FUNÇÕES SOCIAIS																
02	001	EDUCAÇÃO																
02	001	2005/4	02 07010305	E	100			09/2005	12/2006	90.865,27	0,00	0,00	58.073,31	0,00	0,00	58.073,31	63,91	
02	001	2005/4	02 07010305	E	100			09/2005	12/2006	272.117,00	0,00	0,00	0,00	0,00	0,00	0,00	0,00	0,00
02	001	2005/4	02 07010305	E	100			01/2005	12/2006	500,00	0,00	0,00	0,00	0,00	0,00	0,00	0,00	0,00
02	001	2005/4	02 07010305	E	100			10/2005	12/2006	140.431,05	0,00	0,00	140.431,03	0,00	0,00	140.431,03	100,00	
02	001	2005/4	02 07010305	E	100			01/2005	12/2006	500,00	0,00	0,00	0,00	0,00	0,00	0,00	0,00	0,00
02	001	2006/3	02 07010304	E	100			01/2006	12/2006	500,00	0,00	0,00	0,00	0,00	0,00	0,00	0,00	0,00
02	001	2006/3	02 07010304	E	100			01/2006	12/2006	500,00	0,00	0,00	0,00	0,00	0,00	0,00	0,00	0,00
02	001	2006/3	02 07010304	E	100			01/2006	12/2006	500,00	0,00	0,00	0,00	0,00	0,00	0,00	0,00	0,00
02	001	2006/3	02 07010304	E	100			01/2006	12/2006	50.000,00	0,00	0,00	26.332,11	0,00	0,00	26.332,11	52,66	
02	001	2006/3	02 070101	O	100			01/2006	12/2006	130.000,00	0,00	0,00	0,00	0,00	0,00	0,00	0,00	0,00
02	001	2006/3	02 07011002	O	100			01/2006	12/2006	171.202,60	0,00	0,00	58.482,08	0,00	0,00	58.482,08	34,16	
02	001	2006/3	02 07010413	O	100			01/2006	12/2006	1.000,00	0,00	0,00	0,00	0,00	0,00	0,00	0,00	0,00
02	001	2006/3	02 07010413	O	100			01/2006	12/2006	44.708,64	0,00	0,00	5.027,23	0,00	0,00	5.027,23	11,24	
02	001	2006/4	02 07010305	E	100			01/2006	12/2006	29.468,51	0,00	0,00	29.468,51	0,00	0,00	29.468,51	100,00	
02	001	2006/4	02 07010305	E	100			01/2006	12/2007	3.876,56	150.000,00	0,00	0,00	0,00	0,00	0,00	0,00	0,00
02	001	2006/4	02 07010305	E	100			01/2006	12/2006	421.549,00	0,00	0,00	106.243,44	0,00	0,00	106.243,44	25,20	
02	001	2006/4	02 07010305	E	100			01/2006	12/2006	126.000,00	0,00	0,00	0,00	0,00	0,00	0,00	0,00	0,00
02	001	2006/4	02 07010305	E	100			01/2006	12/2006	12.316,50	0,00	0,00	0,00	0,00	0,00	0,00	0,00	0,00
02	001	2006/4	02 07010305	E	100			01/2006	12/2006	500,00	0,00	0,00	0,00	0,00	0,00	0,00	0,00	0,00
02	001	2006/4	02 07010305	E	100			01/2006	12/2006	500,00	0,00	0,00	0,00	0,00	0,00	0,00	0,00	0,00
02	001	2006/4	02 07010413	O	100			01/2006	12/2006	1.000,00	0,00	0,00	0,00	0,00	0,00	0,00	0,00	0,00
02	001	2006/4	02 07010413	O	100			01/2006	12/2006	5.000,00	0,00	0,00	482,82	0,00	0,00	482,82	9,66	
02	001	2006/4	02 070101	O	100			01/2006	12/2006	321.001,40	0,00	0,00	96.001,40	0,00	0,00	96.001,40	29,91	
02	001	2006/4	02 07011002	O	100			01/2006	12/2006	372.867,00	0,00	0,00	245.694,71	0,00	0,00	245.694,71	65,89	
02	001	2006/4	02 07010305	E	100			04/2006	12/2007	500,00	120.000,00	0,00	0,00	0,00	0,00	0,00	0,00	0,00
02	001	2006/4	02 07010305	E	100			04/2006	12/2007	500,00	120.000,00	0,00	0,00	0,00	0,00	0,00	0,00	0,00
02	001	2006/4	02 07010305	E	100			04/2006	12/2007	500,00	200.000,00	0,00	0,00	0,00	0,00	0,00	0,00	0,00
02	001	2006/4	02 07010305	E	100					5.555.841,17	2.015.000,00	1.253.145,00	2.171.545,54	1.253.145,00	2.171.545,54	3.424.690,54	38,81	
02	002	SAUDE																
02	002	2006/5	02 07010413	O	100			01/2006	12/2006	1.000,00	0,00	0,00	0,00	0,00	0,00	0,00	0,00	0,00
02	002	2006/5	02 070101	O	100			01/2006	12/2006	500,00	0,00	0,00	0,00	0,00	0,00	0,00	0,00	0,00
02	002	2006/5								1.500,00	0,00	0,00	0,00	0,00	0,00	0,00	0,00	0,00
Totais do Programa 001:										5.555.841,17	2.015.000,00	1.253.145,00	2.171.545,54	1.253.145,00	2.171.545,54	3.424.690,54	38,81	
Totais do Programa 002:										1.500,00	0,00	0,00	0,00	0,00	0,00	0,00	0,00	

# Execução Anual do Plano Plurianual de Investimentos

## Município de Barcelos

Ano: 2006

(designação da autarquia local)

(unidade: €)

Obj. Prog	Projecto	Ano / Nº Acção	Designação	Código Classificação Orçamental	Forma de Realiz.	Fonte Financiamento (%)			Datas (Mês/Ano)			Montante Previsto			Montante executado			Nível Execução Anual (%)	Nível Execução Global (%)
						AC	AA	FC	Inicio	Fim	Ano	Anos seguintes	Total	Anos Anteriores	Ano	Total			
02			FUNÇÕES SOCIAIS																
02 003			HABITAÇÃO E SERVIÇOS COLECTIVOS																
02 003 2002/9			ABASTECIMENTO DE ÁGUA/2002																
02 003 2002/9 15			À Freguesia Macieira e parte de Negreiros e Gual	02 07010407	E	35	65	01/2005	12/2006		656.981,23	0,00	54.127,00	412.555,77	466.682,77	62,80	65,63		
02 003 2003/7			ORDENAMENTO DO TERRITÓRIO/2003																
02 003 2003/7 3			Arranjo Urbanístico Rua Fernando Magalhães e da Praceta Mestre Luis Costa	02 07010401	E	100	01/2005	12/2006		5.000,00	0,00	0,00	0,00	0,00	0,00	0,00	0,00	0,00	
02 003 2003/7 14			Arranjos exteriores e parque de estacionamento no Complexo Desportivo	02 07010401	E	100	01/2004	12/2006		722.549,64	0,00	722.549,64	939.230,00	722.444,64	1.661.674,64	99,99	99,99		
02 003 2003/7 29			Const. da Rotunda na Av Paulo Felisberto	02 07010401	E	100	01/2005	12/2006		179.238,24	0,00	179.238,24	0,00	155.776,33	155.776,33	86,91	86,91		
02 003 2003/8			SANEAMENTO/2003																
02 003 2003/8 18			Interceptor Geral desde R.C. Sta Eulália, até R.C. Sta Eugénia.	02 07010402	E	35	65	01/2004	12/2006		121.102,13	0,00	256.915,00	116.136,57	373.051,57	95,90	98,69		
02 003 2004/6			HABITAÇÃO/2004																
02 003 2004/6 2			Const. Habitações e Obras Urbaniz. em Milhazes	02 07010201	E	100	01/2006	12/2007		1.344.347,00	1.500.000,00	2.844.347,00	0,00	138.652,50	138.652,50	10,31	4,87		
02 003 2004/7			ORDENAMENTO DO TERRITÓRIO/2004																
02 003 2004/7 1			Requalificação Urbana Av. N.º Franqueira - Rua Drº Santos Junior.	02 07010401	E	100	01/2005	12/2006		467.189,10	0,00	467.189,10	210.311,00	293.121,24	503.432,24	62,74	74,31		
02 003 2004/7 2			Requalificação Urbana da Rua Drº Manuel Pais	02 07010401	E	35	65	01/2005	12/2006		611.425,00	0,00	611.425,00	0,00	530.196,11	530.196,11	86,71	86,71	
02 003 2004/7 3			Requalificação Urbana da Av. Paulo Felisberto.	02 07010401	E	100	01/2005	12/2006		350.669,00	0,00	350.669,00	0,00	272.905,91	272.905,91	77,82	77,82		
02 003 2004/7 4			Requalificação Urbana Av. N.º Fátima	02 07010401	E	100	01/2005	12/2006		644.662,65	0,00	644.662,65	0,00	0,00	0,00	0,00	0,00	0,00	
02 003 2004/7 5			Arranjo Urbanístico da Escola EB1,2 de Manhente	02 07010401	E	100	01/2005	12/2006		1.000,00	0,00	1.000,00	0,00	0,00	0,00	0,00	0,00	0,00	
02 003 2004/7 6			Acesso e Arranjo Urbanístico Junto à Escola de Vila Cova.	02 07010401	E	100	01/2005	12/2006		1.000,00	0,00	1.000,00	0,00	0,00	0,00	0,00	0,00	0,00	
02 003 2004/7 7			Acesso e Arranjo Urbanístico Junto à Escola EB1,2 e 3, em Fragoso	02 07010401	E	100	01/2005	12/2006		112.714,66	0,00	112.714,66	235.189,00	9.464,84	244.653,84	8,40	70,32		
02 003 2004/7 8			Arranjos Urbanísticos Junto ao Cemitério e Escola de Perehal.	02 07010401	E	100	01/2005	12/2006		91.422,41	0,00	91.422,41	0,00	91.422,41	91.422,41	100,00	100,00		
02 003 2004/7 10			Requalificação Urbana da Rua J.A.Pereira Machado.	02 07010401	E	100	01/2005	12/2006		500,00	0,00	500,00	0,00	0,00	0,00	0,00	0,00	0,00	
02 003 2004/7 12			Requalificação do Espaço Exterior no Bairro da Misericórdia.	02 07010401	E	100	01/2005	12/2006		1.069.383,31	0,00	1.069.383,31	291.803,00	800.086,94	1.091.889,94	74,82	80,22		
02 003 2004/7 13			Eliminação de Passagem de nível da Freg. da Silva - Reg. do Adro da Igreja.	02 07010401	E	100	03/2004	12/2006		92.414,00	0,00	92.414,00	0,00	20.202,60	20.202,60	21,86	21,86		
02 003 2004/7 14			Requalificação da EM541, entre a EN 205 em Igreja Nova e a EN 306 em Alheira.	02 07010401	E	25	75	11/2004	12/2006		480.392,23	0,00	480.392,23	397.433,00	295.480,54	692.913,54	61,51	78,94	
02 003 2004/7 17			Via Urbana de Acesso à Central de Camionagem.	02 07010401	E	100	01/2005	12/2006		5.000,00	1.000.000,00	1.005.000,00	0,00	0,00	0,00	0,00	0,00	0,00	
02 003 2004/7 18			Recuperação da Muralha Medieval	02 07010401	E	100	01/2004	12/2006		3.824,00	0,00	3.824,00	186.543,00	3.811,97	190.354,97	99,69	99,99		
02 003 2004/7 20			Frete Fluvial-Nascente	02 07010401	E	100	01/2005	12/2006		36.639,66	1.000.000,00	1.036.639,66	0,00	0,00	0,00	0,00	0,00	0,00	
02 003 2004/7 25			Reab. pav. Rua F. Borges - cruz. Av. S. José e R. do Olhal	02 07010401	E	100	07/2004	12/2006		14.334,00	0,00	14.334,00	115.844,00	0,00	115.844,00	0,00	88,99		
02 003 2004/7 26			Arranjo Urbanístico - Largo Fonte Baixo	02 07010401	E	100	01/2005	12/2006		342.379,00	0,00	342.379,00	0,00	89.937,57	89.937,57	26,27	26,27		
02 003 2004/7 28			Requalificação da Rua Cônego Joaquim Gaiolas	02 07010401	E	100	01/2005	12/2007		1.000,00	255.000,00	256.000,00	0,00	0,00	0,00	0,00	0,00	0,00	
02 003 2004/8			SANEAMENTO/2004																
02 003 2004/8 1			Drenagem de águas residuais aos lugares de Outeiro e Freixeiro da freguesia de Perehal	02 07010402	E	35	65	04/2004	12/2006		92.922,06	0,00	92.922,06	92.388,00	92.506,59	184.894,59	99,55	99,78	
02 003 2004/8 7			Redes dren. águas pluv. res. ao longo da EM 557, Manhente	02 07010402	E	35	65	06/2004	12/2006		182.956,95	0,00	182.956,95	288.695,00	182.791,09	471.486,09	99,91	99,96	
02 003 2004/12			PARQUES E JARDINS/2004																



# Execução Anual do Plano Plurianual de Investimentos

## Município de Barcelos

Ano: 2006

(unidade: €)

(designação da autarquia local)

Obj. Prog	Projecto	Ano / Nº Acção	Designação	Código Classificação Orçamental	Forma de Realiz.	Fonte Financiamento (%)			Datas (Mês/Ano)		Montante Previsto			Montante executado			Nível Execução Anual (%)	Nível Execução Global (%)
						AC	AA	FC	Início	Fim	Ano	Anos seguintes	Total	Anos Anteriores	Ano	Total		
02			FUNÇÕES SOCIAIS															
02	003		HABITAÇÃO E SERVIÇOS COLECTIVOS															
02	003	2004/12	1 Recuperação do Parque da Cidade	02 07010405	E	100			01/2005	12/2007	1.000,00	15.000,00	16.000,00	0,00	0,00	0,00	0,00	0,00
02	003	2005/6	HABITAÇÃO/2005															
02	003	2005/6	2 Lotamento Social em Durrães	02 07010201	E	100			01/2005	12/2006	1.000,00	0,00	1.000,00	0,00	0,00	0,00	0,00	0,00
02	003	2005/7	ORDENAMENTO DO TERRITÓRIO/2005															
02	003	2005/7	1 Arranjo Espaço Envolvente ao Bairro João Duarte - 2ª fase	02 07010401	E	100			01/2005	12/2006	247.572,00	0,00	247.572,00	0,00	198.270,64	80,09	80,09	
02	003	2005/7	3 Arranjo Urbanístico Envolvente do Espaço Paroquial - Couto Santiago	02 07010401	E	100			01/2005	12/2006	78.566,72	0,00	78.566,72	0,00	70.959,12	90,32	90,32	
02	003	2005/7	5 Requalificação da Rua Barjona de Freitas	02 07010401	E	100			01/2005	12/2006	161.906,00	0,00	161.906,00	14.236,00	146.275,98	90,35	90,35	
02	003	2005/7	7 Requalificação da Rua Dr. José Júlio Vieira Ramos	02 07010401	E	100			01/2005	12/2006	53.393,60	0,00	53.393,60	0,00	67.629,60	100,00	100,00	
02	003	2005/7	8 Requalificação da Rua D. Diogo Pinheiro	02 07010401	E	100			01/2005	12/2006	166.473,05	0,00	166.473,05	0,00	149.829,45	90,00	90,00	
02	003	2005/7	9 Coreto no Campo 5 de Outubro	02 07010401	A	100			01/2005	12/2006	70.375,23	0,00	70.375,23	0,00	0,00	0,00	0,00	
02	003	2005/7	10 Arranjo Urbanístico Exterior à Igreja Paroquial em Manhente	02 07010401	E	100			01/2005	12/2006	228.997,00	0,00	228.997,00	0,00	13.377,40	5,84	5,84	
02	003	2005/7	15 Arranjo Urb. entre Praça da Formiga e Rua Bartolomeu Dias	02 07010401	E	100			07/2005	12/2007	32.437,44	200.000,00	232.437,44	0,00	0,00	0,00	0,00	0,00
02	003	2005/7	16 Arranjo Urb. Junto a Igreja de Bastuço St. Estevão.	02 07010401	E	100			07/2005	12/2007	144.656,13	150.000,00	294.656,13	0,00	0,00	0,00	0,00	0,00
02	003	2005/8	SANEAMENTO/2005															
02	003	2005/8	1 Drenagem águas pluviais à parte central da Freguesia de Lijó.	02 07010402	E	100			01/2005	12/2006	77.905,66	0,00	77.905,66	61.430,00	77.905,66	100,00	100,00	
02	003	2005/8	2 Prolongamento da rede águas pluviais no Lugar de Raízes, Vila Boa	02 07010402	E	100			01/2005	12/2006	166.004,37	0,00	166.004,37	0,00	166.004,37	100,00	100,00	
02	003	2005/8	4 Rede de águas pluviais no Lugar de Portela - Galegos São Maria	02 07010402	E	100			01/2005	12/2006	29.415,62	0,00	29.415,62	34.709,00	48.049,85	45,35	74,93	
02	003	2005/8	8 Coléc. das Ribeiras : Veiga, Capela, Eirogo, Pontes e Lombão	02 07010402	E	100			07/2005	12/2006	359.656,01	0,00	359.656,01	0,00	128.026,42	35,60	35,60	
02	003	2005/9	ABASTECIMENTO DE ÁGUA/2005															
02	003	2005/9	1 Abastecimento de água no Lugar de Reimonde - Carreira	02 07010407	E	100			04/2006	12/2006	23.093,36	0,00	23.093,36	0,00	23.093,36	100,00	100,00	
02	003	2005/13	HIGIENE PÚBLICA/2005															
02	003	2005/13	1 Sanitários - Campo da Feira e Jardim das Barrocas	02 07010413	E	100			01/2005	12/2006	9.181,00	0,00	9.181,00	29.304,00	0,00	0,00	76,14	
02	003	2005/13	2 Construção Camil Municipal	02 07010413	E	100			01/2005	12/2006	500,00	0,00	500,00	0,00	0,00	0,00	0,00	
02	003	2006/6	HABITAÇÃO/2006															
02	003	2006/6	1 Fundação Salazar - Remodelação de redes hidráulicas e gás	02 07010201	E	100			01/2006	12/2006	13.166,31	0,00	13.166,31	0,00	0,00	0,00	0,00	
02	003	2006/6	3 Aquisição de terrenos	02 070101	O	100			01/2006	12/2006	131.271,00	0,00	131.271,00	0,00	131.271,00	100,00	100,00	
02	003	2006/7	ORDENAMENTO DO TERRITÓRIO/2006															
02	003	2006/7	1 Arranjo Urbanístico da Rua Norte do Campo 25 de Abril/Rua Arqº Vnagre	02 07010401	E	100			01/2006	12/2006	130.273,19	0,00	130.273,19	0,00	0,00	0,00	0,00	
02	003	2006/7	2 Requalificação da Urbanização Altamira - Arcozelo	02 07010401	E	100			01/2006	12/2007	500,00	100.000,00	100.500,00	0,00	0,00	0,00	0,00	
02	003	2006/7	3 Pequenos Arranjos Urbanísticos	02 07010401	E	100			01/2006	12/2006	813.256,65	0,00	813.256,65	0,00	506.567,33	62,29	62,29	
02	003	2006/7	4 Projecto de requalificação da Rua da Madalena e Largo do Mercado	02 07010413	O	100			01/2006	12/2006	1.000,00	0,00	1.000,00	0,00	0,00	0,00	0,00	
02	003	2006/7	5 Estudos, projectos e levantamentos topográficos	02 07010413	O	100			01/2006	12/2006	369.893,55	0,00	369.893,55	0,00	4.687,54	1,27	1,27	
02	003	2006/7	6 Aquisição de Terrenos	02 070101	O	100			01/2006	12/2006	5.000,00	0,00	5.000,00	0,00	1.410,50	28,21	28,21	

# Execução Anual do Plano Plurianual de Investimentos

## Município de Barcelos

Ano: 2006

(unidade: €)

(designação da autarquia local)

Obj. Prog	Projecto	Designação	Código Classificação Orçamental	Forma de Realiz.	Fonte Financiamento (%)			Datas (Mês/Ano)			Montante Previsto			Montante executado			Nível Execução Anual (%)	Nível Execução Global (%)
					AC	AA	FC	FC	Início	Fim	Ano	Anos seguintes	Total	Anos Anteriores	Ano	Total		
02	003	FUNÇÕES SOCIAIS																
02	003	HABITAÇÃO E SERVIÇOS COLECTIVOS																
02	003	2006/7	8	Reabilitação da capela na Sª da Ponte	E	02	07010401	04/2006	12/2006	125.000,00	0,00	0,00	0,00	79.690,28	79.690,28	63,75	63,75	
02	003	2006/7	9	Requalificação da Urbanização da Quinta do Brigadeiro	E	02	07010401	04/2006	12/2007	1.000,00	200.000,00	0,00	0,00	0,00	0,00	0,00	0,00	
02	003	2006/7	10	Arranjos exteriores da EB - 1,2,3 de Fragoso - 2ª Fase	E	02	07010401	04/2006	12/2007	500,00	150.000,00	0,00	0,00	0,00	0,00	0,00	0,00	
02	003	2006/7	11	Arranjo Urbanístico do adro da igreja de Viatodos	E	02	07010401	04/2006	12/2007	500,00	200.000,00	0,00	0,00	0,00	0,00	0,00	0,00	
02	003	2006/8		SANEAMENTO/2006														
02	003	2006/8	1	Drenagem de águas pluviais a parte da Freguesia de Roriz	E	02	07010402	01/2006	12/2007	124.759,62	50.000,00	0,00	0,00	29.103,54	29.103,54	23,33	16,65	
02	003	2006/8	2	Drenagem de águas residuais à Freguesia de Vila Cova	E	02	07010402	01/2006	12/2008	500,00	750.000,00	0,00	0,00	0,00	0,00	0,00	0,00	
02	003	2006/8	3	Drenagem de águas residuais à Freguesia de Fragoso	E	02	07010402	01/2006	12/2008	500,00	750.000,00	0,00	0,00	0,00	0,00	0,00	0,00	
02	003	2006/8	4	Drenagem de águas residuais às Freguesias de Perehal, Creixomil, Vilar do Monte e Mariz	E	02	07010402	01/2006	12/2008	500,00	1.400.000,00	0,00	0,00	0,00	0,00	0,00	0,00	
02	003	2006/8	5	Pequenas Obras de Saneamento	E	02	07010402	01/2006	12/2006	172.743,82	0,00	0,00	0,00	110.469,99	110.469,99	63,95	63,95	
02	003	2006/8	7	Projectos de Saneamento	O	02	07010413	01/2006	12/2006	16.298,00	0,00	0,00	0,00	10.145,07	10.145,07	62,25	62,25	
02	003	2006/8	8	Aquisição de Terrenos	O	02	070101	01/2006	12/2006	500,00	0,00	0,00	0,00	0,00	0,00	0,00	0,00	
02	003	2006/9		ABASTECIMENTO DE ÁGUA/2006														
02	003	2006/9	1	Pequenas obras de abastecimento de água	E	02	07010407	01/2006	12/2006	5.000,00	0,00	0,00	0,00	2.580,61	2.580,61	51,61	51,61	
02	003	2006/9	3	Aquisição de Terrenos	O	02	070101	01/2006	12/2006	1.000,00	0,00	0,00	0,00	0,00	0,00	0,00	0,00	
02	003	2006/9	4	Elaboração de Projectos	O	02	07010413	01/2006	12/2006	13.814,70	0,00	0,00	0,00	271,60	271,60	1,97	1,97	
02	003	2006/9	5	Protocolo com as Águas do Cávado	O	02	07010407	01/2006	12/2006	485.798,58	0,00	0,00	0,00	485.798,58	485.798,58	100,00	100,00	
02	003	2006/10		RESÍDUOS SÓLIDOS														
02	003	2006/10	1	Aquisição material para depósito e recolha lixo	O	02	07011001	01/2006	12/2006	218.151,00	0,00	0,00	0,00	92.565,00	92.565,00	42,43	42,43	
02	003	2006/10	2	Aquisição de equipamento de transporte	O	02	07010601	01/2006	12/2006	358.470,25	0,00	0,00	0,00	358.470,25	358.470,25	100,00	100,00	
02	003	2006/11		RECURSOS NATURAIS														
02	003	2006/11	1	Recuperação linha água e outros recursos naturais	E	02	07010413	01/2006	12/2006	1.000,00	0,00	0,00	0,00	0,00	0,00	0,00	0,00	
02	003	2006/11	2	Elaboração de projectos	O	02	07010413	01/2006	12/2006	1.000,00	0,00	0,00	0,00	0,00	0,00	0,00	0,00	
02	003	2006/12		PARQUES E JARDINS														
02	003	2006/12	1	Construção do Eoparque	E	02	07010405	01/2006	12/2006	1.000,00	0,00	0,00	0,00	0,00	0,00	0,00	0,00	
02	003	2006/12	2	Aquisição de Terrenos	O	02	070101	01/2006	12/2006	1.000,00	0,00	0,00	0,00	0,00	0,00	0,00	0,00	
02	003	2006/12	3	Aquisição de Maquinaria e Equipamento	O	02	07011002	01/2006	12/2006	58.392,65	0,00	0,00	0,00	25.520,93	25.520,93	43,71	43,71	
02	003	2006/13		HIGIENE PÚBLICA														
02	003	2006/13	1	Sanitários	E	02	07010413	01/2006	12/2006	500,00	0,00	0,00	0,00	0,00	0,00	0,00	0,00	
02	003	2006/14		CEMITÉRIOS														
02	003	2006/14	1	Aquisição de Terrenos	O	02	070101	01/2006	12/2006	227.091,00	0,00	0,00	0,00	227.090,16	227.090,16	100,00	100,00	
02	004			SERVIÇOS CULTURAIS, RECREATIVOS E RELIGIOSOS														
02	004	2002/15		CULTURA/2002														
										Totais do Programa 003:		7.720.000,00	3.208.157,00	7.333.612,85	10.541.769,85	57,46	44,50	





# Execução Anual do Plano Plurianual de Investimentos

## Município de Barcelos

(designação da autarquia local)

Ano: 2006  
(unidade: €)

Obj. Prog	Projecto	Designação	Código Classificação Orçamental	Forma de Execução	Fonte Financiamento (%)			Datas (Mês/Ano)		Montante Previsto			Montante executado			Nível Execução Global (%)
					AC	AA	FC	Início	Fim	Ano	Anos seguintes	Total	Anos Anteriores	Ano	Total	
03		FUNÇÕES ECONÓMICAS														
03 001		INDÚSTRIA E ENERGIA														
03 001 2006/17		ILUMINAÇÃO PÚBLICA														
03 001 2006/17 1		Melhoria da Iluminação Pública	02 07010404	O	100			01/2006	12/2006	210.544,45	0,00	0,00	171.881,91	0,00	171.881,91	81,64
03 001 2006/17 2		Iluminação de Passadeiras nas Estradas Nacionais	02 07010404	E	100			01/2006	12/2006	1.000,00	0,00	0,00	0,00	0,00	0,00	0,00
								Totais do Programa 001:								
03 002		TRANSPORTES E COMUNICAÇÕES														
03 002 2002/18		TRANSP. RODOVIÁRIOS / REDE VIÁRIA														
03 002 2002/18 1		Estr de Lig IC14 Gamil a Estação CP, Barcelos	02 07010408	E	100			09/1992	12/2006	4.788,69	0,00	0,00	0,00	1.063.343,00	0,00	99,55
03 002 2002/18 2		Estr Lig entre RN das EN103 e 205, Barcelos	02 07010408	E	25	75		09/1991	12/2006	232.080,22	0,00	0,00	213.087,94	5.754.721,00	5.967.808,94	91,82
03 002 2002/18 4		Pavimentação e dren. da EM 559 - Areias S. Vicente/Pousa	02 07010408	E	100			01/2002	12/2006	228.140,12	0,00	0,00	13.864,98	13.864,98	6,08	
03 002 2002/18 8		Conservação e Reparação Caminhos Vicinais	02 07010408	E	100			01/2002	12/2006	89.996,09	0,00	0,00	65.012,01	4.967.339,01	72,24	
03 002 2002/18 9		Conservação e Reparação de Vias Municipais	02 07010408	E	100			01/2002	12/2006	599.946,32	0,00	0,00	570.380,52	6.451.323,52	95,07	
03 002 2002/18 21		Alarg e Pav CV Varzeial/Igreja (2ª F) Sta Leocádia	02 07010408	E	100			09/2002	12/2006	93.421,00	0,00	0,00	0,00	0,00	0,00	
03 002 2003/18		REDE VIÁRIA/2003														
03 002 2003/18 3		Elaboração do Projecto da Nova Ponte	02 07010413	E	100			02/2003	12/2006	1,00	0,00	0,00	0,00	0,00	0,00	0,00
03 002 2004/18		REDE VIÁRIA/2004														
03 002 2004/18 1		Requalificação CM 1114 acesso Escola Abel Varzim	02 07010408	E	100			01/2005	12/2007	500,00	150.000,00	0,00	0,00	0,00	0,00	0,00
03 002 2004/18 2		Rectificação e Req. CM1115 - acesso Escola Abel Varzim	02 07010408	E	100			01/2005	12/2007	500,00	250.000,00	0,00	0,00	0,00	0,00	0,00
03 002 2004/18 5		Variante a EN 306	02 07010408	E	100			01/2005	12/2006	500,00	0,00	0,00	0,00	0,00	0,00	0,00
03 002 2004/18 7		Pavimentação do Caminho do Ouro em Galegos S. Martinho	02 07010408	E	100			01/2004	12/2006	18.877,32	0,00	0,00	18.877,32	0,00	18.877,32	100,00
03 002 2004/18 10		A alargamento e Pavimentação de Caminho no Lugar de Morfeio em Tamel Sª Leocádia.	02 07010408	E	100			03/2004	12/2006	14.326,27	0,00	0,00	14.326,27	115.145,00	129.471,27	100,00
03 002 2004/18 16		Pavimentação de valetas nas EM's 542, 543, 544 e 557 (Galegos, Arcozele, Vilar do Monte, Vila Cova e Manhente)	02 07010408	E	100			05/2004	12/2006	36.445,00	0,00	0,00	36.445,00	94.147,00	94.147,00	72,09
03 002 2004/18 17		A alargamento do CM 1094, Areias de Vilar e R.C.Sta Eugénia.	02 07010408	E	100			09/2005	12/2006	266.325,79	0,00	0,00	140.579,32	0,00	140.579,32	52,39
03 002 2004/18 20		Requalificação da EM 542 em Galegos Sª Maria	02 07010408	E	100			01/2006	12/2006	353.702,00	0,00	0,00	222.631,03	0,00	222.631,03	62,94
03 002 2004/18 22		Caminho de Ligação ao Lugar de Arrebalde em Roniz	02 07010408	E	100			01/2006	12/2006	108.000,00	0,00	0,00	0,00	0,00	0,00	0,00
03 002 2004/18 27		A alargamento e Pav. E.M. 558, Galegos S. Martinho	02 07010408	E	100			01/2006	12/2006	500,00	0,00	0,00	0,00	0,00	0,00	0,00
03 002 2004/18 28		Pav. Rua da Ribeira - Silva	02 07010408	E	100			04/2005	12/2006	26.680,64	0,00	0,00	26.680,64	58.449,00	85.129,38	100,00
03 002 2004/18 31		Pequenas Obras em Caminhos Vicinais	02 07010408	E	100			01/2004	12/2006	122.768,40	0,00	0,00	43.342,00	216.077,00	259.419,00	35,30
03 002 2004/18 32		Pequenas Obras em Caminhos Municipais	02 07010408	E	100			01/2004	12/2006	21.402,65	0,00	0,00	21.359,98	205.996,00	227.355,98	99,80
03 002 2004/18 35		Variante à EN 205	02 07010408	E	100			01/2006	12/2006	500,00	0,00	0,00	0,00	0,00	0,00	0,00
03 002 2005/18		REDE VIÁRIA/2005														
03 002 2005/18 1		Beneficiação do caminho acesso à Igreja - Feitos	02 07010408	E	100			01/2006	12/2006	12.517,59	0,00	0,00	12.517,59	0,00	12.517,59	100,00
03 002 2005/18 2		Pavimentação do caminho do Ribeiro - Vilar de Figos	02 07010408	E	100			05/2005	12/2006	52.710,00	0,00	0,00	38.201,31	0,00	38.201,31	72,47
03 002 2005/18 3		Pavimentações em Refojão e Igreja - Tregosa	02 07010408	E	100			03/2005	12/2006	85.354,00	0,00	0,00	63.982,75	0,00	63.982,75	74,96

13/04/2007 Pág. 8 de 11



# Execução Anual do Plano Plurianual de Investimentos

## Município de Barcelos

Ano: 2006  
(unidade: €)

(designação da autarquia local)

Obj. Prog	Projecto	Designação	Código Classificação Orçamental	Forma de Realiz.	Fonte Financiamento (%)			Datas (Mês/Ano)		Montante Previsto			Montante executado			Nível Execução Anual (%)	Nível Execução Global (%)	
					AC	AA	FC	Início	Fim	Ano	Anos seguintes	Total	Ano	Anos Anteriores	Total			
03	002	FUNÇÕES ECONÓMICAS																
03	002	TRANSPORTES E COMUNICAÇÕES																
03	002	02	07010408	E	100			07/2005	12/2006	224.583,93	0,00	0,00	157.242,57	0,00	0,00	157.242,57	70,02	70,02
03	002	02	07010408	E	100			05/2005	12/2006	117.008,00	0,00	0,00	91.850,87	0,00	0,00	91.850,87	78,50	78,50
03	002	02	07010408	E	100			09/2005	12/2006	151.579,00	0,00	0,00	111.503,20	0,00	0,00	111.503,20	73,56	73,56
03	002	02	07010408	E	100			09/2005	12/2006	112.284,00	0,00	0,00	66.454,64	0,00	0,00	66.454,64	59,18	59,18
03	002	02	07010408	E	100			07/2005	12/2006	113.179,71	0,00	0,00	113.179,71	0,00	0,00	113.179,71	100,00	100,00
03	002	02	07010408	E	100			01/2006	12/2007	1.000,00	4.250.000,00	0,00	0,00	0,00	0,00	0,00	0,00	0,00
03	002	02	07010408	E	100			01/2006	12/2006	1.000,00	0,00	0,00	0,00	0,00	0,00	0,00	0,00	0,00
03	002	02	07010408	E	100			11/2005	12/2006	155.979,08	0,00	0,00	147.074,95	0,00	0,00	147.074,95	94,29	94,29
03	002	02	07010408	E	100			01/2006	12/2006	807.368,00	0,00	0,00	509.484,90	0,00	0,00	509.484,90	63,10	63,10
03	002	02	07010408	E	100			01/2006	12/2006	1.000,00	0,00	0,00	0,00	0,00	0,00	0,00	0,00	0,00
03	002	02	07010408	E	100			01/2006	12/2006	1.000,00	0,00	0,00	0,00	0,00	0,00	0,00	0,00	0,00
03	002	02	07010408	E	100			01/2006	12/2006	1.000,00	0,00	0,00	0,00	0,00	0,00	0,00	0,00	0,00
03	002	02	07010408	E	100			01/2005	12/2006	3.430.351,44	0,00	0,00	1.796.634,37	308.512,00	0,00	2.105.146,37	52,37	56,30
03	002	02	07010408	E	100			01/2006	12/2006	87.902,48	0,00	0,00	0,00	0,00	0,00	0,00	0,00	0,00
03	002	02	07010408	E	100			01/2006	12/2006	317.094,84	0,00	0,00	22.599,68	0,00	0,00	22.599,68	7,13	7,13
03	002	02	07010408	E	100			01/2006	12/2006	64.335,00	0,00	0,00	0,00	0,00	0,00	0,00	0,00	0,00
03	002	02	07010408	E	100			01/2006	12/2006	91.375,27	0,00	0,00	0,00	0,00	0,00	0,00	0,00	0,00
03	002	02	07010408	E	100			01/2006	12/2006	500,00	0,00	0,00	0,00	0,00	0,00	0,00	0,00	0,00
03	002	02	07010408	E	100			01/2006	12/2006	1.000,00	0,00	0,00	0,00	0,00	0,00	0,00	0,00	0,00
03	002	02	07010408	E	100			01/2006	12/2006	1.000,00	0,00	0,00	0,00	0,00	0,00	0,00	0,00	0,00
03	002	02	07010408	E	100			01/2006	12/2006	155.910,64	0,00	0,00	155.910,64	0,00	0,00	155.910,64	100,00	100,00
03	002	02	07010408	E	100			01/2006	12/2006	127.510,26	0,00	0,00	0,00	0,00	0,00	0,00	0,00	0,00
03	002	02	07010408	E	100			01/2006	12/2006	166.171,29	0,00	0,00	166.171,29	0,00	0,00	166.171,29	100,00	100,00
03	002	02	07010408	E	100			01/2006	12/2006	126.489,79	0,00	0,00	110.316,33	0,00	0,00	110.316,33	87,21	87,21
03	002	02	07010408	E	100			01/2006	12/2006	97.046,22	0,00	0,00	14.982,48	0,00	0,00	14.982,48	15,44	15,44
03	002	02	07010408	E	100			01/2006	12/2006	103.826,31	0,00	0,00	93.047,69	0,00	0,00	93.047,69	89,62	89,62
03	002	02	07010408	E	100			01/2006	12/2006	82.733,67	0,00	0,00	11.766,12	0,00	0,00	11.766,12	14,22	14,22
03	002	02	07010408	E	100			01/2006	12/2006	83.971,13	0,00	0,00	0,00	0,00	0,00	0,00	0,00	0,00
03	002	02	07010408	E	100			01/2006	12/2006	158.159,90	0,00	0,00	0,00	0,00	0,00	0,00	0,00	0,00
03	002	02	07010408	E	100			01/2006	12/2006	90.646,37	0,00	0,00	75.994,06	0,00	0,00	75.994,06	83,84	83,84

*[Handwritten signatures and notes in blue ink]*



# Execução Anual do Plano Plurianual de Investimentos

## Município de Barcelos

(designação da autarquia local)

Obj. Prog	Projecto	Ano / Nº Acção	Designação	Código Classificação Orçamental	Forma de Realiz.	Fonte Financiamento (%)			Deltas (Mês/Ano)	Montante Previsto		Montante executado		Nível Execução Anual (%)	Nível Execução Global (%)	
						AC	AA	FC		Ano	Anos seguintes	Anos Anteriores	Ano			Total
						Total				Total		Total				
03			<b>FUNÇÕES ECONÓMICAS</b>													
03 002			<b>TRANSPORTES E COMUNICAÇÕES</b>													
03 002	2006/18 16		Reparação caminho no Lugar da Adega em Vila F. S. Pedro	02 07010408	E			01/2006	12/2006	70.670,80	0,00	0,00	61.858,28	87,53	87,53	
03 002	2006/18 17		Supressão de passagens de nível	02 07010408	E	100		01/2006	12/2006	500,00	0,00	0,00	0,00	0,00	0,00	
03 002	2006/18 18		Pequenas Obras em Caminhos	02 07010408	E	100		01/2006	12/2006	1.631.591,02	0,00	0,00	395.198,37	24,22	24,22	
03 002	2006/18 19		Projecto caminho de ligação entre os Lugares de Verbal e Cerqueiral, em Macieira de Rates	02 07010413	O	100		01/2006	12/2006	1.000,00	0,00	0,00	0,00	0,00	0,00	
03 002	2006/18 20		Projecto reabilitação da EM entre Viatodos e Grimancelos	02 07010413	O	100		01/2006	12/2006	1.000,00	0,00	0,00	0,00	0,00	0,00	
03 002	2006/18 21		Projecto reabilitação da EM 555, entre Barcelinhos e Carvalhal	02 07010413	O	100		01/2006	12/2006	1.000,00	0,00	0,00	0,00	0,00	0,00	
03 002	2006/18 22		Projecto recuperação Ponte/Ribeiro de Pontes/EM 557	02 07010413	O	100		01/2006	12/2007	1.000,00	20.000,00	0,00	0,00	0,00	0,00	
03 002	2006/18 23		Projecto alargamento da EM 546-1, Escola à Igreja de Frago.	02 07010413	O	100		01/2006	12/2007	500,00	10.000,00	0,00	0,00	0,00	0,00	
03 002	2006/18 24		Projecto recuperação da Ponte do Gem, em Parque Saúde de Barcelinhos	02 07010413	O	100		01/2006	12/2007	500,00	20.000,00	0,00	0,00	0,00	0,00	
03 002	2006/18 25		Projecto requalificação dos acessos ao Centro de Saúde de Barcelinhos	02 07010413	O	100		01/2006	12/2006	1.000,00	0,00	0,00	0,00	0,00	0,00	
03 002	2006/18 26		Elaboração de Projectos	02 07010413	O	100		01/2006	12/2006	69.640,02	0,00	0,00	13.680,38	19,64	19,64	
03 002	2006/18 27		Aquisição de Terrenos	02 070101	O	100		01/2006	12/2006	1.236.683,42	0,00	0,00	1.165.237,77	94,22	94,22	
03 002	2006/18 28		Alarg. e Pav. do CV de ligação da Igreja ao Monte Lovar em Viatodos	02 07010408	E	100		04/2006	12/2007	36.227,38	100.000,00	0,00	0,00	0,00	0,00	
03 002	2006/18 29		Pav. de caminho de ligação entre Galegos Sta Maria e Roriz	02 07010408	E	100		04/2006	12/2007	89.206,00	150.000,00	0,00	0,00	0,00	0,00	
03 002	2006/18 30		Alarg. e Pav. dos CV de Outeiro e Picoto em Macieira de Rates	02 07010408	E	100		04/2006	12/2007	500,00	120.000,00	0,00	0,00	0,00	0,00	
03 002	2006/18 31		Modernização da EM 505 entre a EN 306 e a EN 306-1 em Remelhe	02 07010408	E	100		04/2006	12/2007	500,00	500.000,00	0,00	0,00	0,00	0,00	
03 002	2006/19		<b>TRANSPORTES E SINALIZAÇÃO</b>													
03 002	2006/19 1		Aquisição e reparação de material de transporte	02 07010602	O	100		01/2006	12/2006	280.000,00	0,00	0,00	98.791,00	35,28	35,28	
03 002	2006/19 2		Aquisição de maquinaria e equipamento	02 07011002	O	100		01/2006	12/2006	10.000,00	0,00	0,00	0,00	0,00	0,00	
03 002	2006/19 3		Sinalização e Sematização	02 07010409	O	100		01/2006	12/2006	220.800,00	0,00	0,00	136.063,37	61,62	61,62	
03 002	2006/19 4		Aquisição e construção de abrigos	02 07010409	E	50	50	01/2006	12/2006	114.643,22	0,00	0,00	69.306,42	60,45	60,45	
03 002	2006/20		<b>TRANSP. RODOVIÁRIOS/ESTACIONAMENTO</b>													
03 002	2006/20 1		Parques de Estacionamento	02 07010413	O	100		01/2006	12/2006	89.885,14	0,00	0,00	79.147,18	88,05	88,05	
03 002	2006/20 2		Aquisição de Parquímetros	02 07011002	O	100		01/2006	12/2006	1.000,00	0,00	0,00	0,00	0,00	0,00	
			<b>Totais do Programa 002:</b>							13.102.836,43	5.570.000,00	18.672.836,43	18.599.660,00	7.128.339,67	25.727.999,67	69,03
03 003			<b>COMÉRCIO E TURISMO</b>													
03 003	2004/21		<b>MERCADOS E FEIRAS</b>													
03 003	2004/21 1		Projecto Recuperação Mercado Municipal	02 07010413	O	100		10/2004	12/2006	181.915,47	0,00	0,00	50.649,75	27,84	27,84	
03 003	2004/21 2		Recuperação Mercado Municipal	02 07010303	E	100		01/2006	12/2007	1.000,00	1.250.000,00	0,00	0,00	0,00	0,00	
			<b>Totais do Programa 003:</b>							182.915,47	1.250.000,00	1.432.915,47	50.649,75	27,69	3,53	
			<b>Totais do Objectivo 03:</b>							13.497.296,35	6.820.000,00	20.317.296,35	18.599.660,00	7.350.871,33	54,46	66,68



# Execução Anual do Plano Plurianual de Investimentos

## Município de Barcelos

(designação da autarquia local)

Ano: 2006

(unidade: €)

Obj. Prog	Projecto	Ano / Nº Acção	Designação	Código Classificação Orçamental	Forma de Realiz.	Fonte Financiamento (%)			Datas (Mês/Ano)			Montante Previsto			Montante executado			Nível Execução Anual (%)	Nível Execução Global (%)	
						AC	AA	FC	Início	Fim	Ano	Anos seguintes	Total	Anos Anteriores	Ano	Total				
04			OUTRAS FUNÇÕES																	
04 002			DIVERSAS NÃO ESPECIFICADAS																	
04 002	2004/24	1	EXERCICIO DE COMPETENCIAS/2004																	
04 002	2004/24	1	Infraestruturas do Loteamento Social de Macieira	02 07010413	E	100			01/2005	12/2006	128.732,00	0,00	0,00	128.732,00	0,00	107.393,85	107.393,85	83,42	83,42	
04 002	2006/24	1	EXERCICIO DE COMPETENCIAS/2006																	
04 002	2006/24	1	Obras partic. p/ salvaguarda interesses públicos.	02 070115	E	100			01/2006	12/2006	137.408,56	0,00	0,00	137.408,56	0,00	5.671,36	5.671,36	4,13	4,13	
04 002	2006/24	2	Exercicio do direito de preferência na aquisição de terrenos.	02 070101	O	100			01/2006	12/2006	1.000,00	0,00	0,00	1.000,00	0,00	0,00	0,00	0,00	0,00	
04 002	2006/24	3	Exercicio do direito de aquisição de edificios.	02 07010307	O	100			01/2006	12/2006	1.000,00	0,00	0,00	1.000,00	0,00	0,00	0,00	0,00	0,00	
Totais do Programa 002:												268.140,56	0,00	0,00	268.140,56	0,00	113.065,21	113.065,21	42,17	42,17
Totais do Objectivo 04:												268.140,56	0,00	0,00	268.140,56	0,00	113.065,21	113.065,21	42,17	42,17
Total Geral:												38.114.041,93	20.155.000,00	58.269.041,93	43.008.936,00	21.134.105,20	64.143.041,20	55,45	63,33	

ORGÃO EXECUTIVO

Em .... de ..... de .....

ORGÃO DELIBERATIVO

Em .... de ..... de .....

# Execução Anual das Grandes Opções do Plano

## Município de Barcelos

Ano: 2006

(designação da autarquia local)

(unidade: €)

Obj. Prog	Projecto	Ano / Nº / Acção	Designação	Código Classificação Orçamental	Forma de Realiz.	Fonte Financiamento (%)			Montante Previsto		Montante executado		Nível Execução Anual (%)	Nível Execução Global (%)
						AC	AA	FC	Ano	Anos seguintes	Total	Anos Anteriores		
01			<b>FUNÇÕES GERAIS</b>											
01 001	001		SERVIÇOS GERAIS DA ADMINISTRAÇÃO PÚBLICA											
01 001	006/1	1	INSTALAÇÕES 2006											
01 001	2006/1	1	Recuperação de edifícios para funcionamento de serviços	02 07010301	E	100			646.928,80	0,00	0,00	378.963,34	58,58	58,58
01 001	2006/1	2	Recuperação de edifício para Gabinete do Centro Histórico	02 07010301	E	100		474,99	0,00	0,00	0,00	0,00	0,00	0,00
01 001	2006/1	3	Aquisição de edifícios	02 07010301	O	100		1.000,00	0,00	0,00	0,00	0,00	0,00	0,00
01 001	2006/1	4	Aquisição de terrenos	02 070101	O	100		1.000,00	0,00	0,00	0,00	0,00	0,00	0,00
01 001	2006/2		<b>ADMINISTRAÇÃO GERAL / MAQ - EQUIPAMENTO 2006</b>											
01 001	2006/2	1	Aquisição e reparação de maquinaria e equipamento básico para os Serviços da Autarquia	02 07011002	O	100		225.000,00	0,00	0,00	0,00	80.031,97	35,57	35,57
01 001	2006/2	2	Aquisição e reparação de maquinaria e equipamento administrativo para os Serviços da Autarquia	02 070109	O	100		100.000,00	0,00	0,00	0,00	47.981,85	47,98	47,98
01 001	2006/2	3	Aquisição e reparação de utensílios e ferramentas para os Serviços da Autarquia	02 070111	O	100		10.310,00	0,00	0,00	0,00	5.351,67	51,91	51,91
01 001	2006/2	4	Aquisição de equipamento informático	02 070107	O	100		298.290,00	0,00	0,00	0,00	229.441,91	76,92	76,92
01 001	2006/2	5	Aquisição de software informático	02 070108	O	100		154.881,66	0,00	0,00	0,00	113.268,57	73,13	73,13
01 001	2006/2	6	Artigos e objectos de valor	02 070112	O	100		1.000,00	0,00	0,00	0,00	0,00	0,00	0,00
			<b>Totais do Programa 001:</b>					1.438.885,45	0,00	0,00	0,00	855.039,31	59,42	59,42
01 002			<b>SEGURANÇA E ORDEM PÚBLICAS</b>											
01 002	2005/23		PROTECÇÃO CIVIL E LUTA CONTRA INCÊNDIOS/2005											
01 002	2005/23	2	Contenção de terras resultantes de desprendimento no lugar de Novais em Durrães	02 07010413	E	100		113.405,39	0,00	0,00	0,00	0,00	0,00	0,00
01 002	2006/23		<b>PROTECÇÃO CIVIL E LUTA CONTRA INCÊNDIOS 2006</b>											
01 002	2006/23	1	Aquisição de equipamento de segurança rodoviária	02 07011002	O	100		30.200,00	0,00	0,00	0,00	20.726,09	68,63	68,63
01 002	2006/23	2	Obras de emergência	02 07010413	E	100		224.484,00	0,00	0,00	0,00	101.496,89	45,21	45,21
01 002	2006/23	3	Aquisição de material de transporte	02 07010602	O	100		500,00	0,00	0,00	0,00	0,00	0,00	0,00
01 002	2006/23	4	Subsídios a Instituições de Protecção Civil	02 080701	O	100		240.000,00	0,00	0,00	0,00	215.000,00	89,58	89,58
			<b>Totais do Programa 002:</b>					608.589,39	0,00	0,00	0,00	337.222,98	55,41	55,41
			<b>Totais do Objectivo 01:</b>					2.047.474,84	0,00	0,00	0,00	1.192.262,29	58,23	58,23

*[Handwritten signature]*

*[Handwritten signature]*



# Execução Anual das Grandes Opções do Plano

## Município de Barcelos

Ano: 2006  
(unidade: €)

(designação da autarquia local)

Obj. Prog	Projecto	Designação	Código Classificação Orçamental	Forma de Realiz.	Fonte Financiamento (%)			Datas (Mês/Ano)			Montante Previsto			Montante executado			Nível Execução Anual (%)	Nível Execução Global (%)
					AC	AA	FC	Início	Fim	Ano	Anos seguintes	Total	Anos Anteriores	Ano	Total			
02	02 001	FUNÇÕES SOCIAIS																
02	001	EDUCAÇÃO																
02	001	ENSINO BÁSICO/2002																
02	001	2	Ampliação Remod. Esc. Arcozeiro Penedos	E	35	65	08/2001	12/2006	1,00	0,00	0,00	434.227,00	0,00	434.227,00	0,00	100,00		
02	001	2003/3	EDUCAÇÃO PRÉ- ESCOLAR/2003															
02	001	2003/3	1	Construção do Jardim de Infância de V.F.S.Martinho	E	25	75	05/2003	12/2006	130.180,71	0,00	36.773,00	68.642,48	0,00	105.415,48	52,73	63,14	
02	001	2003/3	4	Construção do Jardim de Infância de Oliveira	E	100	03/2003	12/2006	111.840,46	0,00	0,00	288.545,00	0,00	288.545,00	0,00	72,07		
02	001	2003/3	8	Construção do Jardim de Infância de Minhoães	E	35	65	05/2005	12/2006	373.852,00	0,00	67.285,00	326.090,57	0,00	393.375,57	87,22	89,17	
02	001	2003/3	14	Construção do Jardim de Infância de Vila Boa	E	35	65	01/2006	12/2006	151.729,05	0,00	0,00	124.195,81	0,00	124.195,81	81,85	81,85	
02	001	2003/3	15	Construção do Jardim de Infância de Tamel S. Fins	E	35	65	10/2004	12/2006	1,00	0,00	154.235,00	0,00	154.235,00	0,00	100,00		
02	001	2003/3	16	Construção do Jardim de Infância de Moure - 3ª fase	E	35	65	10/2004	12/2006	223.121,46	0,00	2.622,00	10.089,24	0,00	12.711,24	4,52	5,63	
02	001	2003/4	ENSINO BÁSICO / 2003															
02	001	2003/4	9	Reconstrução da Escola de Vila Boa	E	35	65	01/2006	12/2006	282.141,57	0,00	0,00	125.574,32	0,00	125.574,32	44,51	44,51	
02	001	2004/3	EDUCAÇÃO PRÉ-ESCOLAR/2004															
02	001	2004/3	1	Construção do Jardim de Infância de Silva	E	100	09/2005	12/2006	164.515,00	0,00	0,00	50.666,44	0,00	50.666,44	30,80	30,80		
02	001	2004/3	2	Construção do Jardim de Infância de Viatodos	E	100	01/2006	12/2006	500,00	0,00	0,00	0,00	0,00	0,00	0,00	0,00	0,00	
02	001	2004/3	3	Construção do Jardim de Infância de Maritim	E	100	03/2005	12/2006	208.126,00	0,00	0,00	148.796,14	0,00	196.970,14	71,49	76,85		
02	001	2004/3	4	Construção do Jardim de Infância de V.F.S.Pedro	E	100	07/2005	12/2006	315.712,00	0,00	0,00	211.406,39	0,00	211.406,39	66,96	66,96		
02	001	2004/3	5	Construção do Jardim de Infância de Paradeia	E	100	01/2006	12/2006	500,00	0,00	0,00	0,00	0,00	0,00	0,00	0,00	0,00	
02	001	2004/3	7	Construção do Jardim de Infância de Macieira de Rates	E	100	01/2006	12/2007	1.000,00	0,00	300.000,00	0,00	0,00	0,00	0,00	0,00	0,00	
02	001	2004/3	9	Construção do Jardim de Infância de Gamil	E	100	01/2006	12/2007	241.519,90	0,00	200.000,00	0,00	0,00	131.006,51	54,24	29,67		
02	001	2004/3	11	Construção do Jardim de Infância de Carapeços	E	100	01/2006	12/2006	1.000,00	0,00	0,00	0,00	0,00	0,00	0,00	0,00	0,00	
02	001	2004/3	12	Construção do Jardim de Infância de Courel	E	100	01/2006	12/2006	69.941,55	0,00	0,00	0,00	0,00	0,00	0,00	0,00	0,00	
02	001	2004/3	13	Construção do Jardim de Infância de Cristelo	E	100	01/2006	12/2006	1.000,00	0,00	0,00	0,00	0,00	0,00	0,00	0,00	0,00	
02	001	2004/4	ENSINO BÁSICO/2004															
02	001	2004/4	1	Ampliação da Escola de Vila F.S.Pedro	E	100	01/2005	12/2006	104.545,39	0,00	0,00	122.337,00	82.832,44	205.169,44	79,23	90,43		
02	001	2004/4	2	Construção da Cantina da Escola de Negreiros	E	100	07/2005	12/2006	130.819,00	0,00	0,00	0,00	0,00	0,00	0,00	0,00	0,00	
02	001	2004/4	4	Construção da Escola Primária de Outil - Macieira de Rates	E	100	01/2006	12/2006	129.150,00	0,00	0,00	0,00	0,00	0,00	0,00	0,00	0,00	
02	001	2005/3	EDUCAÇÃO PRÉ-ESCOLAR/2005															
02	001	2005/3	1	Construção J.I. Arelas S. Vicente	E	100	08/2005	12/2006	184.549,00	0,00	0,00	0,00	34.089,33	34.089,33	18,47	18,47		
02	001	2005/3	7	Construção J.I. Alvelos	E	100	01/2006	12/2007	500,00	400.000,00	0,00	0,00	0,00	0,00	0,00	0,00	0,00	
02	001	2005/3	8	Construção J.I. Tamel Sª Leocádia	E	100	07/2005	12/2007	1.000,00	225.000,00	0,00	0,00	0,00	0,00	0,00	0,00	0,00	
02	001	2005/4	ENSINO BÁSICO/2005															
02	001	2005/4	2	Remodelação Escola Primária de Penedos Arcozeiro - 3ª Fase	E	100	09/2005	12/2006	165.630,19	0,00	0,00	0,00	75.652,21	75.652,21	45,68	45,68		
02	001	2005/4	3	Complexo Multiusos de Apoio à Escola Primária Belugães	E	100	01/2005	12/2007	326.787,69	300.000,00	0,00	0,00	8.268,38	8.268,38	2,53	1,32		
02	001	2005/4	6	Reparação Escola 1º Ciclo Lujó e Milhazes	E	100	01/2005	12/2006	19.157,07	0,00	0,00	42.889,00	2.459,01	45.348,01	12,84	73,09		
02	001	2005/4	7	Rep. Escola 1º Ciclo Abade de Neiva e Vila F.S. Martinho	E	100	01/2005	12/2006	18.617,60	0,00	0,00	56.058,00	5.539,63	61.597,63	29,75	82,49		

Pág. 2 de 14

# Execução Anual das Grandes Opções do Plano

## Município de Barcelos

(designação da autarquia local)

Ano: 2006  
(unidade: €)

Obj./Prog	Projecto	Designação	Código Classificação Orçamental	Forma de Realiz.	Fonte Financiamento (%)			Datas (Mês/Ano)		Montante Previsto			Montante executado			Nível Execução Anual (%)	Nível Execução Global (%)
					AC	AA	FC	Início	Fim	Ano	Anos seguintes	Total	Anos Anteriores	Ano	Total		
FUNÇÕES SOCIAIS																	
EDUCAÇÃO																	
02 001	001	Ampliação Escola Primária Maritim	02 07010305	E	100			09/2005	12/2006	90.865,27	0,00	58.073,31	0,00	58.073,31	63,91	63,91	
02 001	005/4	Cantina Escola Primária Encourados	02 07010305	E	100			09/2005	12/2006	272.117,00	0,00	0,00	0,00	0,00	0,00	0,00	
02 001	005/4	Cantina Escola Primária Roriz	02 07010305	E	100			01/2005	12/2006	500,00	0,00	0,00	0,00	0,00	0,00	0,00	
02 001	005/4	Escola Primária Igreja Nova	02 07010305	E	100			10/2005	12/2006	140.431,05	0,00	140.431,03	0,00	140.431,03	100,00	100,00	
02 001	005/4	Ampliação Escola Barqueiros	02 07010305	E	100			01/2005	12/2006	500,00	0,00	0,00	0,00	0,00	0,00	0,00	
EDUCAÇÃO PRÉ-ESCOLAR 2006																	
02 001	2006/3	Requalificação J.I. Vila Cova	02 07010304	E	100			01/2006	12/2006	500,00	0,00	0,00	0,00	0,00	0,00	0,00	
02 001	2006/3	Construção J.I. Felitos	02 07010304	E	100			01/2006	12/2006	500,00	0,00	0,00	0,00	0,00	0,00	0,00	
02 001	2006/3	Requalificação J.I. Vila Seca	02 07010304	E	100			01/2006	12/2006	500,00	0,00	0,00	0,00	0,00	0,00	0,00	
02 001	2006/3	Remodelação e/ou Reparação de Jardins Infância	02 07010304	E	100			01/2006	12/2006	50.000,00	0,00	26.332,11	0,00	26.332,11	52,66	52,66	
02 001	2006/3	Aquisição de Terrenos	02 070101	O	100			01/2006	12/2006	130.000,00	0,00	0,00	0,00	0,00	0,00	0,00	
02 001	2006/3	Aquisição de Equipamento	02 07011002	O	100			01/2006	12/2006	171.202,60	0,00	58.482,08	0,00	58.482,08	34,16	34,16	
02 001	2006/3	Projecto construção J.I. Carreira	02 07010413	O	100			01/2006	12/2006	1.000,00	0,00	0,00	0,00	0,00	0,00	0,00	
02 001	2006/3	Elaboração de Projectos	02 07010413	O	100			01/2006	12/2006	44.708,64	0,00	5.027,23	0,00	5.027,23	11,24	11,24	
ENSINO BÁSICO/2006																	
02 001	2006/4	Obras de recuperação da escola de Bastuço S. João	02 07010305	E	100			01/2006	12/2006	29.468,51	0,00	29.468,51	0,00	29.468,51	100,00	100,00	
02 001	2006/4	Reformulação e construção do polidesportivo da escola primária de Rio Covo Sta Eugénia	02 07010305	E	100			01/2006	12/2007	3.876,56	150.000,00	0,00	0,00	0,00	0,00	0,00	
02 001	2006/4	Remodelação e/ou reparação de instalações de escolas	02 07010305	E	100			01/2006	12/2006	421.549,00	0,00	106.243,44	0,00	106.243,44	25,20	25,20	
02 001	2006/4	Ampliação da escola primária de Areias S. Vicente	02 07010305	E	100			01/2006	12/2006	126.000,00	0,00	0,00	0,00	0,00	0,00	0,00	
02 001	2006/4	Requalificação edifício escolar Rio Covo S. Eulália	02 07010305	E	100			01/2006	12/2006	12.316,50	0,00	0,00	0,00	0,00	0,00	0,00	
02 001	2006/4	Sede de agrupamento de escola Monte Lousado	02 07010305	E	100			01/2006	12/2006	500,00	0,00	0,00	0,00	0,00	0,00	0,00	
02 001	2006/4	Ampliação escola Pereira	02 07010305	E	100			01/2006	12/2006	500,00	0,00	0,00	0,00	0,00	0,00	0,00	
02 001	2006/4	Projecto EB1 Vilar de Figos	02 07010413	O	100			01/2006	12/2006	1.000,00	0,00	0,00	0,00	0,00	0,00	0,00	
02 001	2006/4	Elaboração de Projectos	02 07010413	O	100			01/2006	12/2006	5.000,00	0,00	0,00	0,00	0,00	0,00	0,00	
02 001	2006/4	Aquisição de Terrenos	02 070101	O	100			01/2006	12/2006	321.001,40	0,00	96.001,40	0,00	96.001,40	29,91	29,91	
02 001	2006/4	Aquisição de Equipamento	02 07011002	O	100			01/2006	12/2006	372.867,00	0,00	482,82	0,00	482,82	9,66	9,66	
02 001	2006/4	Ampliação da escola de Negreiros	02 07010305	E	100			04/2006	12/2007	120.000,00	0,00	0,00	0,00	0,00	0,00	0,00	
02 001	2006/4	Ampliação da escola de Carreira - 2ª Fase	02 07010305	E	100			04/2006	12/2007	120.000,00	0,00	0,00	0,00	0,00	0,00	0,00	
02 001	2006/4	Ampliação da escola de Maritim - 2ª Fase	02 07010305	E	100			04/2006	12/2007	200.000,00	0,00	0,00	0,00	0,00	0,00	0,00	
02 001	2006/5001	OUTROS								500,00	0,00	0,00	0,00	0,00	0,00	0,00	
02 001	2006/50011	Participação na aquisição de terrenos para outros níveis de ensino	02 080306	O	100			01/2006	12/2006	500,00	0,00	0,00	0,00	0,00	0,00	0,00	
Totais do Programa 001:										5.556.341,17	2.015.000,00	7.571.341,17	1.253.145,00	2.171.545,54	39,08	38,81	
02 002	002	SAÚDE															
02 002	2006/5	SERVIÇOS INDIVIDUAIS DE SAÚDE/2006															
02 002	2006/5	Elaboração de Projectos	02 07010413	O	100			01/2006	12/2006	1.000,00	0,00	0,00	0,00	0,00	0,00	0,00	

*[Handwritten signatures and initials]*



# Execução Anual das Grandes Opções do Plano

## Município de Barcelos

Ano: 2006  
(unidade: €)

Obj. Prog	Projecto	Designação	Código Classificação Orçamental	Forma de Realiz.	Forma Fonte Financiamento (%)			Datas (Mês/Ano)		Montante Previsto		Montante executado			Nível Execução Global (%)
					AC	AA	FC	Início	Fim	Ano	Anos seguintes	Total	Anos Anteriores	Ano	
02		FUNÇÕES SOCIAIS													
02	002	SAÚDE													
02	002	2	02 070101	O	100			01/2006	12/2006	500,00	0,00	0,00	0,00	0,00	0,00
								Totais do Programa 002:		1.500,00	0,00	0,00	0,00	0,00	0,00
02	003														
02	003	2002/9													
02	003	2002/9	02 07010407	E	35	65		01/2005	12/2006	656.981,23	0,00	54.127,00	412.555,77	466.682,77	62,80
02	003	2003/7													
02	003	2003/7	02 07010401	E	100			01/2005	12/2006	5.000,00	0,00	0,00	0,00	0,00	0,00
02	003	2003/7	02 07010401	E	100			01/2004	12/2006	722.549,64	0,00	939.230,00	722.444,64	1.661.674,64	99,99
02	003	2003/7	02 07010401	E	100			01/2005	12/2006	179.238,24	0,00	0,00	155.776,33	155.776,33	86,91
02	003	2003/8													
02	003	2003/8	02 07010402	E	35	65		01/2004	12/2006	121.102,13	0,00	256.915,00	116.136,57	373.051,57	95,90
02	003	2004/6													
02	003	2004/6	02 07010201	E	100			01/2006	12/2007	1.344.347,00	1.500.000,00	0,00	138.652,50	138.652,50	10,31
02	003	2004/7													
02	003	2004/7	02 07010401	E	100			01/2005	12/2006	467.189,10	0,00	210.311,00	293.121,24	503.432,24	62,74
02	003	2004/7	02 07010401	E	35	65		01/2005	12/2006	611.425,00	0,00	0,00	530.196,11	530.196,11	86,71
02	003	2004/7	02 07010401	E	100			01/2005	12/2006	350.669,00	0,00	0,00	272.905,91	272.905,91	77,82
02	003	2004/7	02 07010401	E	100			01/2005	12/2006	644.662,65	0,00	0,00	0,00	0,00	0,00
02	003	2004/7	02 07010401	E	100			01/2005	12/2006	1.000,00	0,00	0,00	0,00	0,00	0,00
02	003	2004/7	02 07010401	E	100			01/2005	12/2006	1.000,00	0,00	0,00	0,00	0,00	0,00
02	003	2004/7	02 07010401	E	100			01/2005	12/2006	112.714,66	0,00	235.189,00	9.464,84	244.653,84	8,40
02	003	2004/7	02 07010401	E	100			01/2005	12/2006	91.422,41	0,00	0,00	91.422,41	91.422,41	100,00
02	003	2004/7	02 07010401	E	100			01/2005	12/2006	500,00	0,00	0,00	0,00	0,00	0,00
02	003	2004/7	02 07010401	E	100			01/2005	12/2006	1.069.363,31	0,00	291.803,00	800.086,94	1.091.889,94	74,82
02	003	2004/7	02 07010401	E	25	75		03/2004	12/2006	92.414,00	0,00	0,00	20.202,60	20.202,60	21,86
02	003	2004/7	02 07010401	E	100			01/2005	12/2007	5.000,00	1.000.000,00	0,00	0,00	0,00	0,00
02	003	2004/7	02 07010401	E	100			01/2004	12/2006	3.824,00	0,00	186.543,00	3.811,97	190.354,97	99,99
02	003	2004/7	02 07010401	E	100			01/2005	12/2007	36.639,66	1.000.000,00	0,00	0,00	0,00	0,00
02	003	2004/7	02 07010401	E	100			07/2004	12/2006	14.334,00	0,00	115.844,00	0,00	115.844,00	0,00
02	003	2004/7	02 07010401	E	100			01/2005	12/2006	342.379,00	0,00	0,00	89.937,57	89.937,57	26,27
02	003	2004/8	02 07010401	E	100			01/2005	12/2007	1.000,00	255.000,00	0,00	0,00	0,00	0,00

13/04/2007    Pág. 4 de 14

# Execução Anual das Grandes Opções do Plano

## Município de Barcelos

(designação da autarquia local)

Obj. Prog	Projecto	Ano / Nº Acção	Designação	Código Classificação Orçamental	Formal de Realiz.	Fonte Financiamento (%)			Datas (Mês/Ano)			Montante Previsto			Montante executado			Nível Execução Anual (%)	Nível Execução Global (%)
						AC	AA	FC	AA	FC	Fim	Ano	Anos seguintes	Total	Anos Anteriores	Ano	Total		
02			FUNÇÕES SOCIAIS																
02 003			HABITAÇÃO E SERVIÇOS COLECTIVOS																
02 003 2004/8	1		Drenagem de águas residuais aos lugares de Coutelo e Freixo da freguesia de Perelhal	02 07010402	E	35	65	04/2004	12/2006		0,00	92.922,06			92.388,00	184.894,59	99,55	99,78	
02 003 2004/8	7		Redes dren. águas pluv. res. ao longo da EM 557, Manhiente	02 07010402	E	35	65	06/2004	12/2006		0,00	182.956,95			288.695,00	471.486,09	99,91	99,96	
02 003 2004/12			PARQUES E JARDINS/2004																
02 003 2004/12	1		Recuperação do Parque da Cidade	02 07010405	E	100		01/2005	12/2007		15.000,00	1.000,00			0,00	0,00	0,00	0,00	
02 003 2005/6			HABITAÇÃO/2005																
02 003 2005/6	2		Loteamento Social em Durrães	02 07010201	E	100		01/2005	12/2006		0,00	1.000,00			0,00	0,00	0,00	0,00	
02 003 2005/7			ORDENAMENTO DO TERRITÓRIO/2005																
02 003 2005/7	1		Arranjo Espaço Envolvente ao Bairro João Duarte - 2ª fase	02 07010401	E	100		01/2005	12/2006		0,00	247.572,00			0,00	198.270,64	80,09	80,09	
02 003 2005/7	3		Arranjo Urbanístico Envolvente do Espaço Paroquial - Couto Santiago	02 07010401	E	100		01/2005	12/2006		0,00	78.566,72			0,00	70.959,12	90,32	90,32	
02 003 2005/7	5		Requalificação da Rua Barjona de Freitas	02 07010401	E	100		01/2005	12/2006		0,00	161.906,00			0,00	146.275,98	90,35	90,35	
02 003 2005/7	7		Requalificação da Rua Dr. José Júlio Vieira Ramos	02 07010401	E	100		01/2005	12/2006		0,00	53.393,60			14.236,00	53.393,60	100,00	100,00	
02 003 2005/7	8		Requalificação da Rua D. Diogo Pinheiro	02 07010401	E	100		01/2005	12/2006		0,00	166.473,05			0,00	149.829,45	90,00	90,00	
02 003 2005/7	9		Coreto no Campo 5 de Ouitubo	02 07010401	A	100		01/2005	12/2006		0,00	70.375,23			0,00	0,00	0,00	0,00	
02 003 2005/7	10		Arranjo Urbanístico Exterior à Igreja Paroquial em Manhiente	02 07010401	E	100		01/2005	12/2006		0,00	228.997,00			0,00	13.377,40	5,84	5,84	
02 003 2005/7	15		Arranjo Urb. entre Praça da Formiga e Rua Bartolomeu Dias	02 07010401	E	100		07/2005	12/2007		200.000,00	232.437,44			0,00	0,00	0,00	0,00	
02 003 2005/7	16		Arranjo Urb. Junto a Igreja de Bastuço St. Estevão.	02 07010401	E	100		07/2005	12/2007		150.000,00	294.656,13			0,00	0,00	0,00	0,00	
02 003 2005/8			SANEAMENTO/2005																
02 003 2005/8	1		Drenagem águas pluviais à parte central da Freguesia de Lujó.	02 07010402	E	100		01/2005	12/2006		0,00	77.905,66			61.430,00	77.905,66	100,00	100,00	
02 003 2005/8	2		Profundamento de rede águas pluviais no Lugar de Raizes, Vila Boa	02 07010402	E	100		01/2005	12/2006		0,00	166.004,37			0,00	166.004,37	100,00	100,00	
02 003 2005/8	4		Rede de águas pluviais no Lugar de Portela - Galegos Sta Maria	02 07010402	E	100		01/2005	12/2006		0,00	29.415,62			34.709,00	48.049,85	45,35	74,93	
02 003 2005/8	8		Colec. das Ribeiras : Veiga, Capela, Eirogo, Pontes e Lombão	02 07010402	E	100		07/2005	12/2006		0,00	359.656,01			0,00	128.026,42	35,60	35,60	
02 003 2005/9			ABASTECIMENTO DE ÁGUA/2005																
02 003 2005/9	1		Abastecimento de água no Lugar de Reimondé - Carreira	02 07010407	E	100		04/2006	12/2006		0,00	23.093,36			0,00	23.093,36	100,00	100,00	
02 003 2005/13			HIGIENE PUBLICA/2005																
02 003 2005/13	1		Sanitários - Campo da Feira e Jardim das Barrocas	02 07010413	E	100		01/2005	12/2006		0,00	9.181,00			29.304,00	0,00	0,00	0,00	
02 003 2005/13	2		Construção Canil Municipal	02 07010413	E	100		01/2005	12/2006		0,00	500,00			0,00	0,00	0,00	0,00	
02 003 2006/6			HABITAÇÃO/2006																
02 003 2006/6	1		Fundação Salazar - Remodelação de redes hidráulicas e gás	02 07010201	E	100		01/2006	12/2006		0,00	13.166,31			0,00	0,00	0,00	0,00	
02 003 2006/6	2		Apoio à Habitação Social	02 080802	O	100		01/2006	12/2006		0,00	318.998,73			0,00	185.841,29	58,26	58,26	
02 003 2006/6	3		Aquisição de terrenos	02 070101	O	100		01/2006	12/2006		0,00	131.271,00			0,00	131.271,00	100,00	100,00	
02 003 2006/7			ORDENAMENTO DO TERRITÓRIO/2006																
02 003 2006/7	1		Arranjo Urbanístico da Rua Norte do Campo 25 de Abril/Rua Arqº Vinagre	02 07010401	E	100		01/2006	12/2006		0,00	130.273,19			0,00	0,00	0,00	0,00	
02 003 2006/7	2		Requalificação da Urbanização Altamira - Arcozelo	02 07010401	E	100		01/2006	12/2007		100.000,00	100.500,00			0,00	0,00	0,00	0,00	

13/04/2007

*[Handwritten signatures and initials]*



# Execução Anual das Grandes Opções do Plano

## Município de Barcelos

Ano: 2006

(designação da autarquia local)

(unidade: €)

Obj. Prog	Projecto	Designação	Código Classificação Orçamental	Forma de Realiz.	Fonte Financiamento (%)			Montante Previsto			Montante executado			Nível Execução Anual (%)	Nível Execução Global (%)
					AC	AA	FC	Ano	Anos seguintes	Total	Anos Anteriores	Ano	Total		
02	003	02 07010401	E	100	01/2006	12/2006	813.256,65	0,00	0,00	813.256,65	0,00	506.567,33	62,29	62,29	
02	003	02 07010413	O	100	01/2006	12/2006	1.000,00	0,00	0,00	1.000,00	0,00	0,00	0,00	0,00	
02	003	02 07010413	O	100	01/2006	12/2006	369.893,55	0,00	0,00	369.893,55	0,00	4.687,54	1,27	1,27	
02	003	02 070101	O	100	01/2006	12/2006	5.000,00	0,00	0,00	5.000,00	0,00	1.410,50	28,21	28,21	
02	003	02 09070203	O	100	01/2006	12/2006	1.000,00	0,00	0,00	1.000,00	0,00	0,00	0,00	0,00	
02	003	02 07010401	E	100	04/2006	12/2006	125.000,00	0,00	0,00	125.000,00	0,00	79.690,28	63,75	63,75	
02	003	02 07010401	E	100	04/2006	12/2007	1.000,00	200.000,00	0,00	201.000,00	0,00	0,00	0,00	0,00	
02	003	02 07010401	E	100	04/2006	12/2007	500,00	150.000,00	0,00	150.500,00	0,00	0,00	0,00	0,00	
02	003	02 07010401	E	100	04/2006	12/2007	500,00	200.000,00	0,00	200.500,00	0,00	0,00	0,00	0,00	
02	003	02 07010402	E	100	01/2006	12/2007	124.759,62	50.000,00	0,00	174.759,62	0,00	29.103,54	23,33	16,65	
02	003	02 07010402	E	100	01/2006	12/2008	500,00	750.000,00	0,00	750.500,00	0,00	0,00	0,00	0,00	
02	003	02 07010402	E	100	01/2006	12/2008	500,00	750.000,00	0,00	750.500,00	0,00	0,00	0,00	0,00	
02	003	02 07010402	E	100	01/2006	12/2008	500,00	1.400.000,00	0,00	1.400.500,00	0,00	0,00	0,00	0,00	
02	003	02 07010402	E	100	01/2006	12/2006	172.743,82	0,00	0,00	172.743,82	0,00	110.469,99	63,95	63,95	
02	003	02 068082	O	100	01/2006	12/2009	57.912,85	1.150.000,00	0,00	1.207.912,85	0,00	0,00	0,00	0,00	
02	003	02 07010413	O	100	01/2006	12/2006	16.298,00	0,00	0,00	16.298,00	0,00	10.145,07	62,25	62,25	
02	003	02 070101	O	100	01/2006	12/2006	500,00	0,00	0,00	500,00	0,00	0,00	0,00	0,00	
02	003	02 07010407	E	100	01/2006	12/2006	5.000,00	0,00	0,00	5.000,00	0,00	2.580,61	51,61	51,61	
02	003	02 068082	O	100	01/2006	12/2009	128.000,00	595.000,00	0,00	723.000,00	0,00	0,00	0,00	0,00	
02	003	02 070101	O	100	01/2006	12/2006	1.000,00	0,00	0,00	1.000,00	0,00	0,00	0,00	0,00	
02	003	02 07010413	O	100	01/2006	12/2006	13.814,70	0,00	0,00	13.814,70	0,00	271,60	1,97	1,97	
02	003	02 07010407	O	100	01/2006	12/2006	485.798,58	0,00	0,00	485.798,58	0,00	485.798,58	100,00	100,00	
02	003	02 09070204	O	100	01/2006	12/2006	1.000,00	0,00	0,00	1.000,00	0,00	0,00	0,00	0,00	
02	003	02 07011001	O	100	01/2006	12/2006	218.151,00	0,00	0,00	218.151,00	0,00	92.565,00	42,43	42,43	
02	003	02 07010601	O	100	01/2006	12/2006	358.470,25	0,00	0,00	358.470,25	0,00	358.470,25	100,00	100,00	
02	003	02 09070205	O	100	01/2006	12/2006	1.000,00	0,00	0,00	1.000,00	0,00	0,00	0,00	0,00	
02	003	02 07010413	E	100	01/2006	12/2006	1.000,00	0,00	0,00	1.000,00	0,00	0,00	0,00	0,00	
02	003	02 07010413	O	100	01/2006	12/2006	1.000,00	0,00	0,00	1.000,00	0,00	0,00	0,00	0,00	
02	003	02 07010405	E	100	01/2006	12/2006	1.000,00	0,00	0,00	1.000,00	0,00	0,00	0,00	0,00	

*[Handwritten signatures and initials]*

# Execução Anual das Grandes Opções do Plano

## Município de Barcelos

(designação da autarquia local)

Ano: 2006

(unidade: €)

Obj. Prog	Projecto	Designação	Código Classificação Orçamental	Forma de Realiz.	Fonte Financiamento (%)			Datas (Mês/Ano)		Montante Previsto			Montante executado			Nível Execução Anual (%)	Nível Execução Global (%)		
					AC	AA	FC	Início	Fim	Ano	Anos seguintes	Total	Anos Anteriores	Ano	Total				
02	003	FUNÇÕES SOCIAIS																	
02	003	HABITAÇÃO E SERVIÇOS COLECTIVOS																	
02	003	2006/12	2	Aquisição de Terrenos	02	070101	O	100			01/2006	12/2006	1.000,00	0,00	0,00	0,00	0,00		
02	003	2006/12	3	Aquisição de Maquinaria e Equipamento	02	07011002	O	100			01/2006	12/2006	58.392,65	0,00	0,00	25.520,93	43,71		
02	003	2006/13		HIGIENE PÚBLICA															
02	003	2006/13	1	Sanitários	02	07010413	E	100			01/2006	12/2006	500,00	0,00	0,00	0,00	0,00		
02	003	2006/14		CEMITERIOS															
02	003	2006/14	1	Aquisição de Terrenos	02	070101	O	100			01/2006	12/2006	227.091,00	0,00	0,00	227.090,16	100,00		
				Totais do Programa 003:							13.270.471,36	9.465.000,00	22.735.471,36	3.208.157,00	7.519.454,14	10.727.611,14	56,66	41,35	
02	004	SERVIÇOS CULTURAIS, RECREATIVOS E RELIGIOS																	
02	004	2002/15		CULTURA/2002															
02	004	2002/15	4	Elaboração do Projecto Teatro Gil Vicente	02	07010413	E	100			01/2000	12/2006	40.909,68	0,00	0,00	40.909,30	100,00		
02	004	2002/16		DESPORTO, RECREIO E LAZER/2002															
02	004	2002/16	6	Complexo Desportivo de Barcelos	02	07010406	E	35	65	01/1995	12/2006	442.260,99	0,00	0,00	18.671.210,00	441.912,67	99,92	100,00	
02	004	2003/16		DESPORTO, RECREIO E LAZER/2003															
02	004	2003/16	5	Construção do Polidesportivo Escola Vila Cova	02	07010406	E	50	50	06/2004	12/2006	621.159,82	0,00	0,00	173.372,00	458.672,52	73,84	79,55	
02	004	2003/16	6	Construção do Polidesportivo Escola Vila Seca	02	07010406	E	50	50	10/2004	12/2006	466.030,07	0,00	0,00	284.316,00	209.997,37	45,06	65,88	
02	004	2003/16	7	Construção do Polidesportivo Escola Manhente	02	07010406	E	50	50	10/2004	12/2006	466.946,85	0,00	0,00	291.110,00	232.516,47	49,80	69,07	
02	004	2004/15		CULTURA/2004															
02	004	2004/15	1	Remodelação e Conservação do Museu de Cerâmica	02	07010307	E	100			01/2005	12/2006	15.643,00	0,00	0,00	15.633,45	99,94	99,94	
02	004	2004/15	2	Recuperação do Teatro Gil Vicente	02	07010307	E	50	50	10/2004	12/2007	1.714.690,97	1.400.000,00	3.114.690,97	447.353,00	1.495.770,94	87,23	54,55	
02	004	2004/15	3	Recuperação Casa Conde Vilas Boas	02	07010307	E	100			01/2005	12/2007	2.617,84	0,00	0,00	2.617,84	100,00	0,13	0,00
02	004	2004/15	4	Mobiliário para a Azenha	02	07011002	O	100			01/2005	12/2006	1.000,00	0,00	0,00	0,00	0,00	0,00	
02	004	2004/16		DESPORTO, RECREIO E LAZER/2004															
02	004	2004/16	1	Casa da Juventude	02	07010302	E	100			01/2005	12/2006	500,00	0,00	0,00	0,00	0,00	0,00	
02	004	2004/16	4	Parque Campismo Municipal	02	07010406	E	100			01/2005	12/2006	1.000,00	0,00	0,00	0,00	0,00	0,00	
02	004	2005/15		CULTURA/2005															
02	004	2005/15	1	Biblioteca de Jardim no Campo 5 de Outubro	02	07010307	E	100			01/2005	12/2006	1.000,00	0,00	0,00	0,00	0,00	0,00	
02	004	2005/16		DESPORTO, RECREIO E LAZER/2005															
02	004	2005/16	1	Polidesportivo de Minhotães - Baineiros	02	07010406	E	100			01/2005	12/2006	111.111,00	0,00	0,00	73.057,99	65,75	65,75	
02	004	2005/16	2	Polidesportivo da Silva	02	07010406	E	100			01/2005	12/2007	19.492,20	0,00	0,00	0,00	0,00	0,00	
02	004	2005/16	3	Polidesportivo de Pereira	02	07010406	E	100			01/2005	12/2007	119.202,40	100.000,00	0,00	0,00	0,00	0,00	
02	004	2006/15		CULTURA/2006															
02	004	2006/15	1	Aquisição de terrenos	02	070101	O				04/2006	12/2006	92.000,00	0,00	0,00	91.800,00	99,78	99,78	
02	004	2006/15	2	Aquisição de edifícios	02	07010307	O				04/2006	12/2006	27.744,82	0,00	0,00	0,00	0,00	0,00	
02	004	2006/16		DESPORTO, RECREIO E LAZER/2006															
02	004	2006/16	1	Polidesportivo e Arranjo de Espaços em V.F.S.Pedro	02	07010406	E	100			01/2006	12/2007	119.629,68	100.000,00	0,00	0,00	0,00	0,00	
02	004	2006/16	2	Aquisição de terrenos	02	070101	O	100			01/2006	12/2006	42.425,50	0,00	0,00	42.425,50	100,00	100,00	



# Execução Anual das Grandes Opções do Plano




## Município de Barcelos

(designação da autarquia local)

Ano: 2006

(unidade: €)

Obj. Prog	Projecto	Ano / Nº Acção	Designação	Código Classificação Orçamental	Forma de Realiz.	Fonte Financiamento (%)			Datas (Mês/Ano)		Montante Previsto			Montante executado			Nível Execução Anual (%)	Nível Execução Global (%)	
						AC	AA	FC	Início	Fim	Ano	Anos seguintes	Total	Anos Anteriores	Ano	Total			
FUNÇÕES SOCIAIS																			
SERVIÇOS CULTURAIS, RECREATIVOS E RELIGIOS																			
02 004	2006/16 3		Construção Parques Infantis	02 07010406	E	100			01/2006	12/2006	500,00	0,00	0,00	0,00	0,00	0,00	0,00	0,00	
02 004	2006/16 4		Obras em instalações desportivas, de recreio e lazer	02 07010406	E	100			01/2006	12/2006	75.364,41	0,00	0,00	0,00	49.503,78	65,69	65,69	65,69	
02 004	2006/16 5		Aquisição de equipamento desportivo, recreativo e de lazer	02 07011002	O	100			01/2006	12/2006	40.000,00	0,00	0,00	0,00	32.930,15	82,33	82,33	82,33	
02 004	2006/16 6		Subsídios a organizações desportivas, recreativas e de lazer	02 080701	O	100			01/2006	12/2006	705.065,00	0,00	0,00	0,00	628.564,23	89,15	89,15	89,15	
02 004	2006/16 7		Subsídios a organizações cívicas e religiosas	02 080701	O	100			01/2006	12/2006	441.000,00	0,00	0,00	0,00	417.080,87	94,58	94,58	94,58	
Totais do Programa 004:												5.367.294,23	3.600.000,00	8.967.294,23	19.947.974,00	4.233.393,08	24.181.367,08	83,63	83,63
Totais do Objectivo 02:												24.195.606,76	15.080.000,00	39.275.606,76	24.409.276,00	13.924.392,76	38.333.668,76	57,55	60,19

# Execução Anual das Grandes Opções do Plano

## Município de Barcelos

(designação da autarquia local)

Obj. Prog	Projecto	Designação	Código Classificação Orçamental	Forma de Realiz.	Fonte Financiamento (%)		Datas (Mês/Ano)		Montante Previsto			Montante executado			Nível Execução Anual (%)	Nível Execução Global (%)	
					AC	AA	FC	Início	Fim	Ano	Anos seguintes	Total	Anos Anteriores	Ano			Total
03		FUNÇÕES ECONÓMICAS															
03 001		INDÚSTRIA E ENERGIA															
03 001	2006/17	ILUMINAÇÃO PÚBLICA															
03 001	2006/17 1	Melhoria da Iluminação Pública	02 07010404	O	100		01/2006	12/2006	210.544,45	0,00	0,00	210.544,45	0,00	171.881,91	171.881,91	81,64	
03 001	2006/17 2	Iluminação de Passadeiras nas Estradas Nacionais	02 07010404	E	100		01/2006	12/2006	1.000,00	0,00	0,00	1.000,00	0,00	0,00	0,00	0,00	
							Totais do Programa 001:			211.544,45	0,00	0,00	211.544,45	0,00	171.881,91	171.881,91	81,25
03 002		TRANSPORTES E COMUNICAÇÕES															
03 002	2002/18	TRANSP. RODOVIÁRIOS / REDE VIÁRIA															
03 002	2002/18 1	Estr de Lig IC14 Gamil à Estação CP, Barcelos	02 07010408	E	100		09/1992	12/2006	4.788,69	0,00	0,00	4.788,69	1.063.343,00	0,00	1.063.343,00	0,00	
03 002	2002/18 2	Estr Lig entre RN das EN103 e 205, Barcelos	02 07010408	E	25	75	09/1991	12/2006	232.080,22	0,00	0,00	232.080,22	5.754.721,00	213.087,94	5.967.808,94	91,82	
03 002	2002/18 4	Pavimentação e dren. da EM 559 - Areias S. Vicente/Pousa	02 07010408	E	100		01/2002	12/2006	228.140,12	0,00	0,00	228.140,12	0,00	13.864,98	13.864,98	6,08	
03 002	2002/18 8	Conservação e Reparação Caminhos Vicinais	02 07010408	E	100		01/2002	12/2006	89.996,09	0,00	0,00	89.996,09	4.902.327,00	65.012,01	4.967.339,01	72,24	
03 002	2002/18 9	Conservação e Reparação de Vias Municipais	02 07010408	E	100		01/2002	12/2006	599.946,32	0,00	0,00	599.946,32	5.880.943,00	570.380,52	6.451.323,52	95,07	
03 002	2002/18 21	Alarg e Pav CV Varziela/Igreja (2ª F) Sta Leocádia	02 07010408	E	100		09/2002	12/2006	93.421,00	0,00	0,00	93.421,00	0,00	0,00	0,00	0,00	
03 002	2003/18	REDE VIÁRIA/2003															
03 002	2003/18 3	Elaboração do Projecto da Nova Ponte	02 07010413	E	100		02/2003	12/2006	1,00	0,00	0,00	1,00	0,00	0,00	0,00	0,00	
03 002	2004/18	REDE VIÁRIA/2004															
03 002	2004/18 1	Requalificação CM 1114 acesso Escola Abel Varzim.	02 07010408	E	100		01/2005	12/2007	500,00	150.000,00	0,00	150.500,00	0,00	0,00	0,00	0,00	
03 002	2004/18 2	Rectificação e Req. CM1115 - acesso Escola Abel Varzim	02 07010408	E	100		01/2005	12/2007	500,00	250.000,00	0,00	250.500,00	0,00	0,00	0,00	0,00	
03 002	2004/18 5	Variante a EN 306															
03 002	2004/18 7	Pavimentação do Caminho do Ouro em Galegos S. Martinho	02 07010408	E	100		01/2005	12/2006	500,00	0,00	0,00	500,00	0,00	0,00	0,00	0,00	
03 002	2004/18 10	Alargamento e Pavimentação de Caminho no Lugar de Morrieto em Tameil Sª Leocádia.	02 07010408	E	100		01/2004	12/2006	18.877,32	0,00	0,00	18.877,32	0,00	18.877,32	18.877,32	100,00	
03 002	2004/18 16	Pavimentação de valetas nas EM's 542, 543, 544 e 557 (Galegos, Arcozelo, Vilar do Monte, Vila Cova e Manhente)	02 07010408	E	100		03/2004	12/2006	14.326,27	0,00	0,00	14.326,27	115.145,00	14.326,27	129.471,27	100,00	
03 002	2004/18 17	Alargamento do CM 1094, Areias de Vilar e R.C.Sia Eugénia.	02 07010408	E	100		05/2004	12/2006	36.445,00	0,00	0,00	36.445,00	94.147,00	0,00	94.147,00	0,00	
03 002	2004/18 20	Requalificação da EM 542 em Galegos Sª Maria	02 07010408	E	100		09/2005	12/2006	268.325,79	0,00	0,00	268.325,79	0,00	140.579,32	140.579,32	52,39	
03 002	2004/18 22	Caminho de Ligação ao Lugar de Arrebalde em Rortiz	02 07010408	E	100		01/2006	12/2006	353.702,00	0,00	0,00	353.702,00	0,00	222.631,03	222.631,03	62,94	
03 002	2004/18 27	Alargamento e Pav. E.M. 558, Galegos S. Martinho	02 07010408	E	100		01/2006	12/2006	108.000,00	0,00	0,00	108.000,00	0,00	0,00	0,00	0,00	
03 002	2004/18 28	Pav. Rua da Ribeira - Silva	02 07010408	E	100		01/2006	12/2006	500,00	0,00	0,00	500,00	0,00	0,00	0,00	0,00	
03 002	2004/18 31	Pequenas Obras em Caminhos Vicinais	02 07010408	E	100		04/2005	12/2006	26.680,64	0,00	0,00	26.680,64	58.449,00	26.680,38	85.129,38	100,00	
03 002	2004/18 32	Pequenas Obras em Caminhos Municipais	02 07010408	E	100		01/2004	12/2006	122.768,40	0,00	0,00	122.768,40	216.077,00	43.342,00	259.419,00	35,30	
03 002	2004/18 35	Variante à EN 205	02 07010408	E	100		01/2004	12/2006	21.402,65	0,00	0,00	21.402,65	205.996,00	21.359,98	227.355,98	99,80	
03 002	2005/18	REDE VIÁRIA/2005															
03 002	2005/18 1	Beneficiação do caminho acesso à Igreja - Feitos	02 07010408	E	100		01/2006	12/2006	12.517,59	0,00	0,00	12.517,59	0,00	12.517,59	100,00		
03 002	2005/18 2	Pavimentação do caminho do Ribeiro - Vilar de Figos	02 07010408	E	100		05/2005	12/2006	52.710,00	0,00	0,00	52.710,00	0,00	38.201,31	72,47		
03 002	2005/18 3	Pavimentações em Refogão e Igreja - Tregosa	02 07010408	E	100		03/2005	12/2006	85.354,00	0,00	0,00	85.354,00	0,00	63.982,75	74,96		



# Execução Anual das Grandes Opções do Plano

## Município de Barcelos

(designação da autarquia local)

Ano: 2006

(unidade: €)

Obj. Prog	Projeto	Designação	Código Classificação Organizacional	Forma de Realiz.	Fonte Financiamento (%)			Datas (Mês/Ano)		Ano	Montante Previsto		Total	Montante executado		Nível Execução Anual (%)	Nível Execução Global (%)			
					AC	AA	FC	Início	Fim		Anos seguintes	Total		Anos Anteriores	Ano			Total		
FUNÇÕES ECONÓMICAS																				
TRANSPORTES E COMUNICAÇÕES																				
03	002	2005/18	4	Alargamento do caminho acesso ao Centro Social de Silvares - 2ª Fase	02	07010408	E	100		07/2005	12/2006	224.583,93	0,00	224.583,93	0,00	157.242,57	157.242,57	70,02	70,02	
03	002	2005/18	5	Construção da rotunda na EN 103-1 em Vila F. S. Martinho	02	07010408	E	100		05/2005	12/2006	117.008,00	0,00	117.008,00	0,00	91.850,87	91.850,87	78,50	78,50	
03	002	2005/18	6	Arranjos Exteriores da Igreja de Rio C. Sta Eugénia	02	07010408	E	100		09/2005	12/2006	151.579,00	0,00	151.579,00	0,00	111.503,20	111.503,20	73,56	73,56	
03	002	2005/18	8	Alargamento e pavimentação de caminho no Lugar de Além em Martin - 2ª Fase	02	07010408	E	100		09/2005	12/2006	112.284,00	0,00	112.284,00	0,00	66.454,64	66.454,64	59,18	59,18	
03	002	2005/18	9	Pavimentação de caminho vicinal que liga a EM 559 à EN 205-4, na Pousa - 1ª Fase	02	07010408	E	100		07/2005	12/2006	113.179,71	0,00	113.179,71	0,00	113.179,71	113.179,71	100,00	100,00	
03	002	2005/18	10	Conclusão da variante urbana entre o nó de Barcelinhos e o nó de Gamil	02	07010408	E	100		01/2006	12/2007	1.000,00	4.250.000,00	4.250.000,00	0,00	0,00	0,00	0,00	0,00	0,00
03	002	2005/18	11	Recificação e pavimentação do CV entre EN 308 e o acesso à sede de Junta em Balugães	02	07010408	E	100		01/2006	12/2006	1.000,00	0,00	1.000,00	0,00	0,00	0,00	0,00	0,00	0,00
03	002	2005/18	13	Recificação e pavimentação da Av. da Igreja em Palme	02	07010408	E	100		11/2005	12/2006	155.979,08	0,00	155.979,08	0,00	0,00	0,00	0,00	0,00	0,00
03	002	2005/18	14	Reabilitação do CM 1057, em Oliveira	02	07010408	E	100		01/2006	12/2006	807.368,00	0,00	807.368,00	0,00	147.074,95	147.074,95	94,29	94,29	
03	002	2005/18	17	Caminho Agrícola de Negreiros	02	07010408	E	100		01/2006	12/2006	1.000,00	0,00	1.000,00	0,00	509.484,90	509.484,90	63,10	63,10	
03	002	2005/18	18	Caminho Agrícola de Fragoso	02	07010408	E	100		01/2006	12/2006	1.000,00	0,00	1.000,00	0,00	0,00	0,00	0,00	0,00	0,00
03	002	2005/18	19	Caminho Agrícola de Maceira	02	07010408	E	100		01/2006	12/2006	1.000,00	0,00	1.000,00	0,00	0,00	0,00	0,00	0,00	0,00
03	002	2005/18	20	Pequenas obras em caminhos públicos	02	07010408	E	100		01/2005	12/2006	3.430.351,44	0,00	3.430.351,44	0,00	0,00	0,00	0,00	0,00	0,00
03	002	2005/18	23	Rep. do C.M.1116- Rua da Bemposta - Vila Seca.	02	07010408	E	100		01/2006	12/2006	87.902,48	0,00	87.902,48	0,00	0,00	0,00	0,00	0,00	0,00
03	002	2005/18	24	Alargamento e Pav. do Caminho no Lugar da Costa, Fragoso	02	07010408	E	100		01/2006	12/2006	317.094,84	0,00	317.094,84	0,00	22.599,68	22.599,68	7,13	7,13	
REDE VIÁRIA/2006																				
03	002	2006/18	1	Pavimentação CM 1074-1 e 2, troços entre EM-542 e EM-557, em Galegos Sta Maria e Tamei S. Veríssimo	02	07010408	E	100		01/2006	12/2006	64.335,00	0,00	64.335,00	0,00	0,00	0,00	0,00	0,00	0,00
03	002	2006/18	2	Pavimentação de CM 1074 em Tamei S. Veríssimo	02	07010408	E	100		01/2006	12/2006	91.375,27	0,00	91.375,27	0,00	0,00	0,00	0,00	0,00	0,00
03	002	2006/18	3	Pavimentação EN 306 entre o cruzamento com a N. Senhora de Fátima e o Lugar de Glão - Arcozelo	02	07010408	E	100		01/2006	12/2006	500,00	0,00	500,00	0,00	0,00	0,00	0,00	0,00	0,00
03	002	2006/18	4	Requalificação da Rua António Carneiro em Perehal	02	07010408	E	100		01/2006	12/2006	1.000,00	0,00	1.000,00	0,00	0,00	0,00	0,00	0,00	0,00
03	002	2006/18	5	Alargamento e Pavimentação dos CV do Ouleiro de Baixo e Pricolo - Maceira	02	07010408	E	100		01/2006	12/2006	1.000,00	0,00	1.000,00	0,00	0,00	0,00	0,00	0,00	0,00
03	002	2006/18	6	Pavimentação de troço da EM 562-2, entre o 1087 e a EN 204, em Carreira	02	07010408	E	100		01/2006	12/2006	155.910,64	0,00	155.910,64	0,00	0,00	0,00	0,00	0,00	0,00
03	002	2006/18	7	Pavimentação de CV na Freguesia de Oliveira	02	07010408	E	100		01/2006	12/2006	127.510,26	0,00	127.510,26	0,00	0,00	0,00	0,00	0,00	0,00
03	002	2006/18	8	Pavimentação de CM 1078, em Pousa	02	07010408	E	100		01/2006	12/2006	166.171,29	0,00	166.171,29	0,00	0,00	0,00	0,00	0,00	0,00
03	002	2006/18	9	Pavimentação de troços nos CM 1044 e CM 1044-1 e CV de ligação entre os mesmos em Parque	02	07010408	E	100		01/2006	12/2006	126.489,79	0,00	126.489,79	0,00	0,00	0,00	0,00	0,00	0,00
03	002	2006/18	10	CM 1082-1 entre a EN 205-4 e a EN 103, em Martin	02	07010408	E	100		01/2006	12/2006	97.046,22	0,00	97.046,22	0,00	0,00	0,00	0,00	0,00	0,00
03	002	2006/18	11	Reparimentação do CM 1072, parte do CV 2001, ligação entre a EM 557 e o CM 1072- Vila Boa	02	07010408	E	100		01/2006	12/2006	103.826,31	0,00	103.826,31	0,00	93.047,69	93.047,69	89,62	89,62	
03	002	2006/18	12	Pavimentação de CV de ligação entre a EM 559 e o Lugar da Fonte, em Lama	02	07010408	E	100		01/2006	12/2006	82.733,67	0,00	82.733,67	0,00	0,00	0,00	0,00	0,00	0,00
03	002	2006/18	13	Beneficiação do troço da EM 543, entre o Cruz CV 2014 e o Lugar de Gândara, em Lijo.	02	07010408	E	100		01/2006	12/2006	83.971,13	0,00	83.971,13	0,00	0,00	0,00	0,00	0,00	0,00
03	002	2006/18	14	Pavimentação de CV de ligação entre os Lugares do Ouro e da Bouça em Galegos S. Martinho	02	07010408	E	100		01/2006	12/2006	158.159,90	0,00	158.159,90	0,00	0,00	0,00	0,00	0,00	0,00
03	002	2006/18	15	Pavimentação de troço da EM 562-2, entre EBI de Carreira e o CM 1087, em Carreira	02	07010408	E	100		01/2006	12/2006	90.646,37	0,00	90.646,37	0,00	75.994,06	75.994,06	83,84	83,84	

13/04/2007



# Execução Anual das Grandes Opções do Plano

## Município de Barcelos

(designação de autarquia local)

Ano: 2006  
(unidade: €)

Obj. Prog	Projecto	Designação	Código Classificação Orçamental	Forma de Realiz	Fonte Financiamento (%)			Datas (Mês/Ano)		Ano	Montante Previsto		Montante executado		Nível Execução Anual (%)	Nível Execução Global (%)		
					AC	AA	FC	Início	Fim		Anos seguintes	Total	Anos Anteriores	Ano			Total	
<b>FUNÇÕES ECONÓMICAS</b>																		
<b>TRANSPORTES E COMUNICAÇÕES</b>																		
03	002	2006/18	16	Reparimentação caminho no Lugar da Adega em Vila F. S. Pedro	02	07010408	E	01/2006	12/2006	70.670,80	0,00	70.670,80	0,00	61.858,28	61.858,28	87,53	87,53	
			17	Supressão de passagens de nível	02	07010408	E	01/2006	12/2006	500,00	0,00	500,00	0,00	0,00	0,00	0,00	0,00	
			18	Pequenas Obras em Caminhos	02	07010408	E	01/2006	12/2006	1.631.591,02	0,00	1.631.591,02	0,00	395.198,37	395.198,37	24,22	24,22	
			19	Projecto caminho de ligação entre os Lugares de Verbal e Cerquerai, em Maceira de Rates	02	07010413	O	01/2006	12/2006	1.000,00	0,00	1.000,00	0,00	0,00	0,00	0,00	0,00	
			20	Projecto reabilitação da EM entre Viadotos e Gramaceos	02	07010413	O	01/2006	12/2006	1.000,00	0,00	1.000,00	0,00	0,00	0,00	0,00	0,00	
			21	Projecto reabilitação da EM 555, entre Barcelinhos e Carvalhal	02	07010413	O	01/2006	12/2006	1.000,00	0,00	1.000,00	0,00	0,00	0,00	0,00	0,00	
			22	Projecto recuperação Ponte/Ribeiro de Pontes/EM 557	02	07010413	O	01/2006	12/2007	1.000,00	0,00	21.000,00	0,00	0,00	0,00	0,00	0,00	
			23	Projecto alargamento da EM 546-1, Escola à Igreja de Fragoso.	02	07010413	O	01/2006	12/2007	500,00	0,00	10.500,00	0,00	0,00	0,00	0,00	0,00	
			24	Projecto recuperação da Ponte do Gem, em Parque	02	07010413	O	01/2006	12/2007	500,00	0,00	20.500,00	0,00	0,00	0,00	0,00	0,00	
			25	Projecto requalificação dos acessos ao Centro Saúde de Barcelinhos	02	07010413	O	01/2006	12/2006	1.000,00	0,00	1.000,00	0,00	0,00	0,00	0,00	0,00	
			26	Elaboração de Projectos	02	07010413	O	01/2006	12/2006	69.640,02	0,00	69.640,02	0,00	13.680,38	13.680,38	19,64	19,64	
			27	Aquisição de Terrenos	02	070101	O	01/2006	12/2006	1.236.683,42	0,00	1.236.683,42	0,00	1.165.237,77	1.165.237,77	94,22	94,22	
			28	Alarg. e Pav. do CV de ligação da Igreja ao Monte Lovar em Viadotos	02	07010408	E	04/2006	12/2007	36.227,38	0,00	100.000,00	0,00	0,00	0,00	0,00	0,00	
			29	Pav. de caminho de ligação entre Galegos Sta Maria e Roriz	02	07010408	E	04/2006	12/2007	89.206,00	0,00	150.000,00	0,00	239.206,00	0,00	0,00	0,00	
			30	Alarg. e Pav. dos CV de Outeiro e Picolo em Maceira de Rates	02	07010408	E	04/2006	12/2007	500,00	0,00	120.000,00	0,00	0,00	0,00	0,00	0,00	
			31	Modernização da EM 505 entre a EN 306 e a EN 306-1 em Remeihe TRANSPORTES E SINALIZAÇÃO	02	07010408	E	04/2006	12/2007	500,00	0,00	500.000,00	0,00	0,00	0,00	0,00	0,00	
<b>TRANSPORTES E SINALIZAÇÃO</b>																		
			1	Aquisição e reparação de material de transporte	02	07010602	O	01/2006	12/2006	280.000,00	0,00	280.000,00	0,00	98.791,00	98.791,00	35,28	35,28	
			2	Aquisição de maquinaria e equipamento	02	07011002	O	01/2006	12/2006	10.000,00	0,00	10.000,00	0,00	0,00	0,00	0,00	0,00	
			3	Sinalização e Semaforização	02	07010409	O	01/2006	12/2006	220.800,00	0,00	220.800,00	0,00	136.063,37	136.063,37	61,62	61,62	
			4	Aquisição e construção de abrigos	02	07010409	E	01/2006	12/2006	114.643,22	0,00	114.643,22	0,00	69.306,42	69.306,42	60,45	60,45	
<b>TRANSP. RODOVIARIOS/ESTACIONAMENTO</b>																		
			1	Parques de Estacionamento	02	07010413	O	01/2006	12/2006	89.885,14	0,00	89.885,14	0,00	79.147,18	79.147,18	88,05	88,05	
			2	Aquisição de Parquímetros	02	07011002	O	01/2006	12/2006	1.000,00	0,00	1.000,00	0,00	0,00	0,00	0,00	0,00	
<b>Totais do Programa 002:</b>																		
								13.102.836,43		5.570.000,00	0,00	16.672.836,43	0,00	18.599.660,00	7.128.339,67	25.727.999,67	54,40	69,03
<b>COMÉRCIO E TURISMO</b>																		
<b>MERCADOS E FEIRAS</b>																		
			1	Projecto Recuperação Mercado Municipal	02	07010413	O	10/2004	12/2006	181.915,47	0,00	181.915,47	0,00	50.649,75	50.649,75	27,84	27,84	
			2	Recuperação Mercado Municipal	02	07010303	E	01/2006	12/2007	1.000,00	0,00	1.250.000,00	0,00	0,00	0,00	0,00	0,00	
<b>Totais do Programa 003:</b>																		
								182.915,47		1.250.000,00	0,00	1.432.915,47	0,00	50.649,75	50.649,75	27,69	3,53	
<b>Totais do Objectivo 03:</b>																		
								13.497.296,35		6.820.000,00	0,00	20.317.296,35	0,00	18.599.660,00	7.350.871,33	25.950.531,33	54,46	66,68

13/04/2007

*[Handwritten signatures and initials]*



# Execução Anual das Grandes Opções do Plano

## Município de Barcelos

(designação da subarquia local)

Ano: 2006

(unidade: €)

Obj. Prog	Projecto	Designação	Código Classificação Organismal	Forma de Realiz.	Fonte Financiamento (%)			Datas (Mês/Ano)		Ano	Montante Previsto		Montante executado		Nível Execução Anual (%)	Nível Execução Global (%)
					AC	AA	FC	Início	Fim		Anos seguintes	Total	Anos Anteriores	Ano		
04		OUTRAS FUNÇÕES														
04 001	2003/5009	TRANSPERÊNCIAS ENTRE ADMINISTRAÇÕES CENTRAL														
04 001	2003/5009	TRANSPERÊNCIAS PARA A ADMINISTRAÇÃO CENTRAL														
04 001	2003/5009	Participação para recuperação da Torre de Menagem	02 080301	O	100			01/2006	12/2006	90 586,00	0,00	90 586,00	0,00	0,00	0,00	0,00
04 001	2004/5006	TRANSP. JUNTAS FREGUESIA/COMPARTICIPAÇÕES/2004														
04 001	2004/5006	Cemitérios de Aldreu	02 08050102	O	100			01/2005	12/2005	500,00	0,00	500,00	0,00	0,00	0,00	0,00
04 001	2004/5006	Cemitérios de Cambeses	02 08050102	O	100			01/2005	12/2005	500,00	0,00	500,00	0,00	0,00	0,00	0,00
04 001	2004/5006	Cemitério de Fragoso	02 08050102	O	100			01/2005	12/2005	165 538,00	0,00	165 538,00	0,00	25 000,00	0,00	98,04
04 001	2004/5006	Cemitério da Lama	02 08050102	O	100			01/2005	12/2005	239 406,12	0,00	239 406,12	0,00	17 990,00	0,00	100,00
04 001	2004/5006	Cemitério de Lijó	02 08050102	O	100			01/2005	12/2005	65 000,00	0,00	65 000,00	0,00	203 559,91	85,03	86,07
04 001	2004/5006	Cemitério de Macieira	02 08050102	O	100			01/2005	12/2005	500,00	0,00	500,00	0,00	65 000,00	100,00	100,00
04 001	2004/5006	Cemitério de Milhazes	02 08050102	O	100			01/2005	12/2005	500,00	0,00	500,00	0,00	36 032,00	0,00	98,63
04 001	2004/5006	Cemitério de Pedra Furada	02 08050102	O	100			01/2005	12/2005	500,00	0,00	500,00	0,00	0,00	0,00	0,00
04 001	2004/5006	Cemitério de S. Romão da Ucha	02 08050102	O	100			04/2004	12/2006	500,00	0,00	500,00	0,00	0,00	0,00	0,00
04 001	2004/5006	Cemitério de Várzea	02 08050102	O	100			01/2004	12/2006	750,00	0,00	750,00	0,00	39 975,00	0,00	98,76
04 001	2004/5006	Cemitério de Vila Boa	02 08050102	O	100			01/2004	12/2006	54 407,08	0,00	54 407,08	0,00	2 750,00	0,00	78,57
04 001	2004/5006	Cemitério V.F.S. Martinho	02 08050102	O	100			01/2005	12/2006	37 475,00	0,00	37 475,00	0,00	45 000,00	0,00	100,00
04 001	2004/5006	Sede Junta Adães	02 08050102	O	100			01/2005	12/2006	500,00	0,00	500,00	0,00	2 525,00	0,00	6,31
04 001	2004/5006	Sede de Junta Alvírio S. Martinho	02 08050102	O	100			04/2004	12/2006	85 554,69	0,00	85 554,69	0,00	190 319,00	0,00	0,00
04 001	2004/5006	Sede de Junta Aveiras S. Vicente	02 08050102	O	100			01/2005	12/2006	76 336,87	0,00	76 336,87	0,00	66 583,85	77,83	93,12
04 001	2004/5006	Sede de Junta Gueiral	02 08050102	O	100			01/2005	12/2006	46 418,83	0,00	46 418,83	0,00	28 648,00	100,00	100,00
04 001	2004/5006	Sede de Junta Lijó	02 08050102	O	100			01/2005	12/2006	50 255,98	0,00	50 255,98	0,00	76 336,87	100,00	100,00
04 001	2004/5006	Sede de Junta de Manhente	02 08050102	O	100			01/2005	12/2006	62 344,29	0,00	62 344,29	0,00	28 931,40	62,33	82,97
04 001	2004/5006	Sede de Junta Negreros	02 08050102	O	100			04/2004	12/2006	75 569,84	0,00	75 569,84	0,00	85 199,40	82,97	81,98
04 001	2004/5006	Sede de Junta Remelhe	02 08050102	O	100			01/2005	12/2006	14 000,00	0,00	14 000,00	0,00	33 806,89	67,27	100,00
04 001	2005/5006	TRANSP. JUNTAS DE FREGUESIA/COMPARTICIPAÇÕES/2005												149 596,29	100,00	100,00
04 001	2005/5006	EMPRESA - ÁGUAS DE BARCELOS	02 08050102	O	100			01/2006	12/2006	50 000,00	0,00	50 000,00	0,00	137 342,54	84,49	92,13
04 001	2005/5011	Interceptor, tratamento e distribuição final de saneamento	02 080102	A				01/2006	12/2008	2 550 000,00	0,00	2 751 000,00	0,00	105 022,30	97,06	99,61
04 001	2006/5002	TRANSP. JUNTAS FREGUESIA/DELEG. COMPETÊNCIAS												0,00	0,00	0,00
04 001	2006/5002	Jardins de Infância e Escolas	02 08050102	O	100			01/2006	12/2006	639 127,67	0,00	639 127,67	0,00	0,00	0,00	0,00
04 001	2006/5002	Vias de comunicação	02 08050102	O	100			01/2006	12/2006	100 000,00	0,00	100 000,00	0,00	410 615,22	64,25	64,25
04 001	2006/5002	Outros	02 08050102	O	100			01/2006	12/2006	100 000,00	0,00	100 000,00	0,00	0,00	0,00	0,00
04 001	2006/5003	TRANSP. JUNTAS DE FREGUESIA/COMPARTICIPAÇÕES/2006												556,50	0,56	0,56
04 001	2006/5003	Cemitério de Pereira	02 08050102	O	100			01/2006	12/2006	40 000,00	0,00	40 000,00	0,00	27 267,67	68,17	68,17

13/04/2007

*[Handwritten signature]*

*[Handwritten signature]*

*[Handwritten signature]*

# Execução Anual das Grandes Opções do Plano

## Município de Barcelos

(designação da autarquia local)

Ano: 2006

(unidade: €)

Obj. Prog	Projecto	Designação	Código Classificação Organizacional	Forma de Realiz.	Fonte Financiamento (%)			Datas (Mês/Ano)		Ano	Montante Previsto		Total	Montante executado		Nível Execução Anual (%)	Nível Execução Global (%)	
					AC	AA	FC	Início	Fim		Anos seguintes	Total		Anos Anteriores	Ano			Total
04		OUTRAS FUNÇÕES																
04 001	2006/50032	TRANSPERÊNCIAS ENTRE ADMINISTRAÇÕES																
		Outros Cemitérios	02 08050102	O	100			01/2006	12/2006	100.000,00	0,00	100.000,00	0,00	45.112,06	45.112,06	45,11	45,11	
04 001	2006/50033	Sede de Junta de Paradelá	02 08050102	O	100			01/2006	12/2006	40.000,00	0,00	40.000,00	0,00	0,00	0,00	0,00	0,00	
04 001	2006/50034	Sede de Junta de Tameil S.Fins	02 08050102	O	100			01/2006	12/2006	500,00	0,00	500,00	0,00	0,00	0,00	0,00	0,00	
04 001	2006/50035	Sede de Junta de Milhazes	02 08050102	O	100			01/2006	12/2006	500,00	0,00	500,00	0,00	0,00	0,00	0,00	0,00	
04 001	2006/50036	Sede de Junta de Fonte Coberta	02 08050102	O	100			01/2006	12/2006	16.392,81	0,00	16.392,81	0,00	0,00	0,00	0,00	0,00	
04 001	2006/50037	Outras Sede de Juntas	02 08050102	O	100			01/2006	12/2006	103.480,00	0,00	103.480,00	0,00	16.392,81	16.392,81	100,00	100,00	
04 001	2006/50038	Instalações e Equipamentos Desportivos e Culturais	02 08050102	O	100			01/2006	12/2006	300.000,00	0,00	300.000,00	0,00	74.347,19	74.347,19	71,85	71,85	
04 001	2006/50039	Caminhos Públicos	02 08050102	O	100			01/2006	12/2006	674.212,31	0,00	674.212,31	0,00	218.904,20	218.904,20	72,97	72,97	
04 001	2006/50039	Outros	02 08050102	O	100			01/2006	12/2006	200.000,00	0,00	200.000,00	0,00	359.391,34	359.391,34	53,31	53,31	
04 001	2006/50039	Sede de Junta Bastuço St. Estevão	02 08050102	O	100			04/2006	12/2006	10.000,00	0,00	10.000,00	0,00	136.479,23	136.479,23	68,24	68,24	
04 001	2006/50041	EMPRESAS MUNICIPAIS / EMEC 2006																
		Aumento de Capital EMEC	02 09070201	A	100			01/2006	12/2006	100.000,00	0,00	100.000,00	0,00	100.000,00	100.000,00	100,00	100,00	
04 001	2006/50042	Outras Transferências	02 08010101	A	100			01/2006	12/2006	1.000,00	0,00	1.000,00	0,00	0,00	0,00	0,00	0,00	
04 001	2006/5005	EMPRESAS MUNICIPAIS / EMD 2006																
		Polidesportivo de Adães	02 08010101	A	100			01/2006	12/2007	300.000,00	0,00	600.000,00	0,00	0,00	0,00	0,00	0,00	
04 001	2006/50052	Aumento de Capital EMD	02 09070202	A	100			01/2006	12/2009	1.000,00	0,00	301.000,00	0,00	0,00	0,00	0,00	0,00	
04 001	2006/50053	Outras Transferências	02 08010101	A	100			01/2006	12/2006	111.400,00	0,00	111.400,00	0,00	0,00	0,00	0,00	0,00	
04 001	2006/5006	AREA METROPOLITANA																
		Outras Transferências	02 08050108	A	100			01/2006	12/2006	1.000,00	0,00	1.000,00	0,00	0,00	0,00	0,00	0,00	
04 002	2004/24	DIVERSAS NÃO ESPECIFICADAS								4.157.255,49	3.150.000,00	7.307.255,49	777.719,00	0,00	2.334.408,28	3.112.127,28	56,15	38,49
		EXERCICIO DE COMPETENCIAS/2004																
		Infraestruturas do Lotçamento Social de Madeira	02 07010413	E	100			01/2006	12/2006	128.732,00	0,00	128.732,00	0,00	107.393,85	107.393,85	83,42	83,42	
04 002	2006/24	EXERCICIO DE COMPETENCIAS/2006																
		Outras partic. pl. salvaguarda interesses públicos.	02 070115	E	100			01/2006	12/2006	137.408,56	0,00	137.408,56	0,00	5.671,36	5.671,36	4,13	4,13	
04 002	2006/24	Exercício do direito de preferência na aquisição de terrenos.	02 070101	O	100			01/2006	12/2006	1.000,00	0,00	1.000,00	0,00	0,00	0,00	0,00	0,00	
04 002	2006/24	Exercício do direito de aquisição de edifícios.	02 07010307	O	100			01/2006	12/2006	1.000,00	0,00	1.000,00	0,00	0,00	0,00	0,00	0,00	
04 002	2006/5007	TRANSFERÊNCIAS PARA O EXTERIOR																
		Totais do Programa 001:								4.157.255,49	3.150.000,00	7.307.255,49	777.719,00	0,00	2.334.408,28	3.112.127,28	56,15	38,49



# Execução Anual das Grandes Opções do Plano

## Município de Barcelos

(designação da autarquia local)

Ano: 2006

(unidade: €)

Obj. Prog	Projecto	Designação	Código Classificação Orçamental	Forma de Realiz.	Fonte Financiamento (%)			Datas (Mês/Ano)		Ano	Montante Previsto	Anos seguintes	Total	Anos Anteriores	Montante executado		Ano	Total	Nível Execução Anual (%)	Nível Execução Global (%)
					AC	AA	FC	Início	Fim						Ano	Total				
04	OUTRAS FUNÇÕES																			
04 002	DIVERSAS NÃO ESPECIFICADAS																			
04 002	2006/50071	Exterior	02 080903	O	100			01/2006	12/2006		500,00	0,00	500,00	0,00	0,00	0,00	0,00	0,00	0,00	0,00
Totais do Programa 002:											268.640,56	0,00	268.640,56	0,00	0,00	113.065,21	113.065,21	42,09	42,09	
Totais do Objectivo 04:											4.425.896,05	3.150.000,00	7.575.896,05	777.719,00	2.447.473,49	3.225.192,49	55,30	38,61		
Total Geral:											44.166.274,00	25.050.000,00	69.216.274,00	43.786.655,00	24.914.999,87	68.701.654,87	56,41	60,80		

ORGÃO EXECUTIVO  
Em .... de ..... de .....

ORGÃO DELIBERATIVO  
Em .... de ..... de .....

Fluxos de Caixa

Município de Barcelos

(designação da autarquia local)

(unidade: €)

Ano: 2006

Recebimentos	
Saldo da Gerência Anterior	3.537.361,77
Execução Orçamental	1.486.500,65
Operações de Tesouraria	2.050.861,12
<b>Total das Receitas Orçamentais</b>	<b>54.901.122,70</b>
Receitas Correntes	40.589.567,92
Receitas Capital	14.279.543,27
Receitas Outras	32.011,51
Operações de Tesouraria	3.192.085,06
<b>Total ....</b>	<b>61.630.569,53</b>

Pagamentos	
Total das Despesas Orçamentais	55.012.615,20
Despesas Correntes	27.810.178,27
Despesas Capital	27.202.436,93
Operações de Tesouraria	3.201.715,24
Saldo para a Gerência Seguinte	3.416.239,09
Execução Orçamental	1.375.008,15
Operações de Tesouraria	2.041.230,94
<b>Total ....</b>	<b>61.630.569,53</b>

ORGÃO EXECUTIVO

Em ..... de .....

ORGÃO DELIBERATIVO

Em ..... de .....

*[Handwritten signatures and marks]*



Fluxos de Caixa

Município de Barcelos

Ano: 2006

(unidade: €)

(designação da autarquia local)

Recebimentos		Saldo da Gerência Anterior	
		Execução Orçamental	
		Operações de Tesouraria	
		<b>Total das Receitas Orçamentais</b>	
		<b>Receitas Correntes</b>	
01	Impostos directos	11.627.334,61	11.627.334,61
0102	Outros	11.627.334,61	11.627.334,61
010202	Imposto municipal sobre imóveis	5.427.649,32	5.427.649,32
010203	Imposto municipal sobre veículos	1.333.740,57	1.333.740,57
010204	Imposto municipal sobre transm. onerosas imóveis	2.638.542,24	2.638.542,24
010205	Derrama	836.418,32	836.418,32
010207	Impostos abolidos	1.390.984,16	1.390.984,16
01020701	Contribuição autárquica	727.025,93	727.025,93
01020702	Imposto municipal de siza	663.958,23	663.958,23
02	Impostos indirectos	2.499.259,55	2.499.259,55
0202	Outros	2.499.259,55	2.499.259,55
020206	Impostos indirectos específicos das autarquias locais	2.499.259,55	2.499.259,55
02020601	Mercados e feiras	648.209,95	648.209,95
02020602	Loteamentos e obras	1.602.875,12	1.602.875,12
02020603	Ocupação da via pública	45.400,98	45.400,98
02020605	Publicidade	41.462,33	41.462,33
02020606	Sanamento	6.943,42	6.943,42
02020699	Outros	154.367,75	154.367,75
04	Taxas, multas e outras penalidades	2.202.857,25	2.202.857,25
0401	Taxas	1.875.885,02	1.875.885,02
040123	Taxas específicas das autarquias locais	1.875.885,02	1.875.885,02
04012302	Loteamentos e obras	1.603.111,61	1.603.111,61
04012303	Ocupação da via pública	78.911,84	78.911,84
04012305	Caça, uso e porte de arma	3.019,47	3.019,47
04012306	Sanamento	15.285,82	15.285,82
04012399	Outras	175.556,28	175.556,28
0402	Multas e outras penalidades	326.972,23	326.972,23
040201	Juros de mora	129.555,50	129.555,50
040202	Juros compensatórios	69.981,51	69.981,51
040204	Coimas e penalidades por contra-ordenações	110.774,03	110.774,03
040299	Multas e penalidades diversas	16.661,19	16.661,19
05	Rendimentos da propriedade	4.509.015,44	4.509.015,44
0502	Juros-Sociedades financeiras	100.764,85	100.764,85
050201	Bancos e outras instituições financeiras	100.764,85	100.764,85
0507	Dividend,partic.lucros socied.quase-soc.nãofinanc.	23.180,11	23.180,11
050702	Empresas públicas municipais e intermunicipais	23.180,11	23.180,11
0510	Rendas	4.385.070,48	4.385.070,48
051099	Outros	4.385.070,48	4.385.070,48
05109901	Rendas de concessão da EDP e Vale D'Este	2.402.658,41	2.402.658,41
05109902	Rendas de concessão de água e saneamento	1.968.894,89	1.968.894,89
		<b>3.537.361,77</b>	<b>3.537.361,77</b>
		<b>54.901.122,70</b>	<b>54.901.122,70</b>
		<b>40.589.567,92</b>	<b>40.589.567,92</b>

*Handwritten notes and signatures at the top of the page, including a signature and some illegible text.*

Fluxos de Caixa

Município de Barcelos

(designação da autarquia local)

Ano: 2006  
(unidade: €)

Recebimentos

Total das Receitas Orgamentais

Receitas Correntes

05109999	Outros	13.517,18
06	Transferências correntes	16.614.489,07
0603	Administração central	16.562.460,05
060301	Estado	16.498.606,10
06030101	Fundo Geral Municipal	8.430.476,00
06030102	Fundo de Coesão Municipal	4.433.057,00
06030103	Fundo de Base Municipal	648.161,00
06030199	Outras	2.986.912,10
0603019901	DGAL - Transportes Escolares	370.461,00
0603019902	DREN	2.365.395,84
0603019999	Outras	251.055,26
060306	Estado-Particip.comunit.projectos co-financiados	63.853,95
06030601	FEDER	4.167,98
0603060103	ON-Operação Norte (PONORTE) - Eixo 1	4.167,98
06030602	FEOGA	4.167,98
0603060201	Deteção e intervenção de situações de incêndios	59.685,97
0603060203	Gabinete Técnico Florestal	35.685,97
0606	Segurança social	24.000,00
060601	Sistemas de solidariedade e segurança social	52.029,02
07	Venda de bens e serviços correntes	52.029,02
0701	Venda de bens	3.006.808,47
070111	Produtos acabados e intermédios	123.159,44
07011101	Água	123.159,44
0702	Serviços	123.159,44
070208	Serv.sociais,recreativos,culturais e de desporto	2.841.373,89
07020803	Serviços culturais	3.152,48
070209	Serviços específicos das autarquias	3.152,48
07020902	Resíduos sólidos	2.838.221,41
07020904	Trabalhos por conta de particulares	1.795.204,71
07020905	Cemitérios	40.586,80
07020906	Mercados e feiras	35.542,29
07020907	Parques de estacionamento	72.941,27
07020907	Parques de estacionamento	22.527,68
07020999	Outros	871.418,66
0702099901	Tratamento de resíduos domésticos em ETAR	12.037,17
0702099902	Tratamento de resíduos industriais em ETAR	74.774,18
0702099903	Transportes Escolares	240.432,93
0702099904	Cantinas Escolares	537.642,77
0702099999	Outros (peças de artesanato e livros)	6.531,61
0703	Rendas	42.275,14
070301	Habitagões	6.792,24
070302	Edifícios	513,84
070399	Outras	34.969,06
08	Outras receitas correntes	129.803,53
0801	Outras	129.803,53
080199	Outras	129.803,53
08019902	Indem.estrag.prov.outrem.viat.outr.equip.aut.local	7.502,00

54.901.122,70

40.589.567,92

*Fluxos*

*Handwritten signatures and marks at the top of the page.*





Fluxos de Caixa

Município de Barcelos

(designação de autarquia local)

Ano: 2006

(unidade: €)

Pagamentos	
55.012.615,20	
37.428,49	
27.772.749,78	
11.602.230,51	Despesas com o pessoal
9.478.146,98	Remunerações certas e permanentes
151.695,48	Titulares órgãos soberania e memb. órgãos autárq.
5.493.429,79	Pessoal dos quadros-Regime de função pública
951.579,93	Pessoal contratado a termo
154.258,96	Pessoal em regime de tarefa ou avença
10.168,75	Pessoal aguardando aposentação
426.747,52	Pessoal em qualquer outra situação
76.014,87	Representação
613.036,14	Subsidio de refeição
464.454,17	Pessoal dos quadros
148.581,97	Pessoal em qualquer outra situação
1.229.888,58	Subsidio de férias e de Natal
990.604,99	Pessoal dos quadros
239.283,59	Pessoal em qualquer outra situação
371.326,96	Remunerações por doença e maternidade/paternida
319.267,12	Abonos variáveis ou eventuais
125.254,47	Horas extraordinárias
13.640,75	Ajudas de custo
11.061,40	Abono para falhas
16.268,69	Formação
59.227,72	Subsidio de trabalho nocturno
35.887,10	Subsidio de turno
31.018,68	Indemnizações por cessação de funções
26.908,31	Outros suplementos e prémios
1.804.816,41	Segurança social
239.757,38	Encargos com a saúde
136.217,76	Outros encargos com a saúde
100.673,72	Subsidio familiar a criança e jovens
15.887,20	Outras prestações familiares
1.200.604,39	Contribuições para a segurança social
1.518,75	Assistência na doença dos funcionários públicos
937.870,51	Segurança social dos funcionários públicos
261.215,13	Segurança social-Regime geral
9.649,36	Acidentes em serviço e doenças profissionais
524,50	Outras pensões
	01 Despesas com o pessoal
	01 Despesas Correntes
	01 01 Despesas com o pessoal
	01 0102 Abonos variáveis ou eventuais
	01 010204 Ajudas de custo
	01 010213 Outros suplementos e prémios
	01 02 Aquisição de bens e serviços
	01 0202 Aquisição de serviços
	01 020217 Publicidade
	01 020225 Outros serviços
	01 02022599 Outros
	01 Despesas Correntes
	02 Despesas com o pessoal
	02 01 Despesas com o pessoal
	02 0101 Remunerações certas e permanentes
	02 010101 Titulares órgãos soberania e memb. órgãos autárq.
	02 010103 Pessoal dos quadros-Regime de função pública
	02 010106 Pessoal contratado a termo
	02 010107 Pessoal em regime de tarefa ou avença
	02 010108 Pessoal aguardando aposentação
	02 010109 Pessoal em qualquer outra situação
	02 010111 Representação
	02 010113 Subsidio de refeição
	02 01011301 Pessoal dos quadros
	02 01011302 Pessoal em qualquer outra situação
	02 010114 Subsidio de férias e de Natal
	02 01011401 Pessoal dos quadros
	02 01011402 Pessoal em qualquer outra situação
	02 010115 Remunerações por doença e maternidade/paternida
	02 0102 Abonos variáveis ou eventuais
	02 010202 Horas extraordinárias
	02 010204 Ajudas de custo
	02 010205 Abono para falhas
	02 010210 Subsidio de trabalho nocturno
	02 010211 Subsidio de turno
	02 010212 Indemnizações por cessação de funções
	02 010213 Outros suplementos e prémios
	02 0103 Segurança social
	02 010301 Encargos com a saúde
	02 010302 Outros encargos com a saúde
	02 010303 Subsidio familiar a criança e jovens
	02 010304 Outras prestações familiares
	02 010305 Contribuições para a segurança social
	02 01030501 Assistência na doença dos funcionários públicos
	02 01030502 Segurança social dos funcionários públicos
	02 01030503 Segurança social-Regime geral
	02 010306 Acidentes em serviço e doenças profissionais
	02 010308 Outras pensões

*Handwritten notes and signatures in blue ink at the top of the page.*



Fluxos de Caixa

Município de Barcelos

(designação da autarquia local)

Ano: 2006

(unidade: €)

Pagamentos		Total das Despesas Orgânicas	
02	010309	Seguros	101.502,10
02	01030901	Seguros acidentes trabalho e doenças profissionais	101.502,10
02	02	Aquisição de bens e serviços	9.836.261,12
02	0201	Aquisição de bens	2.525.562,96
02	020101	Materias-primas e subsidiárias	94.694,66
02	020102	Combustíveis e lubrificantes	508.761,57
02	02010201	Gasolina	21.488,10
02	02010202	Gasóleo	454.405,83
02	02010299	Outros	32.867,64
02	020104	Limpeza e higiene	13.304,08
02	020107	Vestuário e artigos pessoais	8.538,54
02	020108	Material de escritório	171.040,21
02	020109	Produtos químicos e farmacêuticos	992,89
02	020112	Material de transporte-Peças	155.761,40
02	020114	Outro material-Peças	1.496,11
02	020115	Premios, condecorações e ofertas	79.482,59
02	020116	Mercadorias para venda	1.107.138,62
02	02011602	Electricidade	1.105.212,09
02	02011603	Outras	1.926,53
02	020117	Ferramentas e utensílios	11.133,26
02	020118	Livros e documentação técnica	5.305,28
02	020119	Artigos honoríficos e de decoração	268,42
02	020120	Material de educação, cultura e recreio	27.578,40
02	020121	Outros bens	340.066,93
02	02012101	Aquisição de Materiais de Construção	189.100,67
02	02012102	Aquisição de Materiais de águas	672,96
02	02012103	Aquisição de Materiais de Saneamento	8.088,59
02	02012105	Aquisição de Outros Materiais	76.825,23
02	02012106	Outros	65.379,48
02	0202	Aquisição de serviços	7.310.698,16
02	020201	Encargos das instalações	819.465,86
02	02020101	Escolas	289.385,08
02	02020102	Outros	530.080,78
02	020202	Limpeza e higiene	78.480,98
02	020203	Conservação de bens	249.386,75
02	020209	Comunicações	132.237,03
02	020210	Transportes	2.944.612,58
02	02021001	Transportes Escolares	1.835.477,63
02	02021002	Transportes de Lixo	1.109.134,95
02	020211	Representação dos serviços	17.257,48
02	020212	Seguros	173.874,17
02	020213	Deslocações e estadas	62.092,25
02	020214	Estudos, pareceres, projectos e consultadoria	108.614,31
02	020215	Formação	32.190,50
02	020216	Seminários, exposições e similares	52.348,51
02	020217	Publicidade	203.958,49
<b>Despesas Correntes</b>			<b>27.772.749,78</b>
<b>Total das Despesas Orgânicas</b>			<b>55.012.615,20</b>

*Handwritten signatures and initials in blue ink.*







Fluxos de Caixa

Município de Barcelos

Ano: 2006

(designação da autarquia local)

(unidade: €)

Pagamentos

Total das Despesas Orgânicas		Operações de Tesouraria		Saldo para a Gerência Seguinte		Total ....	
02	08050102	Freguesias	2.123.008,28	Execução Orçamental	1.375.008,15	Operações de Tesouraria	2.041.230,94
02	0807	Instituições sem fins lucrativos	1.260.645,10				
02	080701	Instituições sem fins lucrativos	1.260.645,10				
02	0808	Famílias	185.841,29				
02	080802	Outras	185.841,29				
02	09	Activos financeiros	100.000,00				
02	0907	Acções e outras participações	100.000,00				
02	090702	Socied. e quase socied. não financeiras-Públicas	100.000,00				
02	09070201	Empresa Municipal Educação e Cultura de Barcelos	100.000,00				
02	10	Passivos financeiros	2.189.225,41				
02	1006	Empréstimos a médio e longo prazos	2.189.225,41				
02	100603	Socied. financ.-Bancos e outras instit. financeiras	2.189.225,41				
02	10060302	C.G.D. (Investimento - 12.469.947 Euros)	624.541,93				
02	10060303	C.G.D. (Linha B.E.I. - 2.068.315 Euros)	205.576,25				
02	10060304	B.T.A. (Investimento - 9.975.958 Euros)	539.240,96				
02	10060305	B.C.P. (Investimento - 15 000 000 Euros)	628.278,98				
02	10060306	C.G.D. (Linha credito III QCA - 2.210.248 Euros)	191.587,29				
02	11	Outras despesas de capital	98.211,65				
02	1102	Diversas	98.211,65				
02	110201	Restituições	98.211,65				
<b>Despesas Capital</b>			<b>55.012.615,20</b>				
			<b>27.202.436,93</b>				
			<b>3.201.715,24</b>				
			<b>3.416.239,09</b>				
			<b>61.630.569,53</b>				

ORGÃO EXECUTIVO

Em .... de .....

ORGÃO DELIBERATIVO

Em .... de .....



Município de Barcelos

Transferências Correntes Concedidas

Ano:

2006

( Unidade: €)

Disposições Legais	Entidade	Valor	Observações
a)	A CAPOEIRA-COMPANHIA DE TEATRO DE BARCELOS	5.000,00 €	
a)	A.P.E.S.E. - ASSOCIAÇÃO PAIS ESCOLA SANTA EUGÊNIA	13.255,56 €	
a)	A.P.M.- ASSOCIAÇÃO DE PAIS DE MANHENTE	2.841,60 €	
a)	ACADEMIA DE MÚSICA DE BARCELOS	9.525,00 €	
a)	ACOBAR - ASSOCIAÇÃO DE COLECCIONISMO DE BARCELOS	500,00 €	
a)	ACULDEPE - ASSOCIAÇÃO CULTURAL E DESPORTIVA DE PEREIRA	1.405,00 €	
a)	ADELINA COSTA FERREIRA	699,04 €	d)
a)	ADELINA MATOS DA COSTA	872,90 €	d)
a)	ADELINA OLIVEIRA SILVA MACEDO	1.348,20 €	d)
a)	ADELINO CARNEIRO DA SILVA	798,56 €	d)
a)	AGÊNCIA NACIONAL DE EDUCAÇÃO E FORMAÇÃO ADULTOS	2.800,00 €	
a)	AGRUPAMENTO 1016 DO C.N.E. DA UCHA	250,00 €	
a)	AGRUPAMENTO 1149 DO C.N.E DE IGREJA NOVA	250,00 €	
a)	AGRUPAMENTO 1150 DO C.N.E. DE SILVEIROS	1.750,00 €	
a)	AGRUPAMENTO 1203 DO C.N.E. DE S.TIAGO DE COSSOURADO	250,00 €	
a)	AGRUPAMENTO 1204 DO C.N.E. DE MARTIM	250,00 €	
a)	AGRUPAMENTO 1225 DO C.N.E. DE RIO COVO SANTA EULÁLIA	250,00 €	
a)	AGRUPAMENTO 1250 DO C.N.E DE ADAES	250,00 €	
a)	AGRUPAMENTO 13 DO C.N.E. - ALCAIDES DE FARIA	250,00 €	
a)	AGRUPAMENTO 332 DO C.N.E. DE VILA COVA	250,00 €	
a)	AGRUPAMENTO 422 DO C.N.E. DE ALHEIRA	250,00 €	
a)	AGRUPAMENTO 468 DO C.N.E. DE CAMBESES	250,00 €	
a)	AGRUPAMENTO 473 DO C.N.E. DE BARCELINHOS	250,00 €	
a)	AGRUPAMENTO 474 DO C.N.E. DE TAMEL S. VERÍSSIMO	250,00 €	
a)	AGRUPAMENTO 486 DO C.N.E. DE GALEGOS S. MARTINHO	250,00 €	
a)	AGRUPAMENTO 487 DO C.N.E. DE AREIAS DE VILAR	250,00 €	
a)	AGRUPAMENTO 509 DO C.N.E. DE BASTUÇO S. JOÃO	250,00 €	
a)	AGRUPAMENTO 528 DO C.N.E. DE LIJÓ	250,00 €	
a)	AGRUPAMENTO 529 DO C.N.E. DE AREIAS S. VICENTE	250,00 €	
a)	AGRUPAMENTO 545 DO C.N.E. DE MILHAZES	250,00 €	
a)	AGRUPAMENTO 559 DO C.N.E. DA LAMA	250,00 €	
a)	AGRUPAMENTO 561 DO C.N.E. DE MACIEIRA DE RATES	250,00 €	
a)	AGRUPAMENTO 595 DO C.N.E. DE ARCOZELO	250,00 €	

Município de Barcelos

Transferências Correntes Concedidas

Ano: 2006

( Unidade: €)

Disposições Legais

Entidade	Valor	Observações
a) AGRUPAMENTO 618 DO C.N.E. DE GALEGOS SANTA MARIA	250,00 €	
a) AGRUPAMENTO 724 DO C.N.E. DE GILMONDE	250,00 €	
a) AGRUPAMENTO 829 DO C.N.E. DE FRAGOSO	250,00 €	
a) AGRUPAMENTO 86 DO C.N.E. DE BALUGÃES	250,00 €	
a) AGRUPAMENTO 870 DO C.N.E. DE VILA SECA	250,00 €	
a) AGRUPAMENTO 937 DO C.N.E. DE POUSA	250,00 €	
a) AGRUPAMENTO DE ESCOLAS ABEL VARZIM	20.783,75 €	c)
a) AGRUPAMENTO DE ESCOLAS BRAGA OESTE	9.231,25 €	c)
a) AGRUPAMENTO DE ESCOLAS CAVADO SUL	39.303,75 €	c)
a) AGRUPAMENTO DE ESCOLAS DE MANHENTE	23.557,50 €	c)
a) AGRUPAMENTO DE ESCOLAS DE VILA COVA	12.912,41 €	c)
a) AGRUPAMENTO DE ESCOLAS GONÇALO NUNES	14.831,25 €	c)
a) AGRUPAMENTO DE ESCOLAS GONÇALO PEREIRA	28.397,72 €	c)
a) AGRUPAMENTO DE ESCOLAS HORIZONTES DO ESTE	7.020,02 €	c)
a) AGRUPAMENTO DE ESCOLAS MONTE DO LOUSADO	20.812,50 €	c)
a) AGRUPAMENTO DE ESCOLAS VALE D'ESTE	23.231,35 €	c)
a) AGRUPAMENTO DE ESCOLAS VALE DO TAMEL	18.051,25 €	c)
a) AGRUPAMENTO VERTICAL DE ESCOLAS DE FRAGOSO	33.321,76 €	c)
a) AISSATU BALDÉ	1.597,60 €	d)
a) ALBERTINA FERREIRA COSTA	1.597,60 €	d)
a) ALBINA MARIA MARTINS BARBOSA	1.297,60 €	d)
a) ALDA ANTÓNIA SOUSA	1.597,60 €	d)
a) ALEXANDRU ROI	998,56 €	d)
a) ALMERINDA DA SILVA FERNANDES	1.298,08 €	d)
a) ALVARO ANTONIO DA FONSECA MARTINS	1.048,08 €	d)
a) ALVARO MARTINS FERNANDES	898,56 €	d)
a) ALZIRA FILOMENA GONÇALVES BARBOSA DO VALE	1.348,20 €	d)
a) AMAROLINA RIBEIRO ARAUJO ALVES	375,00 €	d)
a) AMIGOS DA MONTANHA-ASSOCIAÇÃO MONTANHISMO DE BARCELINHOS	8.246,39 €	
a) ANA ADELAIDE FREIRE MORAIS	698,56 €	
a) ANA CRISTINA CALDAS ALVES MARTINS	0,00 €	
a) ANA CRISTINA GOMES CARREIRAS	125,00 €	
a) ANA DA SILVA COELHO	124,70 €	d)





Município de Barcelos


Transferências Correntes Concedidas

Ano:

2006

( Unidade: € )

Disposições Legais	Entidade	Valor	Observações
a)	ANA DE JESUS FERREIRA VIEIRA	1.597,60 €	d)
a)	ANA DE JESUS LOUREIRO DA SILVA CUNHA	1.597,60 €	d)
a)	ANA FARIA CAPA	699,04 €	d)
a)	ANA GLÓRIA BARROS VILAS BOAS LOUREIRO	0,00 €	
a)	ANA LOPES VIEIRA	599,04 €	d)
a)	ANA MARIA BARBOSA GOMES	1.098,80 €	d)
a)	ANA MARIA DE SA E SILVA	898,56 €	d)
a)	ANA MARIA DIAS VILAÇA	898,56 €	d)
a)	ANA MARIA FERNANDES ROCHA	1.597,60 €	d)
a)	ANA MARIA NUNES FERREIRA	1.098,32 €	d)
a)	ANA MARIA PEREIRA DA COSTA	1.597,60 €	d)
a)	ANA MARIA RAMOS DA SILVA	1.297,60 €	d)
a)	ANA MARIA RODRIGUES CORREIA	1.447,72 €	d)
a)	ANA PAULA CAMPINHO MOREIRA	1.597,60 €	d)
a)	ANA PAULA CARDOSO FERNANDES	948,56 €	d)
a)	ANA PEREIRA DUARTE	1.597,60 €	d)
a)	ANABELA CARDOSO RIBEIRO	997,60 €	d)
a)	ANDREIA CRISTINA PINHEIRO COELHO	1.447,60 €	d)
a)	ANGELA MARIA PASSOS CARDOSO	699,28 €	d)
a)	ANGELINA CARDOSO OLIVEIRA BARROSO	1.597,60 €	d)
a)	ANIBAL AUGUSTO GONÇALVES SILVA	1.198,20 €	d)
a)	ANTÓNIA DE JESUS GOMES SILVA TORRES	1.198,08 €	d)
a)	ANTÓNIO BRITO RIBEIRO PEREIRA COSTA	998,56 €	d)
a)	ANTÓNIO CARLOS FERREIRA TEIXEIRA	1.147,60 €	d)
a)	ANTÓNIO DA COSTA LINHARES	898,56 €	d)
a)	ANTÓNIO DE AZEVEDO MONTEIRO	1.248,20 €	d)
a)	ANTÓNIO DO NASCIMENTO FERREIRA	1.198,08 €	d)
a)	ANTONIO FERNANDES DANTAS	1.348,20 €	d)
a)	ANTONIO JOSÉ FERNANDES LOURENÇO	299,52 €	d)
a)	ANTONIO MIRANDA FERREIRA	1.198,08 €	d)
a)	ANTÓNIO SOUSA PEREIRA	150,00 €	d)
a)	APACEJIG-ASSOCIAÇÃO DE PAIS E AMIGOS ESCOLA E J. I. DE GANDARINHA	19.883,34 €	
a)	APAEJIL-ASSOCIAÇÃO PAIS ALUNOS ESCOLAS E JARDIM INFÂNCIA LUJO	8.048,58 €	



## Município de Barcelos

## Transferências Correntes Concedidas

Ano: 2006

( Unidade: €)

Disposições Legais	Entidade	Valor	Observações
a)	APAJIV- ASSOCIAÇÃO DE PAIS DOS ALUNOS DO J.1. DA VÁRZEA	13.965,96 €	
a)	APEEB - ASSOCIAÇÃO DE PAIS E ENC. EDUCAÇÃO DE BARQUEIROS	26.626,38 €	
a)	APEMO-ASSOCIAÇÃO DE PAIS DA ESCOLA 1º CICLO E J. INFÂNCIA DE MOURE	8.048,58 €	
a)	ARMANDO DOS SANTOS NASCIMENTO	1.397,60 €	d)
a)	ARMANDO MANUEL PEREIRA VILAS BOAS	1.597,60 €	d)
a)	ARMINDA ABILHEIRA DA SILVA	998,56 €	d)
a)	ARMINDA BARBOSA ANTUNES	898,56 €	d)
a)	ARMINDA DA HORA VILAS BOAS BARBOSA	1.497,60 €	d)
a)	ARMINDA MARIA MARQUES GOMES CRUZ	748,92 €	d)
a)	ARMINDA MARIA NOVO GONÇALVES REGUFE	1.497,60 €	d)
a)	ARMINDA SACRAMENTO LOPES	375,00 €	d)
a)	ASSOC. PAIS ENCAR. EDUC. EB1 N.4 AREAL JARD. INF. S. BRAS BARCELINHOS	10.256,40 €	
a)	ASSOCIAÇÃO CLUBE MOTO GALOS DE BARCELOS	10.000,00 €	
a)	ASSOCIAÇÃO CULTURAL "MOTOCAVAQUINHOS"	2.000,00 €	
a)	ASSOCIAÇÃO CULTURAL DE ABADÉ DE NEIVA	1.250,00 €	
a)	ASSOCIAÇÃO CULTURAL DESPORTIVA E RECREATIVA DE LIJÓ	900,00 €	
a)	ASSOCIAÇÃO CULTURAL DO MONTE DE FRALÊS	7.500,00 €	
a)	ASSOCIAÇÃO CULTURAL E DESPORTIVA DE CARAPEÇOS	10.835,00 €	
a)	ASSOCIAÇÃO DE ESTUDANTES DO IPCA	24.500,00 €	
a)	ASSOCIAÇÃO DE MUNICÍPIOS DO VALE DO CAVADO	51.335,00 €	
a)	ASSOCIAÇÃO DE PAIS DA ESCOLA E JARDIM DE AREIAS DE VILAR	16.237,16 €	
a)	ASSOCIAÇÃO DE PAIS DA ESCOLA 1º CICLO DE ABORIM	12.513,57 €	
a)	ASSOCIAÇÃO DE PAIS DA ESCOLA 1º CICLO E JARDIM DE INFÂNCIA DE CARVALHAL	8.048,58 €	
a)	ASSOCIAÇÃO DE PAIS DA ESCOLA DE SANTO ANTÓNIO DE MARTIM	710,40 €	
a)	ASSOCIAÇÃO DE PAIS DA ESCOLA DO 1º CICLO E JARDIM DE INFÂNCIA DE ABORIM	6.294,51 €	
a)	ASSOCIAÇÃO DE PAIS DA ESCOLA EB1/JI DE VILAR DO MONTE	5.245,92 €	
a)	ASSOCIAÇÃO DE PAIS DA ESCOLA PRIMÁRIA DOS PENEDOS	700,00 €	
a)	ASSOCIAÇÃO DE PAIS DE ALDÃO - VILA F. S. MARTINHO	3.196,80 €	
a)	ASSOCIAÇÃO DE PAIS DE ALUNOS DO ENSINO BÁSICO DA VÁRZEA	1.776,00 €	
a)	ASSOCIAÇÃO DE PAIS DO JARDIM DE INFÂNCIA BARCELOS 3	21.921,66 €	
a)	ASSOCIAÇÃO DE PAIS DO JARDIM DE INFÂNCIA DE FRAGOSO	35.969,34 €	
a)	ASSOCIAÇÃO DE PAIS E AMIGOS DAS CRIANÇAS DA EB1 DE BASTUÇO S. JOÃO	6.464,80 €	



Município de Barcelos

Transferências Correntes Concedidas

Ano: 2006

( Unidade: €)

Disposições Legais	Entidade	Valor	Observações
a)	ASSOCIAÇÃO DE PAIS E AMIGOS DAS CRIANÇAS DA ESCOLA DE TAMEL S. FINS	6.751,36 €	
a)	ASSOCIAÇÃO DE PAIS E AMIGOS DAS CRIANÇAS INADAPTADAS-A.P.A.C.I.	1.184,29 €	
a)	ASSOCIAÇÃO DE PAIS E AMIGOS DAS ESCOLAS PRÉ-BÁSICA DA UCHA	2.131,20 €	
a)	ASSOCIAÇÃO DE PAIS E ENC. EDUC. ESCOLA ENSINO BÁSICO B. MISERICÓRDIA	3.196,80 €	
a)	ASSOCIAÇÃO DE PAIS E ENC. EDUC. J.I. DE IGREJA GALEGOS STA MARIA	22.724,94 €	
a)	ASSOCIAÇÃO DE PAIS E ENC. EDUCAÇÃO DO JARDIM INFÂNCIA BARCELOS 1	34.443,24 €	
a)	ASSOCIAÇÃO DE PAIS E ENC. EDUCAÇÃO EB1/J. INFÂNCIA DE ESTRADA-CAMBESES	9.114,18 €	
a)	ASSOCIAÇÃO DE PAIS E ENC. EDUCAÇÃO ESCOLA 1º CICLO E JI DE CHORENTE	15.391,68 €	
a)	ASSOCIAÇÃO DE PAIS E ENC. EDUCAÇÃO JARDIM INFÂNCIA SAMO - VILA COVA	21.479,16 €	
a)	ASSOCIAÇÃO DE PAIS E ENCARREGADOS DE EDUCAÇÃO DA EB.2.3 GONÇALO NUNES	4.375,00 €	
a)	ASSOCIAÇÃO DE PAIS E ENCARREGADOS DE EDUCAÇÃO DA EB1 DE CAMPO APEC	2.535,60 €	
a)	ASSOCIAÇÃO DE PAIS E ENCARREGADOS DE EDUCAÇÃO DA EB1 FONTE, ALHEIRA	7.216,20 €	
a)	ASSOCIAÇÃO DE PAIS EB1 E J.I. DE PONTES - TAMEL S. VERÍSSIMO	21.481,50 €	
a)	ASSOCIAÇÃO DE PAIS EB1 E JARDIM DE INFÂNCIA DE FORNELOS	4.795,08 €	
a)	ASSOCIAÇÃO DE PAIS ENC. EDUCAÇÃO ESCOLA 1º CICLO E J. INFÂNCIA DA POUSA	20.593,74 €	
a)	ASSOCIAÇÃO DE PAIS ENC. EDUCAÇÃO ESCOLA DO 1º CICLO DE REMELHE	8.048,58 €	
a)	ASSOCIAÇÃO DE PAIS ENCARREGADOS DE EDUCAÇÃO ALUNOS NEGREIROS	11.834,76 €	
a)	ASSOCIAÇÃO DE PAIS ENCARREGADOS DE EDUCAÇÃO ESCOLA CARAPEÇOS	13.965,96 €	
a)	ASSOCIAÇÃO DE PAIS ESCOLA Nº 1 E JARDIM DE INFÂNCIA DE MOREIROS	8.048,58 €	
a)	ASSOCIAÇÃO DE PAIS J. INFÂNCIA E ESCOLA EB1 DA MOTA-GILMONDE	1.420,80 €	
a)	ASSOCIAÇÃO DE PAIS JARDIM DE INFÂNCIA DE BARCELINHOS	9.935,88 €	
a)	ASSOCIAÇÃO DE PAIS JARDIM DE INFÂNCIA DE RORIZ	23.890,26 €	
a)	ASSOCIAÇÃO DE PARA-QUEDISTAS DO VALE D'ESTE	16.000,00 €	
a)	ASSOCIAÇÃO DE TÊNIS DE MESA DE BRAGA	540,00 €	
a)	ASSOCIAÇÃO DESPORTIVA DE CARVALHAL	10.805,52 €	
a)	ASSOCIAÇÃO DESPORTIVA DE MILHAZES	420,00 €	
a)	ASSOCIAÇÃO DESPORTIVA E CULTURAL DE BASTUÇO S. JOÃO	780,00 €	
a)	ASSOCIAÇÃO DOS AMIGOS DE SEQUIADE	710,40 €	
a)	ASSOCIAÇÃO DOS DEFICIENTES MOTORES DE BARCELOS	3.741,02 €	
a)	ASSOCIAÇÃO ESTUDANTES INSTITUTO SUP. CONTABILIDADE E ADM. DO PORTO	2.000,00 €	

*Handwritten signature*

*Handwritten signature*

*Handwritten signature*

Município de Barcelos

Transferências Correntes Concedidas

Ano: 2006  
( Unidade: €)

Disposições Legais	Entidade	Valor	Observações
a)	ASSOCIAÇÃO FOLCLÓRICA DA CARREIRA - BCL	625,00 €	
a)	ASSOCIAÇÃO HUMANITÁRIA FAMÍLIA FELIZ	800,00 €	
a)	ASSOCIAÇÃO NACIONAL DE COMBATE À POBREZA	2.000,00 €	
a)	ASSOCIAÇÃO NACIONAL DE MUNICÍPIOS PORTUGUESES	4.757,40 €	
a)	ASSOCIAÇÃO NORTE CULTURAL	7.875,00 €	
a)	ASSOCIAÇÃO PAIS DA ESCOLA ABADÉ NEIVA	3.196,80 €	
a)	ASSOCIAÇÃO PAIS DA ESCOLA E JARDIM INFÂNCIA DAS CARVALHAS	17.598,78 €	
a)	ASSOCIAÇÃO PAIS E ENC. EDUCAÇÃO AGRUPAMENTO DE ESCOLAS DE FRAGOSO	8.115,03 €	
a)	ASSOCIAÇÃO PAIS ENC. EDUC. ESCOLA 1º CICLO E. BÁSICO J. INFÂNCIA PERELHAL	13.965,96 €	
a)	ASSOCIAÇÃO PAIS ENC. EDUCAÇÃO J.I. E ESCOLA DE MILHAZES	8.758,98 €	
a)	ASSOCIAÇÃO PAIS ENC. EDUCAÇÃO J.INF. E ESCOLA 1º CICLO DE FARIA	3.046,44 €	
a)	ASSOCIAÇÃO PAIS ENCAREGADOS EDUCAÇÃO ESCOLA VILA BOA	3.196,80 €	
a)	ASSOCIAÇÃO PORT. VETERANOS DE GUERRA NÚCLEO BARCELOS	897,84 €	
a)	ASSOCIAÇÃO PORTUGUESA DE PARAMILOIDOSE	3.000,00 €	
a)	ASSOCIAÇÃO RECREATIVA CULTURAL ÁGUIAS ALVELOS	1.290,00 €	
a)	ASSOCIAÇÃO RECREATIVA E CULTURAL DA VÁRZEA	120,00 €	
a)	ASSOCIAÇÃO SILABA	2.500,00 €	d)
a)	ASSOCIAÇÃO SOCIAL, CULTURAL E RECREATIVA CREIXOMIL	9.114,18 €	
a)	ASSOCIAÇÃO ZOOM	6.875,00 €	
a)	AUGUSTO RODRIGUES PEREIRA	1.298,08 €	d)
a)	AURÉLIO MEIRELES DE MAGALHÃES	699,04 €	d)
a)	AVELINO DA SILVA LUIS	698,56 €	d)
a)	BALBINA GONÇALVES SALGUEIRO	1.298,08 €	d)
a)	BALBINA SILVA MORGADO AZEVEDO	1.597,60 €	d)
a)	BANDA DE MÚSICA DE OLIVEIRA	15.775,00 €	
a)	BEATRIZ DOS SANTOS VILAS BOAS	1.198,08 €	d)
a)	BENVINDA ALVES LOUREIRO	1.347,72 €	d)
a)	BERNARDINA ALEXANDRE RIBEIRO	1.522,60 €	d)
a)	BOMBEIROS VOLUNTÁRIOS DE BARCELOS	7.500,00 €	
a)	BOZHENA SALYUK	1.597,60 €	d)
a)	CADUJE HAJE FERNANDES PEREIRA	1.497,60 €	d)
a)	CAMILLO GOMES DA SILVA ARAUJO	1.597,60 €	d)



## Transferências Correntes Concedidas

Ano: 2006

( Unidade: €)

Disposições Legais	Entidade	Valor	Observações
a)	CARLA ALEXANDRA DIAS CRUZ	848,68 €	d)
a)	CARLA CRISTINA COSTA MARTINS	199,52 €	d)
a)	CARLA CRISTINA MIRANDA COELHO	1.597,60 €	d)
a)	CARLA DA CONCEIÇÃO AMORIM PONTES	1.597,60 €	d)
a)	CARLA ISABEL DA COSTA MARTINS	1.597,60 €	d)
a)	CARLA PATRÍCIA CAMPOS DA SILVA	1.222,78 €	d)
a)	CARLA PATRÍCIA FERNANDES PEREIRA	0,00 €	d)
a)	CARLOS ALBERTO FERNANDES MARTINS	1.298,08 €	d)
a)	CARLOS MANUEL PEREIRA FONSECA	1.098,08 €	d)
a)	CARMEN ADELAIDE FAGUNDES	375,00 €	d)
a)	CARMEN LUCI GOMES DA SILVA VILAS BOAS	1.347,72 €	d)
a)	CAROLINA DA ROCHA GONÇALVES	1.497,60 €	d)
a)	CASA DE SAÚDE S. JOÃO DE DEUS (INSTITUTO S. JOÃO DE DEUS)	1.000,00 €	
a)	CASA DO BENEFICA DE BARCELOS	30,00 €	
a)	CASA DO POVO DE ALVITO	7.296,20 €	
a)	CASA DO POVO DE MARTIM	5.730,00 €	
a)	CASA DO POVO DE VILA SÉCA	12.094,98 €	
a)	CATARINA DE JESUS FREITAS	1.497,60 €	d)
a)	CÉLIA DA SILVA	375,00 €	d)
a)	CENTRO DE ASSISTÊNCIA SOCIAL DE BALUGÃES	19.664,88 €	
a)	CENTRO DE BEM ESTAR SOCIAL DE ALHEIRA	23.354,46 €	
a)	CENTRO DESPORTIVO E CULTURAL DE VIATODOS	1.560,00 €	
a)	CENTRO JUVENIL DE CAMPANHÃ-SEMINÁRIO DOS MENINOS DESAMPARADOS	250,00 €	
a)	CENTRO SOCIAL CULTURAL E RECREATIVO ABEL VARZIM	26.433,18 €	
a)	CENTRO SOCIAL DE AGUIAR	17.194,18 €	
a)	CENTRO SOCIAL DE CULTURA E RECREIO DA SILVA	12.436,98 €	
a)	CENTRO SOCIAL DE DURRÃES	16.940,58 €	
a)	CENTRO SOCIAL E PAROQUIAL DE FRAGOSO	6.426,00 €	
a)	CENTRO SOCIAL E PAROQUIAL DE GILMONDE	16.712,58 €	
a)	CENTRO SOCIAL E PAROQUIAL DE TREGOSA	5.112,60 €	
a)	CENTRO SOCIAL PAROQUIAL IMACULADO CORAÇÃO DE MARIA	7.200,00 €	
a)	CENTRO SOCIAL S. TEOTÓNIO	23.372,88 €	

**Município de Barcelos**

**Transferências Correntes Concedidas**

Ano:

2006

( Unidade: €)

Disposições Legais	Entidade	Valor	Observações
a)	CIAB-CENTRO DE INFORMAÇÃO, MEDIAÇÃO E ARBITRAGEM DE CONSUMO VALE DO CAVADO	9.401,48 €	
a)	CIDÁLIA SAMPAIO LIMA	1.597,60 €	d)
a)	CLEMENTINA BATISTA OLIVEIRA	1.472,90 €	d)
a)	CLUBE DE FUTEBOL "OS CERAMISTAS"	3.840,00 €	
a)	COLÉGIO LA SALLE	1.500,00 €	
a)	COMISSÃO DE FESTAS DE NOSSA SENHORA DAS NECESSIDADES	249,40 €	
a)	CONCEIÇÃO SILVA MIRANDA ARAÚJO	1.298,08 €	d)
a)	CONFARRIA DE NOSSA SENHORA DO ROSÁRIO DO MONTE DA FRANQUEIRA	2.299,00 €	
a)	CONFARRIA DO ROSÁRIO DE NOSSA SENHORA DA PORTELA DE TAMEL S.FINS	249,40 €	
a)	CRIDOSAS - ASSOCIAÇÃO HUMANITÁRIA	430,00 €	
a)	CRUZ VERMELHA PORTUGUESA - NUCLEO DE ALDREU	12.568,98 €	
a)	DELFINIM DOS ANJOS SARDINHA	450,00 €	d)
a)	DEOLINDA GOMES DE CARVALHO	0,00 €	d)
a)	DEOLINDA LEMOS DA SILVA	1.348,20 €	d)
a)	DEOLINDA MIRANDA DA SILVA MOREIRA	1.298,08 €	d)
a)	DEOLINDA OLIVEIRA RODRIGUES	124,70 €	d)
a)	DIDALVI - COOPERATIVA DE ENSINO DE ALVITO S. PEDRO	1.000,00 €	
a)	DOMINGOS DE JESUS MEIRA SERRANO	1.597,60 €	d)
a)	DULCE CARLA FREITAS FERREIRA	249,40 €	d)
a)	EDUARDO ALEXANDRE BARBOSA NEIVA	1.597,60 €	d)
a)	EDUARDO GOMES PEREIRA	1.098,56 €	d)
a)	ELISABETE FERREIRA ASCENSO VILAS BOAS	374,58 €	d)
a)	ELISABETE MARIA OLIVEIRA SILVA	1.597,60 €	d)
a)	ELVIRA MANUELA OLIVEIRA SILVA	375,00 €	d)
a)	ERMELINDA MARTINS BARBOSA	1.447,60 €	d)
a)	ESCOLA DE TECNOLOGIA E GESTÃO DE BARCELOS	1.750,00 €	
a)	ESCOLA SECUNDÁRIA DE BARCELOS	5.376,00 €	
a)	ESCOLA SECUNDÁRIA ALCAIDES DE FARIA	6.800,00 €	
a)	ESCOLA SECUNDÁRIA DE BARCELINHOS	1.500,00 €	
a)	EUGÉNIA DA GRAÇA RODRIGUES VENÂNCIO DURÃES	748,20 €	
a)	EUGENIA MARIA LISBOA MOURA	1.248,44 €	d)
a)	EUGÉNIO FERREIRA COSTA	1.597,60 €	d)




Município de Barcelos

Transferências Correntes Concedidas

Ano: 2006  
( Unidade: €)

Disposições Legais	Entidade	Valor	Observações
a)	EVA CATARINA OLIVEIRA PEREIRA CARVALHO	1.098,80 €	d)
a)	FÁBRICA DA IGREJA PAROQUIAL DE SANTO EMILÍÃO DE MARIZ	498,80 €	
a)	FÁBRICA DA IGREJA PAROQUIAL DA VÁRZEA	249,40 €	
a)	FÁBRICA DA IGREJA PAROQUIAL DE ABADÉ DE NEIVA	249,40 €	
a)	FÁBRICA DA IGREJA PAROQUIAL DE ALVITO S. MARTINHO	498,80 €	
a)	FÁBRICA DA IGREJA PAROQUIAL DE BASTUÇO S. JOÃO	2.200,00 €	
a)	FÁBRICA DA IGREJA PAROQUIAL DE CAMBESES	249,40 €	
a)	FÁBRICA DA IGREJA PAROQUIAL DE CHAVÃO	249,40 €	
a)	FÁBRICA DA IGREJA PAROQUIAL DE CHORENTE	249,40 €	
a)	FÁBRICA DA IGREJA PAROQUIAL DE FARIA	3.600,00 €	
a)	FÁBRICA DA IGREJA PAROQUIAL DE GALEGOS S. MARTINHO	498,80 €	
a)	FÁBRICA DA IGREJA PAROQUIAL DE IGREJA NOVA	249,40 €	
a)	FÁBRICA DA IGREJA PAROQUIAL DE MACIEIRA RATES	249,40 €	
a)	FÁBRICA DA IGREJA PAROQUIAL DE MANHENTE	498,80 €	
a)	FÁBRICA DA IGREJA PAROQUIAL DE NEGREIROS	249,40 €	
a)	FÁBRICA DA IGREJA PAROQUIAL DE PALME	249,40 €	
a)	FÁBRICA DA IGREJA PAROQUIAL DE REMELHE	249,40 €	
a)	FÁBRICA DA IGREJA PAROQUIAL DE RORIZ	249,40 €	
a)	FÁBRICA DA IGREJA PAROQUIAL DE S. JULIÃO DA SILVA	2.749,40 €	
a)	FÁBRICA DA IGREJA PAROQUIAL DE S. MARTINHO DE ABORIM	249,40 €	
a)	FÁBRICA DA IGREJA PAROQUIAL DE S. MATEUS DE GRIMANCELLOS	249,40 €	
a)	FÁBRICA DA IGREJA PAROQUIAL DE SANTA MARIA DE LIJÓ	498,80 €	
a)	FÁBRICA DA IGREJA PAROQUIAL DE SANTA MARIA MAIOR DE BARCELOS	2.000,00 €	
a)	FÁBRICA DA IGREJA PAROQUIAL DE ST.ª MARIA DE GALEGOS	249,40 €	
a)	FÁBRICA DA IGREJA PAROQUIAL DE TAMEL S. VERÍSSIMO	498,80 €	
a)	FÁBRICA DA IGREJA PAROQUIAL DE VILAR DE FIGOS	498,80 €	
a)	FÁBRICA DA IGREJA PAROQUIAL DE VILAR DO MONTE	249,40 €	
a)	FÁBRICA DA IGREJA PAROQUIAL DO DIVINO SALVADOR DE CRISTELO	249,40 €	
a)	FÁBRICA DA IGREJA PAROQUIAL DO DIVINO SALVADOR PEREIRA	249,40 €	
a)	FÁBRICA DA IGREJA V.F.S. MARTINHO	249,40 €	
a)	FÁTIMA CRISTINA DA SILVA CARVALHO	1.597,60 €	d)
a)	FELISBELA DA COSTA MACHADO	450,00 €	d)
a)	FERNANDA MARIA FERNANDES BESSA	1.098,80 €	d)



## Município de Barcelos

## Transferências Correntes Concedidas

Ano:

2006

( Unidade: €)

Disposições Legais	Entidade	Valor	Observações
a) b)	FERNANDA MARIA PEDRAS ESTEVES	1.597,60 €	d)
a) a)	FERNANDA MARIA RIBEIRO SOUSA PRADO	524,28 €	d)
a) a)	FLORENA FERREIRA GOMES SANCHES BARROS	923,08 €	d)
a) a)	FLORENA IDALINA ALMEIDA FERNANDES	299,28 €	d)
a) a)	FRANCISCO DA SILVA ARAÚJO	1.597,60 €	d)
a) a)	FRANCISCO DA SILVA QUEIROS PEREIRA	1.597,60 €	d)
a) a)	FRANCISCO DANTAS MANO	1.397,60 €	d)
a) a)	FRANCISCO JOSE AZEVEDO RIBEIRO	299,28 €	d)
a) a)	FRANCISCO SIMÕES CARVALHO	1.147,60 €	d)
a) a)	FRAUZINA CONCEIÇÃO DA SILVA VALADARES	0,00 €	d)
a) b)	FREGUESIA DE ABADÉ DE NEIVA	960,65 €	
a) b)	FREGUESIA DE ADÃES	13.887,79 €	
a) b)	FREGUESIA DE AGUIAR	555,86 €	
a) b)	FREGUESIA DE AIRO	566,82 €	
a) b)	FREGUESIA DE ALDREU	567,92 €	
a) b)	FREGUESIA DE ALHEIRA	942,37 €	
a) b)	FREGUESIA DE ALVELOS	975,46 €	
a) b)	FREGUESIA DE ALVITO S. MARTINHO	4.912,51 €	
a) b)	FREGUESIA DE ALVITO S. PEDRO	13.462,16 €	
a) b)	FREGUESIA DE ARCOZELO	3.857,08 €	
a) b)	FREGUESIA DE AREIAS DE VILAR	944,01 €	
a) b)	FREGUESIA DE AREIAS S. VICENTE	576,01 €	
a) b)	FREGUESIA DE BALUGÃES	3.644,24 €	
a) b)	FREGUESIA DE BARCELINHOS	975,86 €	
a) b)	FREGUESIA DE BARCELOS	2.196,62 €	
a) b)	FREGUESIA DE BARQUEIROS	970,98 €	
a) b)	FREGUESIA DE BASTUÇO S. JOÃO	557,01 €	
a) b)	FREGUESIA DE BASTUÇO SANTO ESTEVÃO	2.552,34 €	
a) b)	FREGUESIA DE CAMBESES	947,08 €	
a) b)	FREGUESIA DE CAMPO	18.450,22 €	
a) b)	FREGUESIA DE CARAPEÇOS	5.173,23 €	
a) b)	FREGUESIA DE CARREIRA	950,49 €	
a) b)	FREGUESIA DE CARVALHAL	956,53 €	



Município de Barcelos

### Transferências Correntes Concedidas

Ano:

2006

( Unidade: €)

Disposições Legais	Entidade	Valor	Observações
a) b)	FREGUESIA DE CARVALHAS	563,85 €	
a) b)	FREGUESIA DE CHAVÃO	20.051,67 €	
a) b)	FREGUESIA DE CHORENTE	561,81 €	
a) b)	FREGUESIA DE COSSOURADO	14.229,95 €	
a) b)	FREGUESIA DE COUREL	6.689,20 €	
a) b)	FREGUESIA DE COUTO	545,93 €	
a) b)	FREGUESIA DE CREIXOMIL	566,77 €	
a) b)	FREGUESIA DE CRISTELO	967,96 €	
a) b)	FREGUESIA DE DURRAES	566,58 €	
a) b)	FREGUESIA DE ENCOURADOS	7.537,28 €	
a) b)	FREGUESIA DE FEITOS	553,61 €	
a) b)	FREGUESIA DE FONTE COBERTA	556,21 €	
a) b)	FREGUESIA DE FORNELOS	561,59 €	
a) b)	FREGUESIA DE FRAGOSO	973,60 €	
a) b)	FREGUESIA DE GALEGOS S. MARTINHO	968,42 €	
a) b)	FREGUESIA DE GALEGOS SANTA MARIA	1.365,11 €	
a) b)	FREGUESIA DE GAMIL	561,82 €	
a) b)	FREGUESIA DE GILMONDE	950,90 €	
a) b)	FREGUESIA DE GÓIOS	554,50 €	
a) b)	FREGUESIA DE GRIMANCELOS	569,10 €	
a) b)	FREGUESIA DE GUERAL	16.135,46 €	
a) b)	FREGUESIA DE IGREJA NOVA	2.963,34 €	
a) b)	FREGUESIA DE LAMA	6.864,97 €	
a) b)	FREGUESIA DE LJO	978,03 €	
a) b)	FREGUESIA DE MACIEIRA	978,28 €	
a) b)	FREGUESIA DE MANHENTE	18.394,08 €	
a) b)	FREGUESIA DE MARIZ	549,37 €	
a) b)	FREGUESIA DE MARTIM	984,65 €	
a) b)	FREGUESIA DE MIDÕES	552,39 €	
a) b)	FREGUESIA DE MILHAZES	673,59 €	
a) b)	FREGUESIA DE MINHOTÃES	2.663,19 €	
a) b)	FREGUESIA DE MONTE DE FRALÃES	544,18 €	
a) b)	FREGUESIA DE MOURE	568,28 €	

*Handwritten mark*

*Handwritten signatures*

*Handwritten signatures*

Município de Barcelos

Transferências Correntes Concedidas

Ano: 2006

(Unidade: €)

Disposições Legais

Disposições Legais	Entidade	Valor	Observações
a) b)	FREGUESIA DE NEGREIROS	965,16 €	
a) b)	FREGUESIA DE OLIVEIRA	7.416,90 €	
a) b)	FREGUESIA DE PALME	4.190,25 €	
a) b)	FREGUESIA DE PANQUE	12.574,56 €	
a) b)	FREGUESIA DE PARADELA	561,09 €	
a) b)	FREGUESIA DE PEDRA FURADA	552,23 €	
a) b)	FREGUESIA DE PEREIRA	24.031,79 €	
a) b)	FREGUESIA DE PERELHAL	957,07 €	
a) b)	FREGUESIA DE POUSA	982,46 €	
a) b)	FREGUESIA DE QUINTIÃES	9.429,91 €	
a) b)	FREGUESIA DE REMELHE	949,72 €	
a) b)	FREGUESIA DE RIO CÔVO SANTA EUGÉNIA	951,00 €	
a) b)	FREGUESIA DE RIO CÔVO SANTA EULÁLIA	572,24 €	
a) b)	FREGUESIA DE RORIZ	13.365,01 €	
a) b)	FREGUESIA DE SEQUEADE	861,92 €	
a) b)	FREGUESIA DE SILVA	572,19 €	
a) b)	FREGUESIA DE SILVEIROS	577,55 €	
a) b)	FREGUESIA DE TAMEL S. FINIS	554,47 €	
a) b)	FREGUESIA DE TAMEL S. VERISSIMO	1.379,38 €	
a) b)	FREGUESIA DE TAMEL SANTA LEOCÁDIA	8.611,98 €	
a) b)	FREGUESIA DE TREGOSA	560,30 €	
a) b)	FREGUESIA DE UCHA	12.786,20 €	
a) b)	FREGUESIA DE VÁRZEA	954,67 €	
a) b)	FREGUESIA DE VIATODOS	976,77 €	
a) b)	FREGUESIA DE VILA BOA	575,13 €	
a) b)	FREGUESIA DE VILA COVA	5.179,15 €	
a) b)	FREGUESIA DE VILA FRESCAINHA S. MARTINHO	986,63 €	
a) b)	FREGUESIA DE VILA FRESCAINHA S. PEDRO	957,81 €	
a) b)	FREGUESIA DE VILA SÊCA	945,66 €	
a) b)	FREGUESIA DE VILAR DE FIGOS	5.449,83 €	
a) b)	FREGUESIA DE VILAR DO MONTE	3.162,68 €	
a) b)	FUTEBOL CLUBE RORIZ	120,00 €	
a)	GABINETE DE APOIO TÉCNICO DO VALE DO CÁVADO	4.666,00 €	



Município de Barcelos

Transferências Correntes Concedidas

Ano:

2006

( Unidade: €)

Disposições Legais

Entidade	Valor	Observações
a) GABINETE DE ATENDIMENTO À FAMÍLIA	95,00 €	
a) GASC GRUPO DE ACÇÃO SOCIAL CRISTÃ	35.000,00 €	
a) GASPAR RODRIGUES FERNANDES	748,20 €	
a) GLÓRIA CONCEIÇÃO SALGUEIRO LOURENÇO	299,28 €	
a) GRACINDA GONÇALVES DA SILVA	849,40 €	d)
a) GRACINDA MARIA DIAS LOUREIRO	1.347,60 €	d)
a) GRACINDA RODRIGUES VIEIRA	1.497,60 €	d)
a) GRANJA FUTEBOL CLUBE	870,00 €	
a) GRUPO CULTURAL E ETNOGRÁFICO DE ALDREU	875,00 €	
a) GRUPO DE DANÇAS E CANTARES DE BARCELOS	1.500,00 €	
a) GRUPO DE FUTEBOL CLUBE DA POUSA	1.260,00 €	
a) GRUPO DESPORTIVO CREIXOMIL	420,00 €	
a) GRUPO DESPORTIVO ÁGUAS SANTAS	405,00 €	
a) GRUPO DESPORTIVO DE FRAGOSO	570,00 €	
a) GRUPO DESPORTIVO DE MACIEIRA DE RATES	660,00 €	
a) GRUPO DESPORTIVO E RECREATIVO DE CAMPO	435,00 €	
a) GRUPO FOLCLÓRICO DE BARCELINHOS	14.250,00 €	
a) GRUPO FOLCLÓRICO DE SANTA MARIA DE MOURE	875,00 €	
a) GRUPO FOLCLÓRICO DE TREGOSA	2.000,00 €	
a) IDALINA AUGUSTA DE OLIVEIRA CARVALHO	625,00 €	
a) INÊS FERNANDES GOMES	1.597,60 €	d)
a) ISABEL MARIA BANDEIRA MACHADO	1.597,60 €	d)
a) ISABEL MARIA BORGES SILVA	998,56 €	d)
a) ISABEL MARIA GOMES DA COSTA	1.597,60 €	d)
a) ISABEL MARIA MIRANDA DA SILVA	1.597,60 €	d)
a) ISABEL MARIA PEREIRA CARVALHO DANTAS	1.472,66 €	d)
a) ISABEL MARIA SILVA	1.547,60 €	d)
a) ISAUARA FERNANDES DIAS	1.447,60 €	d)
a) ISAUARA VIEIRA COSTA	599,28 €	d)
a) JACQUELINE GOMES BORBA	1.098,08 €	d)
a) JOÃO LOPES TORRES	450,00 €	d)
a) JOÃO PEREIRA VILAS BOAS	923,74 €	d)
a)	1.298,08 €	d)

*[Handwritten signatures and initials]*

Município de Barcelos

Transferências Correntes Concedidas

Ano:

2006

( Unidade: €)

Disposições Legais

Disposições Legais	Entidade	Valor	Observações
a)	JOÃO SOARES	600,00 €	d)
a)	JOAQUIM COELHO MENDES	1.298,08 €	d)
a)	JOAQUIM DA SILVA TORRES	1.597,60 €	d)
a)	JOAQUIM DOMINGUES DE ALMEIDA	225,00 €	d)
a)	JOAQUIM FIGUEIREDO DE CASTRO	374,10 €	d)
a)	JOAQUIM JARDIM MONTEIRO	1.173,14 €	d)
a)	JOAQUIM SALOMÃO SILVA MARTINS	898,56 €	d)
a)	JORGE MANUEL PASCOAL SARMENTO	848,92 €	d)
a)	JOSÉ ABÍLIO MOREIRA GONÇALVES	1.021,49 €	d)
a)	JOSÉ CANDIDO MACEDO DA SILVA ROBERTO	1.173,08 €	d)
a)	JOSÉ COSTA FREITAS	998,80 €	d)
a)	JOSÉ FARIA MAGALHÃES	623,50 €	d)
a)	JOSE MANUEL PIMENTA AFONSO	1.098,56 €	d)
a)	JOSÉ MARIA MORAIS REIS	898,56 €	d)
a)	JOSÉ PINHEIRO FERREIRA	1.173,14 €	d)
a)	JOSEFINA AUGUSTA VILAS BOAS VALE ALMEIDA	1.597,60 €	d)
a)	JUDITE MARIA LIMA GONÇALVES	1.597,60 €	d)
a)	JUDITE VILAS BOAS FERREIRA DANTAS	1.298,08 €	d)
a)	JULIO ROMANIM GOMES LUIS	450,00 €	d)
a)	JUNTA DE FREGUESIA DE ABORIM	574,12 €	d)
a) b)	JUNTA DE FREGUESIA DE FARIA	552,92 €	d)
a) b)	JUNTA DE NÚCLEO DE BARCELOS DO CORPO NACIONAL DE ESCUTAS	2.750,00 €	d)
a) b)	JUVENTUDE CULTURAL E RECREATIVA DE PERELHAL	435,00 €	d)
a)	KATIA SUZANA COELHO GOUVEIA	375,00 €	d)
a)	KRISTINA KALPOKIENE	1.597,60 €	d)
a)	LAURA MARIA DA COSTA FREITAS	1.298,08 €	d)
a)	LAURINDA CONCEIÇÃO ABREU DIAS	1.597,60 €	d)
a)	LAURINDA FERREIRA SILVA MACEDO	300,00 €	d)
a)	LAURINDA GOMES SOUSA	1.447,60 €	d)
a)	LEÕES DA SERRA FUTEBOL CLUBE	420,00 €	d)
a)	LEOPOLDINA FERREIRA SILVA	399,52 €	d)
a)	LIBERIA ARMANDINA DE ABREU	1.597,60 €	d)
a)	LILIANA ANDREIA MARTINS DA SILVA	1.098,80 €	d)



Município de Barcelos

Transferências Correntes Concedidas

Ano:

2006

( Unidade: €)

Disposições Legais

	Entidade	Valor	Observações
a)	LINA MARIA GOMES FERREIRA RODRIGUES	1.597,60 €	d)
a)	LUCIA GOMES QUINTELA	873,62 €	d)
a)	LUCIMAR CHEREM COSTA PEREIRA	1.597,60 €	d)
a)	LUISA DA CONCEIÇÃO PEIXOTO CARVALHO	998,50 €	d)
a)	LUISA MARIA GONÇALVES ABREU ARANTES	74,80 €	d)
a)	M.A.R.C.A.-MOVIMENTO ASSOCIATIVO RECREIO CULTURA ARTE DE VILA COVA	540,00 €	d)
a)	MANUEL ALVES DA SILVA	124,70 €	d)
a)	MANUEL ANGELO GOMES DA SILVA	1.048,44 €	d)
a)	MANUEL FERNANDES FARIA SALGADO	1.298,08 €	d)
a)	MANUEL GUIMARÃES DA JUSTA	1.098,80 €	d)
a)	MANUEL JOAQUIM GONÇALVES DUARTE	1.298,08 €	d)
a)	MANUEL JOAQUIM PEREIRA DA SILVA	1.597,60 €	d)
a)	MANUEL JOSE MARTINS MOREIRA	1.373,08 €	d)
a)	MANUEL PIMENTA MANHENTE	1.347,72 €	d)
a)	MANUEL SOUSA PEIXOTO	1.522,60 €	d)
a)	MANUEL XAVIER GOMES PEREIRA	699,04 €	d)
a)	MARCELINA DA CONCEIÇÃO DA SILVA OLIVEIRA	1.597,60 €	d)
a)	MARGARIDA BARBOSA MIRANDA DA SILVA	1.597,60 €	d)
a)	MARGARIDA MARIA CAMPOS LOPES MARTINS	998,56 €	d)
a)	MARIA ANGELINA MONTEIRO DA SILVA	249,40 €	d)
a)	MARIA ADELAIDE DA SILVA DUARTE FORTE	1.298,08 €	d)
a)	MARIA ADELAIDE SILVA SOUSA	450,00 €	d)
a)	MARIA ALBINA MIRANDA DE SOUSA	1.597,60 €	d)
a)	MARIA ALICE GONÇALVES MAIA	299,28 €	d)
a)	MARIA AMÉLIA GONÇALVES S.F. AZINHEIRA	1.423,02 €	d)
a)	MARIA AMÉLIA DA SILVA DIAS	1.597,60 €	d)
a)	MARIA AMÉLIA DOS SANTOS FIGUEIREDO TERROSO	1.597,60 €	d)
a)	MARIA AMÉLIA RAMOS OLIVEIRA	1.497,60 €	d)
a)	MARIA ARMANDINA OLIVEIRA FERRAZ	1.597,60 €	d)
a)	MARIA ARMINDA BOAVENTURA RODRIGUES	1.348,20 €	d)
a)	MARIA AUGUSTA PEREIRA FERNANDES	1.298,08 €	d)
a)	MARIA AURORA CARAVANA DE SOUSA	403,20 €	d)
a)	MARIA AURORA PEREIRA VILAS BOAS	1.098,80 €	d)

Município de Barcelos

Transferências Correntes Concedidas

Ano: 2006

( Unidade: € )

Disposições Legais	Entidade	Valor	Observações
a)	MARIA AVELINA QUEIROS ARAUJO	1.597,60 €	d)
a)	MARIA BEATRIZ SILVA LOPES	1.572,60 €	d)
a)	MARIA BELMIRA SÁ MIRANDA FERREIRA	1.597,60 €	d)
a)	MARIA CARMELINDA RODRIGUES LOPES	923,08 €	d)
a)	MARIA CARMEN SOUSA MARQUES	1.348,20 €	d)
a)	MARIA CARMO DA COSTA GOMES	1.597,60 €	d)
a)	MARIA CARMO DUARTE CARVALHO	1.597,60 €	d)
a)	MARIA CECILIA PEREIRA B. COSTA	1.597,60 €	d)
a)	MARIA CELESTE COSTA BARBOSA	1.597,60 €	d)
a)	MARIA CELESTE MARQUES NEIVA	1.597,60 €	d)
a)	MARIA CEU MATOS TORRES LINHARES	849,40 €	d)
a)	MARIA CLARA DA SILVA GONÇALVES	848,92 €	d)
a)	MARIA CLEMENTINA LAMELA SILVA	1.298,08 €	d)
a)	MARIA CONCEIÇÃO ALVES BORGES DIAS	1.348,20 €	d)
a)	MARIA CONCEIÇÃO ARAUJO FERREIRA	1.348,20 €	d)
a)	MARIA CONCEIÇÃO DA COSTA SANTOS	1.173,08 €	d)
a)	MARIA CONCEIÇÃO JESUS FERREIRA TRILHO	1.348,20 €	d)
a)	MARIA CONCEIÇÃO MENDES COSTA	1.348,20 €	d)
a)	MARIA CONCEIÇÃO MOREIRA COSTA	997,60 €	d)
a)	MARIA CONCEIÇÃO SANTOS CRUZ	899,04 €	d)
a)	MARIA CONCEIÇÃO SILVA MACHADO	1.348,20 €	d)
a)	MARIA CONCEIÇÃO SOARES MONTEIRO	1.298,08 €	d)
a)	MARIA CONCEICAO TORRES DA CUNHA	599,04 €	d)
a)	MARIA DA CONCEIÇÃO BARBOSA FERNANDES	225,00 €	d)
a)	MARIA DA CONCEIÇÃO DA SILVA BARRETO	1.597,60 €	d)
a)	MARIA DA CONCEIÇÃO DA SILVA FONSECA	960,00 €	d)
a)	MARIA DA CONCEIÇÃO FERNANDES TORRES	998,56 €	d)
a)	MARIA DA CONCEIÇÃO FIGUEIREDO LIMA	249,40 €	d)
a)	MARIA DA CONCEIÇÃO GUILMARÃES SILVA	1.572,60 €	d)
a)	MARIA DA CONCEIÇÃO PEREIRA MIRANDA	1.298,08 €	d)
a)	MARIA DA CONCEIÇÃO PINHEIRO DA ROCHA	1.497,60 €	d)
a)	MARIA DA CONCEIÇÃO RIBEIRO DA COSTA	848,92 €	d)
a)	MARIA DA CONCEIÇÃO VILAS BOAS AMORIM	399,52 €	d)



Município de Barcelos

Transferências Correntes Concedidas

Ano:

2006

( Unidade: €)

Disposições Legais	Entidade	Valor	Observações
a)	MARIA DA GLORIA DA SILVA DANTAS	998,56 €	d)
a)	MARIA DA GLÓRIA DE LIMA RODRIGUES	1.597,60 €	d)
a)	MARIA DA GLÓRIA G. DA SILVA	748,20 €	
a)	MARIA DA GLÓRIA TORRES PEREIRA	1.547,60 €	d)
a)	MARIA DA GRAÇA FERNANDES AZEVEDO	450,00 €	d)
a)	MARIA DA GRAÇA SIMÕES LOUREIRO	1.373,08 €	d)
a)	MARIA DA PAZ QUINTA REMELHE	699,28 €	d)
a)	MARIA DAS DORES AZEVEDO AGRA	1.597,60 €	d)
a)	MARIA DAS DORES DE SOUSA MARTINS	1.198,08 €	d)
a)	MARIA DE FÁTIMA AZEVEDO AGRA	399,52 €	d)
a)	MARIA DE FÁTIMA DA SILVA LOUREIRO	1.298,08 €	d)
a)	MARIA DE FÁTIMA DUARTE VILAS BOAS	998,56 €	d)
a)	MARIA DE FÁTIMA FERNANDES LOUREIRO MOREIRA	1.397,84 €	d)
a)	MARIA DE FÁTIMA GOMES DA SILVA	374,10 €	d)
a)	MARIA DE FÁTIMA GOMES DE AZEVEDO	1.198,08 €	d)
a)	MARIA DE FÁTIMA GOMES RICARDO DANTAS	1.597,60 €	d)
a)	MARIA DE FÁTIMA LOPES PEREIRA	1.472,66 €	d)
a)	MARIA DE FÁTIMA SANTOS S. OLIVEIRA	399,04 €	d)
a)	MARIA DE FÁTIMA SILVA MACHADO	1.522,60 €	d)
a)	MARIA DE JESUS MIRANDA FERREIRA MOTA	1.597,60 €	d)
a)	MARIA DE LURDES C. FERNANDES DA SILVA	1.597,60 €	d)
a)	MARIA DE LURDES DA COSTA FREITAS	1.597,60 €	d)
a)	MARIA DE LURDES DOS SANTOS GONÇALVES	1.297,60 €	d)
a)	MARIA DE LURDES MONTEIRO PINTO	1.298,08 €	d)
a)	MARIA DO CARMO BARBOSA	748,68 €	d)
a)	MARIA DO CARMO DA SILVA VIEIRA	124,70 €	d)
a)	MARIA DO CARMO DE SOUSA MACHADO	1.597,60 €	d)
a)	MARIA DO CARMO OLIVEIRA CARVALHO	1.597,60 €	d)
a)	MARIA DO CARMO PEREIRA DA COSTA	1.397,60 €	d)
a)	MARIA DO CARMO SOUSA MIRANDA	1.298,08 €	d)
a)	MARIA DO CÊU COELHO FERNANDES	1.298,08 €	d)
a)	MARIA DO CÊU FARINHAS MONTE DOS SANTOS	998,56 €	d)
a)	MARIA DO CÊU FERREIRA GONÇALVES MATOS	1.298,08 €	d)

**Município de Barcelos****Transferências Correntes Concedidas**

Ano: 2006

( Unidade: €)

Disposições Legais	Entidade	Valor	Observações
a)	MARIA DO CEU FERREIRA	1.298,08 €	d)
a)	MARIA DO CÉU QUEIRÓS DE FREITAS GONÇALVES	1.597,60 €	d)
a)	MARIA DO CÉU SILVA PEREIRA	1.597,60 €	d)
a)	MARIA DO SAMEIRO COELHO DA COSTA	1.597,60 €	d)
a)	MARIA DOLORES CORREIA VILAS BOAS	699,04 €	d)
a)	MARIA DOMINGAS ARAUJO MONTEIRO DE CARVALHO	0,00 €	d)
a)	MARIA DORES GOMES SILVA	1.348,20 €	d)
a)	MARIA DOS PRAZERES CARVALHO CARVALHOSA	699,04 €	d)
a)	MARIA DOS PRAZERES FARIA DA COSTA	1.522,60 €	d)
a)	MARIA DOS PRAZERES RODRIGUES FERNANDES	1.298,08 €	d)
a)	MARIA DOS PRAZERES SIMÕES L. FERRO	1.597,60 €	d)
a)	MARIA ELAINE DA ROCHA	1.597,60 €	d)
a)	MARIA ELISABETE FARIA CARVALHO PEDROSO	1.397,90 €	d)
a)	MARIA ELISABETE FARIA DA COSTA	1.597,60 €	d)
a)	MARIA EMILIA CARVALHO LOPES	998,56 €	d)
a)	MARIA EMILIA DOS SANTOS MARQUES	1.198,08 €	d)
a)	MARIA EMILIA LAMELA PEREIRA	523,74 €	d)
a)	MARIA EMILIA LOPES ARAUJO FERNANDES	599,28 €	d)
a)	MARIA EMÍLIA V. BOAS VALE ALMEIDA	1.597,60 €	d)
a)	MARIA EMILIA VALE ALMEIDA	1.597,60 €	d)
a)	MARIA ENGRACIA SOUSA BRANDÃO	1.597,60 €	d)
a)	MARIA FÁTIMA CAMPOS DA SILVA	1.348,20 €	d)
a)	MARIA FÁTIMA COSTA RIBEIRO	0,00 €	d)
a)	MARIA FÁTIMA LOPES PEREIRA	1.298,08 €	d)
a)	MARIA FATIMA SA LISBOA	225,00 €	d)
a)	MARIA FERNANDA DIAS GARRIDO	249,40 €	d)
a)	MARIA FERNANDA DUARTE FERREIRA	1.497,84 €	d)
a)	MARIA FERNANDA GONÇALVES GOMES	1.148,20 €	d)
a)	MARIA FILOMENA COSTA COUTINHO RAMOS	1.597,60 €	d)
a)	MARIA FILOMENA DA COSTA MIRANDA	1.298,08 €	d)
a)	MARIA FILOMENA MARTINS MAGALHÃES GONÇALVES	1.597,60 €	d)
a)	MARIA FILOMENA SILVA MACHADO	1.597,60 €	d)
a)	MARIA GLORIA CARVALHO CARVALHOSA	1.597,60 €	d)



**Município de Barcelos****Transferências Correntes Concedidas**

Ano:

2006

( Unidade: €)

Disposições Legais	Entidade	Valor	Observações
a)	MARIA GLÓRIA GOMES MIRANDA	1.497,60 €	d)
a)	MARIA GLORIA PEREIRA FERREIRA BARBOSA	1.597,60 €	d)
a)	Maria Glória Silva Pereira	549,76 €	d)
a)	MARIA GORETE COELHO FERNANDES	1.423,02 €	d)
a)	MARIA GORETE DA SILVA CAMPINHO	699,40 €	d)
a)	MARIA GORETE FERREIRA BESSA	1.597,60 €	d)
a)	MARIA GORETE FERREIRA MACHADO SILVA	300,00 €	d)
a)	MARIA GORETE VILAS BOAS AMORIM	498,80 €	d)
a)	MARIA GORETI FERREIRA E SILVA	673,38 €	d)
a)	MARIA GORETI ROCHA CUNHA RODRIGUES	848,92 €	d)
a)	MARIA GRAÇA SOARES DA SILVA	923,74 €	d)
a)	MARIA HELENA DA COSTA PEREIRA	1.497,60 €	d)
a)	MARIA HELENA DA SILVA SANTOS	1.597,60 €	d)
a)	MARIA HELENA FIGUEIRAS MONTEIRO	898,56 €	d)
a)	MARIA HELENA ROCHA CASAL	1.122,30 €	d)
a)	MARIA HERNANA BARBOSA NEIVA	1.597,60 €	d)
a)	MARIA IDILIA DUARTE COELHO	0,00 €	d)
a)	MARIA ISABEL COUTADA DIAS	1.298,08 €	d)
a)	MARIA ISABEL RODRIGUES FERREIRA REBELO	149,64 €	d)
a)	MARIA JOSÉ CIBRÃO AREIAS	1.597,60 €	d)
a)	MARIA JOSE DA CUNHA RODRIGUES DA SILVA	1.397,60 €	d)
a)	MARIA JOSÉ EIRAS RODRIGUES MARTINS	124,70 €	d)
a)	MARIA JOSÉ GOMES DA COSTA	1.497,60 €	d)
a)	MARIA JOSÉ JESUS SERRA MARGARIDO	998,56 €	d)
a)	MARIA JOSE PEIXOTO CARVALHO	948,44 €	d)
a)	MARIA JOSÉ PEREIRA DA SILVA	1.597,60 €	d)
a)	MARIA JOSÉ PEREIRA SALEIRO	1.497,84 €	d)
a)	MARIA JOSÉ RAMOS LOMBA E SILVA	1.597,60 €	d)
a)	MARIA JOSE SILVA MACHADO	0,00 €	d)
a)	MARIA JOSEFA SILVA REI	1.098,80 €	d)
a)	MARIA JULIA BATISTA PEREIRA	0,00 €	d)
a)	MARIA JÚLIA DA SILVA DUARTE	1.298,08 €	d)
a)	MARIA JULIA DA SILVA FERNANDES	1.597,60 €	d)

**Município de Barcelos****Transferências Correntes Concedidas**

Ano:

2006

( Unidade: €)

Disposições Legais	Entidade	Valor	Observações
a)	MARIA JÚLIA GONÇALVES PEREIRA	450,00 €	d)
a)	MARIA JÚLIA SILVA CRUZ	1.298,08 €	d)
a)	MARIA LA SALETE SILVA MARQUES	998,56 €	d)
a)	MARIA LAURINDA CARNEIRO GONÇALVES	1.497,60 €	d)
a)	MARIA LAURINDA CORREIA FARIA	1.198,08 €	d)
a)	MARIA LAURINDA GONÇALVES BARBOSA	1.472,90 €	d)
a)	MARIA LINDA CASSARANCO GOMES	1.597,60 €	d)
a)	MARIA LUCIA GOMES BRAGA FERNANDES	1.597,60 €	d)
a)	MARIA LUISA CARVALHO FONSECA SOARES	1.098,56 €	d)
a)	MARIA LUISA DA SILVA GONÇALVES MACHADO	299,28 €	d)
a)	MARIA LURDES BARBOSA PEREIRA	923,08 €	d)
a)	MARIA LURDES CRUZ SILVA AZEVEDO	449,64 €	d)
a)	MARIA LURDES GOMES DA COSTA	699,04 €	d)
a)	MARIA LURDES GONÇALVES PEREIRA	1.098,56 €	d)
a)	MARIA LURDES OLIVEIRA FERREIRA	1.348,20 €	d)
a)	MARIA LURDES ROCHA SANTOS SIMÕES	748,20 €	d)
a)	MARIA LURDES SOUSA MARTINS	978,40 €	d)
a)	MARIA MADALENA ARAÚJO CARVALHO	599,28 €	d)
a)	MARIA MANUELA CERQUEIRA M. SILVA	1.397,84 €	d)
a)	MARIA MANUELA CORREIA BARBOSA	798,80 €	d)
a)	MARIA MANUELA CRUZ DURÃES	1.597,60 €	d)
a)	MARIA MANUELA DE SOUSA ARAUJO FARIA	773,62 €	d)
a)	MARIA MANUELA FERREIRA G. CAMPOS COSTA	1.198,08 €	d)
a)	MARIA MANUELA TORRES GONÇALVES	1.348,20 €	d)
a)	MARIA MERCÊS MAGALHÃES PEREIRA	1.298,08 €	d)
a)	MARIA NARCISA FERREIRA DE AZEVEDO CAMPOS	498,80 €	d)
a)	MARIA ORLANDA LACERDA VIANA	1.098,80 €	d)
a)	MARIA RAQUEL MACEDO PEREIRA MACHADO	1.597,60 €	d)
a)	MARIA ROSA MOREIRA DA COSTA	1.597,60 €	d)
a)	MARIA ROSA SILVA PEREIRA	1.472,66 €	d)
a)	MARIA SALOMÉ FERNANDES TORRES	1.497,60 €	d)
a)	MARIA SAMEIRO ARAUJO COSTA SILVA	450,00 €	d)
a)	MARIA SAMEIRO CUNHA COSTA	848,92 €	d)



## Município de Barcelos

## Transferências Correntes Concedidas

Ano: 2006

( Unidade: €)

Disposições Legais	Entidade	Valor	Observações
a)	MARIA SILVINA LOUREIRO PEREIRA	300,00 €	d)
a)	MARIA TERESA DIAS AZEVEDO	1.597,60 €	d)
a)	MARIA TERESA FERREIRA DE AZEVEDO CAMPOS	1.597,60 €	d)
a)	MARIA TERESA GOMES SOUSA	1.597,60 €	d)
a)	MARIA VIRGINIA GOMES DA SILVA	249,40 €	d)
a)	MARINHA GOMES DA SILVA MIRANDA	1.198,08 €	d)
a)	MÁRIO DE JESUS E SOUSA	699,04 €	d)
a)	MARTA PATRICIA SILVA MENDES	1.348,20 €	d)
a)	MARTA RAQUEL SOUSA DE ALMEIDA	1.597,60 €	d)
a)	NATÁLIA MARIA MARTINS ARAÚJO	1.597,60 €	d)
a)	NATIVIDADE DE FÁTIMA MACEDO LOURENÇO	399,52 €	d)
a)	NELLY VARGAS DE DIAZ	374,10 €	d)
a)	NICOLAE BUGA SCHMIDT	998,56 €	d)
a)	NÚCLEO DESPORTIVO "OS ANDORINHAS"	7.810,00 €	
a)	NÚCLEO DESPORTIVO ÁGUIAS DO NEIVA	450,00 €	
a)	NZELO ESIMBA - ODETE	1.597,60 €	d)
a)	OLGA FERNANDA FERNANDES MONTEIRO	1.597,60 €	d)
a)	OLHA TYSYACHNA	1.597,60 €	d)
a)	OSCAR ELISIO MIRANDA DA SILVA	1.597,60 €	d)
a)	PALMIRA GOMES SALEIRO	498,80 €	d)
a)	PALMIRA GONÇALVES MIRANDA	1.597,60 €	d)
a)	PALMIRA RODRIGUES BORGES DOS SANTOS	1.597,60 €	d)
a)	PAULA ALEXANDRA DE SOUSA MIRANDA LOPES	374,10 €	d)
a)	PAULA CRISTINA FERNANDES REIS	1.298,08 €	d)
a)	PAULA CRISTINA PINTO PEREIRA DA COSTA	0,00 €	d)
a)	PAULA MARIA MACEDO FERREIRA	998,56 €	d)
a)	PAULA MARIA QUEIROS DE FREITAS	450,00 €	d)
a)	PAULA RODRIGUES VALE BARBOSA	266,00 €	d)
a)	PAULO ALEXANDRE BANDEIRA SILVA	1.098,80 €	d)
a)	PAULO JORGE CHAVES GOMES CARREIRAS	1.597,60 €	d)
a)	PAULO JORGE FERNANDES TORRES	1.597,60 €	d)
a)	PAULO MANUEL DA SILVA TEIXEIRA	699,04 €	d)
a)	PEDRO MANUEL FERREIRA RODRIGUES	374,10 €	d)

Município de Barcelos

Transferências Correntes Concedidas

Ano: 2006

( Unidade: €)

Disposições Legais	Entidade	Valor	Observações
a)	RANCHO FOLCLÓRICO DE RIO COVO STº EUGÊNIA	875,00 €	
a)	RANCHO FOLCLÓRICO DE SANTA EULÁLIA DE OLIVEIRA	1.250,00 €	
a)	RANCHO FOLCLÓRICO E ETNOGRÁFICO "A TELHEIRA"	1.500,00 €	
a)	RAQUEL SAMPAIO RIBEIRO TORRES	375,00 €	d)
a)	ROGÉRIO DE JESUS OLIVEIRA	1.297,60 €	d)
a)	ROSA DA CONCEIÇÃO OLIVEIRA ROCHA	1.497,60 €	d)
a)	ROSA FATIMA MEIRELES FERNANDES	1.348,20 €	d)
a)	ROSA KARINA SALDANHA GUEDES	1.447,60 €	
a)	ROSA LOPES CRUZ	923,56 €	d)
a)	ROSA MARIA ALVES MACHADO QUINTA	1.597,60 €	d)
a)	ROSA MARIA ARAÚJO MAGALHÃES	1.023,56 €	d)
a)	ROSA MARIA COSTA GONÇALVES	450,00 €	d)
a)	ROSA MARIA DA COSTA LIMA TERROSO	1.298,08 €	d)
a)	ROSA MARIA GOMES MORAIS	450,00 €	d)
a)	ROSA MARIA GOMES SILVA	1.497,60 €	d)
a)	ROSA OLIVEIRA FERNANDES	848,92 €	d)
a)	ROSA PEREIRA BAPTISTA	1.472,66 €	d)
a)	ROSÁLIA VICENTE BRITO	799,04 €	d)
a)	ROSALINA MOREIRA DA COSTA	948,20 €	d)
a)	RUI JAIME RIBEIRO MIRANDA	450,00 €	d)
a)	RUI MIGUEL DIAS MATOS	1.298,08 €	d)
a)	RUSLAN MAKSYNCHUK	1.348,20 €	d)
a)	SALVADOR FERREIRA	1.597,60 €	d)
a)	SANDRA DE FATIMA GONÇALVES GODINHO	998,56 €	
a)	SANDRA MARIA GONÇALVES DUARTE	249,40 €	
a)	SANDRA MARIA GONÇALVES SANTOS	74,82 €	
a)	SANDRA PATRICIA GOMES MARQUES	300,00 €	d)
a)	SANDRA SOFIA OLIVEIRA NEVES	0,00 €	
a)	SANTA CASA DA MISERICÓRDIA DE BARCELOS	249,40 €	
a)	SANTA MARIA FUTEBOL CLUBE	10.000,00 €	
a)	SARA MARIA CARVALHO MONTEIRO TORRES	6.670,00 €	
a)	SERGIO OLIVEIRA DO REGO	1.348,20 €	d)
a)		450,00 €	d)



**Município de Barcelos****Transferências Correntes Concedidas**

Ano: 2006

( Unidade: €)

Disposições Legais	Entidade	Valor	Observações
a)	SILVIA DINIS SZAPLONEZAY RODRIGUES F. SOARES	997,60 €	
a)	SILVIA MARIA SANTOS PEREIRA	498,80 €	
a)	SILVINO REDONDO MARTINS	1.198,32 €	d)
a)	SOFIA ALEXANDRA DO VALE CRUZ	699,04 €	d)
a)	SÓNIA MARIA ROCHA GONÇALVES	998,56 €	d)
a)	STANISLAU RUDYAKOV	1.022,84 €	d)
a)	SUSANA ALEXANDRA SILVA FERREIRA	1.098,80 €	d)
a)	SUSANA ELISA COSTA MARTINS	823,74 €	d)
a)	SUSANA ESMERALDA SENRA DA SILVA	0,00 €	
a)	SUSANA LAURENTINA DIAS VILAÇA	1.597,60 €	d)
a)	SUSANA MARIA GONÇALVES CARVALHO	1.298,08 €	d)
a)	TCR - TURISMO CULTURAL E RELIGIOSO, CRL	5.100,00 €	
a)	TERESA AURORA DO REGO CARIDADE ARANTES	1.298,08 €	d)
a)	TERESA BARBOSA CARDOSO	1.472,66 €	d)
a)	TERESA CORREIA SILVA FARIA	399,52 €	d)
a)	TERESA CRISTINA PEDRAS	1.597,60 €	d)
a)	TERESA DA SILVA MATOS	1.597,60 €	d)
a)	TERESA DE JESUS COSTA GONÇALVES	0,00 €	
a)	TERESA FERREIRA DA SILVA	1.298,08 €	d)
a)	TERESA LOPES MACHADO	1.597,60 €	d)
a)	TERESA MARIA COELHO DE OLIVEIRA	823,56 €	d)
a)	TERESA MARIA GONÇALVES PONTE	699,28 €	d)
a)	TERESA PEREIRA DO VALE CERQUEIRA	1.298,08 €	d)
a)	TEREZINHA CREUZA DE OLIVEIRA	849,40 €	d)
a)	UNIÃO CULTURAL RECREATIVA DE ABORIM	450,00 €	
a)	UNIÃO DESPORTIVA DE S. VERÍSSIMO	2.310,00 €	
a)	VASILE CIONABU	498,80 €	
a)	VERONICA SOLANGE ANTUNES MENDES DINIS	849,40 €	d)
a)	VICTOR MAXIMIANO GOMES DA SILVA	1.597,60 €	d)
a)	VITOR MANUEL SILVA SANTOS	699,52 €	d)
a)	WALTER JÚLIO FERNANDES GOMES	1.597,60 €	d)
a)	ZÉLIA MARIA FERNANDES DURÃES SILVA	1.098,56 €	d)
a)	ZULMIRA MARIA LAMELA PEREIRA	1.597,60 €	d)

Município de Barcelos

Transferências Correntes Concedidas

Ano:

2006

( Unidade: €)

Disposições Legais

Entidade


Valor

Observações



Total

2.203.618,89 €

- a) Do n° 4 do art. 64 da Lei 169/99, de 18 de Setembro
- b) Do art. 66 da Lei 169/99, de 18 de Setembro
- c) Da alínea L, n° 1 do art. 64 da lei 169/99
- d) Apoio à renda de casa nos termos do regulamento Municipal



10/11





## Transferências Capital Concedidas para 2006

**Município de Barcelos**

Ano: 2006

( unidade:€)

**Disposições Legais**

Entidade	Valor	Observações
a) ACADEMIA DE MÚSICA DE BARCELOS	156.780,08	
a) AGRUPAMENTO 1150 DO C.N.E. DE SILVEIROS	10.000,00	
a) AGRUPAMENTO DE ESCOLAS MONTE DO LOUSADO	4.900,79	
a) APD - ASSOCIAÇÃO PORTUGUESA DE DEFICIENTES	1.500,00	
a) ASSOCIAÇÃO AVC - ACIDENTES VASCULARES CEREBRAIS	1.900,00	
a) ASSOCIAÇÃO CULTURAL E RECREATIVA DE RORIZ	20.000,00	
a) ASSOCIAÇÃO DE FUTEBOL POPULAR DE BARCELOS	15.000,00	
a) ASSOCIAÇÃO DESPORTIVA DE CARVALHAL	10.260,80	c)
a) ASSOCIAÇÃO DESPORTIVA E CULTURAL DE TREGOSA	3.000,00	c)
a) ASSOCIAÇÃO DESPORTIVA OS LEOES F. C. DE BASTUÇO SANTO ESTEVAO	12.500,00	
a) ASSOCIAÇÃO RECREATIVA E CULTURAL DE MIDÕES	20.000,00	
a) ASSOCIAÇÃO RECREATIVA E CULTURAL DE SEQUEADE	25.000,00	
a) ASSOCIAÇÃO RECREATIVA GRUPO DE JOVENS DE BASTUÇO SANTO ESTÊVÃO	7.000,00	
a) BASQUETE CLUBE DE BARCELOS	40.000,00	c)
a) BOMBEIROS VOLUNTÁRIOS DE BARCELOS	85.000,00	
a) BOMBEIROS VOLUNTÁRIOS DE VIATODOS	45.000,00	
a) CENTRO DE BEM ESTAR SOCIAL DE ALHEIRA	24.000,00	
a) CENTRO SOCIAL DE CULTURA E RECREIO DA SILVA	2.455,03	
a) CENTRO SOCIAL DE DURRÃES	20.000,00	
a) CIRCULO CATÓLICO DE OPERÁRIOS DE BARCELOS	20.000,00	
a) CORPO VOLUNTÁRIO DE SALVAÇÃO PÚBLICA BARCELINENSE	85.000,00	
a) CRUZ VERMELHA PORTUGUESA - NUCLEO DE ALDREU	25.000,00	
a) EMPRESA MUNICIPAL DE DESPORTOS DE BARCELOS, E.M.	111.400,00	
a) ESCOLA SECUNDÁRIA DE BARCELINHOS	15.000,00	
a) FABRICA DA IGREJA PAROQUIAL DE COSSOURADO	12.500,00	
a) FABRICA DA IGREJA PAROQUIAL DE S. MARTINHO DE ABORIM	48.500,00	
a) FABRICA DA IGREJA PAROQUIAL DE S.PAIO DE MIDÕES	30.000,00	
a) FABRICA DA IGREJA PAROQUIAL DE SANTA MARIA MAIOR DE BARCELOS	40.000,00	

## Transferências Capital Concedidas para 2006

**Município de Barcelos**

Ano: 2006

( unidade:€)

Disposições Legais	Entidade	Valor	Observações
b)	FREGUESIA DE ABADE DE NEIVA	9.728,00	d)
b)	FREGUESIA DE ADÃES	38.636,35	d)
b)	FREGUESIA DE AGUIAR	10.219,15	d)
b)	FREGUESIA DE AIRO	8.083,34	
b)	FREGUESIA DE ALDREU	13.319,00	d)
b)	FREGUESIA DE ALHEIRA	10.631,00	d)
b)	FREGUESIA DE ALVELOS	37.904,76	
b)	FREGUESIA DE ALVITO S. MARTINHO	75.251,75	d)
b)	FREGUESIA DE ALVITO S. PEDRO	90.574,64	d)
b)	FREGUESIA DE ARCOZELO	18.655,00	d)
b)	FREGUESIA DE AREIAS DE VILAR	6.034,00	
b)	FREGUESIA DE AREIAS S. VICENTE	81.626,87	d)
b)	FREGUESIA DE BALUGAES	59.673,55	
b)	FREGUESIA DE BARCELINHOS	13.654,51	d)
b)	FREGUESIA DE BARCELOS	950,00	d)
b)	FREGUESIA DE BARQUEIROS	8.471,00	
b)	FREGUESIA DE BASTUÇO S. JOÃO	13.824,90	d)
b)	FREGUESIA DE BASTUÇO SANTO ESTEVÃO	32.779,00	d)
b)	FREGUESIA DE CAMBESES	15.920,00	
b)	FREGUESIA DE CAMPO	5.894,75	
b)	FREGUESIA DE CARAPEÇOS	13.611,00	d)
b)	FREGUESIA DE CARREIRA	11.271,70	d)
b)	FREGUESIA DE CARVALHAL	7.422,50	d)
b)	FREGUESIA DE CARVALHAS	7.172,60	
b)	FREGUESIA DE CHAVÃO	17.135,80	d)
b)	FREGUESIA DE CHORENTE	17.978,36	
b)	FREGUESIA DE COSSOURADO	11.790,25	
b)	FREGUESIA DE COUREL	3.922,00	d)



## Transferências Capital Concedidas para 2006

Município de Barcelos

Ano: 2006

( unidade:€)

Disposições Legais	Entidade	Valor	Observações
b)	FREGUESIA DE COUTO	28.424,61	d)
b)	FREGUESIA DE CREIXOMIL	5.902,00	
b)	FREGUESIA DE CRISTELO	43.647,49	d)
b)	FREGUESIA DE DURRÃES	8.810,00	
b)	FREGUESIA DE ENCOURADOS	3.427,00	
b)	FREGUESIA DE FEITOS	7.592,00	d)
b)	FREGUESIA DE FONTE COBERTA	37.246,11	d)
b)	FREGUESIA DE FORNELOS	3.365,00	
b)	FREGUESIA DE FRAGOSO	195.766,92	d)
b)	FREGUESIA DE GALEGOS S. MARTINHO	57.059,54	d)
b)	FREGUESIA DE GALEGOS SANTA MARIA	37.938,13	d)
b)	FREGUESIA DE GAMIL	6.459,72	
b)	FREGUESIA DE GILMONDE	5.561,00	
b)	FREGUESIA DE GÓIOS	9.396,70	
b)	FREGUESIA DE GRIMANCELLOS	3.402,00	
b)	FREGUESIA DE GUERAL	41.765,90	
b)	FREGUESIA DE IGREJA NOVA	6.370,00	d)
b)	FREGUESIA DE LAMA	212.901,91	d)
b)	FREGUESIA DE LUÓ	112.342,89	d)
b)	FREGUESIA DE MACIEIRA	16.236,00	d)
b)	FREGUESIA DE MANHENTE	69.027,29	d)
b)	FREGUESIA DE MARIZ	66.518,04	
b)	FREGUESIA DE MARTIM	28.909,25	
b)	FREGUESIA DE MIDÕES	2.349,00	
b)	FREGUESIA DE MILHAZES	15.578,00	d)
b)	FREGUESIA DE MINHOTÃES	11.054,92	d)
b)	FREGUESIA DE MONTE DE FRALÃES	1.478,00	
b)	FREGUESIA DE MOURE	31.369,54	

*Rd*

*leg*

*leg*

*leg*


*leg*

## Transferências Capital Concedidas para 2006

**Município de Barcelos**

Ano: 2006  
( unidade:€)

Disposições Legais	Entidade	Valor	Observações
b)	FREGUESIA DE NEGREIROS	61.921,63	
b)	FREGUESIA DE OLIVEIRA	36.871,75	d)
b)	FREGUESIA DE PALME	7.279,00	
b)	FREGUESIA DE PANQUE	5.106,00	
b)	FREGUESIA DE PARADELA	16.790,82	d)
b)	FREGUESIA DE PEDRA FURADA	2.035,00	
b)	FREGUESIA DE PEREIRA	50.555,67	d)
b)	FREGUESIA DE PERELHAL	14.363,60	d)
b)	FREGUESIA DE POUSA	22.184,00	d)
b)	FREGUESIA DE QUINTIÃES	8.170,50	
b)	FREGUESIA DE REMELHE	12.264,00	d)
b)	FREGUESIA DE RIO CÔVO SANTA EUGÉNIA	6.575,00	d)
b)	FREGUESIA DE RIO CÔVO SANTA EULÁLIA	7.844,15	
b)	FREGUESIA DE RORIZ	10.357,00	d)
b)	FREGUESIA DE SEQUEADE	35.355,85	d)
b)	FREGUESIA DE SILVA	9.455,00	d)
b)	FREGUESIA DE SILVEIROS	12.752,61	
b)	FREGUESIA DE TAMEL S. FINIS	24.636,76	
b)	FREGUESIA DE TAMEL S. VERÍSSIMO	26.943,84	
b)	FREGUESIA DE TAMEL SANTA LEOCÁDIA	3.950,00	
b)	FREGUESIA DE TREGOSA	23.626,00	d)
b)	FREGUESIA DE UCHA	32.146,11	d)
b)	FREGUESIA DE VARZEA	4.163,00	
b)	FREGUESIA DE VIATODOS	26.834,17	
b)	FREGUESIA DE VILA BOA	58.543,08	
b)	FREGUESIA DE VILA COVA	15.694,00	
b)	FREGUESIA DE VILA FRESCAINHA S. MARTINHO	6.425,00	d)
b)	FREGUESIA DE VILA FRESCAINHA S. PEDRO	4.831,00	





## Transferências Capital Concedidas para 2006

**Município de Barcelos**

Ano: 2006  
( unidade:€)

Disposições Legais	Entidade	Valor	Observações
b)	FREGUESIA DE VILA SÊCA	7.548,50	d)
b)	FREGUESIA DE VILAR DE FIGOS	4.792,02	
b)	FREGUESIA DE VILAR DO MONTE	19.819,79	
a)	GIL VICENTE FUTEBOL CLUBE	250.000,00	c)
a)	JUDO CLUBE DE BARCELOS	10.000,00	c)
a)	JUNTA DE FREGUESIA DE ABORIM	8.941,98	d)
a)	JUNTA DE FREGUESIA DE FARIA	8.038,00	
a)	ÓQUEI CLUBE DE BARCELOS	120.000,00	c)
a)	RANCHO FOLCLÓRICO E ETNOGRÁFICO "A TELHEIRA"	10.000,00	
a)	SANTA MARIA FUTEBOL CLUBE	78.491,40	
a)	SOCIEDADE COLUMBOFILO BARCELENSE	11.857,00	c)
<b>Total</b>		<b>3.680.894,67</b>	

- a) Do nº 4 do art. 64 da Lei 169/99, de 18 de Setembro
- b) Art. 66 da Lei 169/99, de 18 de Setembro
- c) Inclui contrato d Desenvolvimento Desportivo nos Termos da Lei 1/90 de 13 Janeiro
- d) Apoio à habitação social










## Subsidios concedidos para 2006

Município de Barcelos


Ano: 2006  
( unidade: €)

Disposições legais	Entidade	Valor	Observações
a)	EMPRESA MUNICIPAL DE DESPORTOS DE BARCELOS, E.M.	827.312,83 €	
a)	EMPRESA MUNICIPAL EDUCAÇÃO CULTURA BARCELOS, E.M.	1.221.193,64 €	
<b>Total</b>		<b>2.048.506,47 €</b>	

a) Do nº 4 artigo 64 da Lei 169/99 de 18 de Setembro conjugado com o disposto no artigo 31 da Lei 58/98 de 18 de Agosto

  
Luz

  
Rt



  
Fluores  
AR



# TRANSFERÊNCIAS CORRENTES OBTIDAS

Município de Barcelos

ANO 2006

Disposições Legais	Entidade financiadora	Transferências orçadas	Transferências obtidas	Observações
	Fundo Geral Municipal	8.430.476,00	8.430.476,00	
	Fundo Coesão Municipal	4.433.057,00	4.433.057,00	
	Fundo de Base Municipal	648.161,00	648.161,00	
	DGAL- Transportes escolares	350.000,00	370.461,00	
	DREN	1.000.000,00	2.365.395,84	
	Outras	200.000,00	250.433,97	
	Instituto Segurança Social, I.P.	50.000,00	52.029,02	
	<b>TOTAL</b>	<b>15.111.694,00</b>	<b>16.550.013,83</b>	

  
Kerol















## SUBSÍDIOS OBTIDOS

Município de Barcelos

ANO 2006

Disposições Legais	Entidade financiadora	Finalidade	Subsídios previstos	Subsídios recebidos parciais	Subsídios recebidos Totais	Observações
		ON-Operação Norte PONORT- POSI/POSC	75.486,00 €			
		ON-Operação Norte PONORT- Eixo 1	172.910,00 €		4.167,98 €	
		Certificação da Olaria de Barcelos		2.249,10 €		
		Programa Operacional da Cultura (POC)		1.918,88 €		
		Defecção Intervenção Incêndios	145.701,00 €			
		Gabinete Técnico Florestal	88.000,00 €		35.685,97 €	
		Construção Polidesportivo Escola Vila Cova	24.000,00 €		24.000,00 €	
		Construção Polidesportivo Escola Vila Seca	364.701,00 €		83.186,17 €	
		Construção Polidesportivo Escola Manhente	364.701,00 €		39.802,46 €	
		Ampliação Cemitério de Barcelos	262.000,00 €		25.818,69 €	
		Segurança Rodoviária	100.000,00 €			
		Recuperação Teatro Gil Vicente	991.819,00 €		727.080,86 €	
		Outros	50.000,00 €		70.392,33 €	
		Outras	50.000,00 €		3.895,99 €	
		ON-Operação Norte (PONORTE)- Eixo 1:	4.951.708,00 €		1.112.611,05 €	
		Restauro e Renovação do Edifício Antigo Hospital do Esp. Santo-4º Fase		-25.302,28 €		
		Const. Do Parque Municipal de Barrocas e Arranjos Exteriores		-41.430,78 €		
		Arranjo Urbanístico da Quinta das Calçadas		-6.221,02 €		
		Infraest.de San. Básico e Pav. Dos Lugares de Rebordões e Mota		-25.257,57 €		
		Abast. Águ. Às Freg. Fomelos, Gilmonde, Milhazes e Vila Seca		10.540,11 €		
		Rede Abast. Água às Freg. De Pereira, Góios e Pedra Furada 2º Fase		14.974,08 €		
		Dren. Águas Res. Nas freg. Adães, Manhente e Perelhal		41.966,70 €		
		Dren. Águas Res. na freg. Abade Neiva		18.132,11 €		
	<b>A Transportar</b>		<b>8.005.727,00 €</b>	<b>-26.562,78 €</b>	<b>2.126.641,50 €</b>	



## SUBSÍDIOS OBTIDOS

Município de Barcelos

ANO 2006

Disposições Legais	Entidade financiadora	Finalidade	Subsídios previstos	Subsídios recebidos parciais	Subsídios recebidos Totais	Observações
	Transporte		8.005.727,00 €	-26.562,78 €	2.126.641,50 €	
		Arranjo Urbanístico da rua Dr. Manuel Pais		340.441,32 €		
		Const. J.I.e Remodelação da esc. Primária de Tamel S. Fins		86.212,43 €		
		Construção do J. I. de Mour e de Minhotães		150.717,81 €		
		Requalificação do Espaço Exterior do Bairro da Misericórdia		547.838,14 €		
		ON-Operação Norte (PONORTE)- Eixo 3:	2.485.937,00 €		622.030,08 €	
		Jardim Infância Vila Frescaíña (S. Martinho)		47.988,00 €		
		Jardim Infância de Bastuço S.João		6.472,06 €		
		Estadio Cidade de Barcelos		301.253,16 €		
		Apetrechamento Inf. De Esc. E ligação à Internet e Intranets		220.614,15 €		
		Conteúdos Multimédia Educativa - Software p/ escolas do 1º ciclo		45.702,71 €		
		ON-Operação Norte (PONORT)- POSI/POSC	106.305,00 €			
		ON-Operação Norte (PONORT)-POC	17.713,00 €			
		Caminho agrícola de Quintã- Chorente	49.773,00 €			
		Outros caminhos agrícolas	200.000,00 €			
		Deteccção intervenção situações de incêndios	15.000,00 €		11.687,99 €	
		Sivilcultura preventiva	290.000,00 €			
		Acordo de Cooperação CMB/IEP	1.000.000,00 €			
		Outros	50.000,00 €			
		Familias	1.000,00 €			
		<b>TOTAL</b>	<b>12.221.455,00 €</b>		<b>2.760.359,57 €</b>	



## EMPRÉSTIMOS

Ano 2006

Caracterização do Empréstimo	Data de aprovação pela A.M.	Data de contratação do empréstimo	Prazo do contrato	Anos decorridos	Visto do TC		Capital		Taxa de juro		Encargos de ano			Encargos do ano vencidos e não pagos	Divida em 1 de Janeiro	Divida em 31 de Dezembro	Obs
					Nº Reg	Data	Contratado	Utilizado	Inicial	Actual	Amortização	Juros	Total				
<b>TOTAL</b>																	
Médio e Longo Prazo																	
C.G.D. - INVEST.	25.09.98	31.12.98	20	8	44.310.09.12.98	N	12.469.947,42	12.469.947,42	3,37	2,12	624.541,93	256.665,66	881.207,59	228.310,25	9.801.603,91	9.177.061,96	
BTA - INVEST.	13.07.01	18.07.01	20	5	2.465.26.07.01	N	9.975.957,94	9.975.957,94	4,6748	2,2975	539.240,96	248.113,42	787.354,38	211.186,64	8.483.045,12	7.953.804,16	
C.G.D. - BEI	29.02.00	29.12.99	12	7	1.242.25.05.00	I	963.179,73	959.687,15	1,175	1,325	94.846,46	9.552,14	104.398,60	53.271,82	643.500,23	548.653,77	
C.G.D. - BEI	29.02.00	29.12.99	12	7	1.243.25.05.00	I	545.435,50	539.060,89	1,175	1,325	53.274,72	5.365,38	58.640,10	29.924,02	361.450,48	309.175,76	
C.G.D. - BEI	29.02.00	29.12.99	12	7	1.244.25.05.00	I	392.504,06	392.504,06	1,175	1,325	38.791,42	3.906,74	42.698,16	21.789,80	263.186,24	224.394,82	
C.G.D. - BEI	29.02.00	29.12.99	12	7	1.245.25.05.00	I	138.416,41	138.416,41	1,175	1,325	13.679,77	1.377,71	15.057,48	7.686,43	92.812,52	79.132,75	
C.G.D. - BEI	05.05.02	06.05.02	20	4	1.125.23.05.02	N	15.000.000,00	15.000.000,00	4,25	2,84375	628.278,98	487.891,18	1.116.170,16	295.001,79	13.916.990,50	13.288.711,52	
BCP - INVEST.	22.02.02	19.07.02	8	4	1.948.28.08.02	I	77.404,70	77.404,70	1	1,00	12.900,78	612,79	13.513,57		64.503,92	51.603,14	
C.G.D. - INVEST.	22.02.02	19.07.02	12	4	1.949.28.08.02	I	230.444,63	217.817,24	1,125	1,00	21.781,73	1.905,90	23.687,63		196.035,52	174.253,79	
C.G.D. - INVEST.	22.02.02	19.07.02	8	4	1.950.28.08.02	I	42.273,12	25.114,52	1	1,00	4.185,76	198,82	4.384,58		20.928,76	16.743,00	
C.G.D. - INVEST.	22.02.02	19.07.02	12	4	1.951.28.08.02	I	200.516,75	192.316,93	1,125	1,00	19.231,70	1.692,78	20.914,48		173.085,23	153.853,53	
C.G.D. - INVEST.	22.02.02	19.07.02	15	4	1.952.28.08.02	I	332.898,20	290.850,64	1,125	1,00	22.373,12	2.628,84	25.001,96		268.477,52	246.104,40	
C.G.D. - INVEST.	22.02.02	19.07.02	10	4	1.953.28.08.02	I	143.155,00	112.731,45	1,125	1,00	14.091,43	951,17	15.042,60		98.640,01	84.548,98	
C.G.D. - INVEST.	22.02.02	19.07.02	10	4	1.954.28.08.02	I	125.198,27	99.486,47	1,125	1,00	12.435,81	839,41	13.275,22		87.050,67	74.614,86	
C.G.D. - INVEST.	22.02.02	19.07.02	12	4	1.955.28.08.02	I	209.495,12	169.017,29	1,125	1,00	16.901,73	1.478,90	18.380,63		152.115,57	135.213,94	
C.G.D. - INVEST.	22.02.02	19.07.02	8	4	1.956.28.08.02	I	83.997,57	82.702,24	1,125	1,00	13.783,70	654,72	14.438,42		68.918,54	55.134,84	
C.G.D. - INVEST.	22.02.02	19.07.02	20	4	1.957.28.08.02	I	515.657,27	412.481,57	1,125	1,00	22.915,64	3.838,37	26.754,01		389.565,93	366.650,29	
C.G.D. - INVEST.	22.02.02	19.07.02	8	4	1.958.28.08.02	I	76.914,64	69.855,18	1	1,00	11.642,53	553,02	12.195,55		58.212,65	46.570,12	
C.G.D. - INVEST.	22.02.02	19.07.02	8	4	1.959.28.08.02	I	49.380,99	41.240,51	1	1,00	6.873,42	326,49	7.199,91		34.367,09	27.483,67	
C.G.D. - INVEST.	17.12.04	09.02.05	12	1	2.046.13.10.05	I	396.017,00	396.017,00	2,579			7.449,78	7.449,78		224.142,22	306.017,00	
C.G.D.-INVEST.	17.12.04	09.02.05	12	1	2.047.13.10.05	I	299.953,00	299.953,00	2,579			6.383,86	6.383,86		299.953,00	299.953,00	
C.G.D.-INVEST.	28.12.05	03.03.06	20		3.093.20.03.06	N	2.267.626,00	2.267.626,00				20.223,55	20.223,55	19.202,46	2.267.626,00	2.267.626,00	
<b>TOTAL</b>							44.661.420,46	44.355.426,75			2.189.225,41	1.063.694,89	3.252.920,30	869.175,78	35.804.749,22	36.055.024,59	

Limite do endividamento




Órgão executivo

Em \_\_\_\_\_ de 20 \_\_\_\_\_

Órgão deliberativo

Em \_\_\_\_\_ de 20 \_\_\_\_\_

*Handwritten signatures and initials:*

BT  
  
  


*Handwritten signature:*



# Demonstração do Custo das Mercadorias Vendidas e das Matérias Consumidas

**Município de Barcelos**

Ano: 2006

(unidade: EUR)

(designação da autarquia local)

Movimentos	Mercadorias	Matérias-primas subsidiárias e de consumo
Existências Iniciais	0,00	0,00
Compras	0,00	95.541,87
Regularizações de Existências	0,00	0,00
Existências Finais	0,00	0,00
<i>Custos no Exercício</i>		<b>95.541,87</b>

Handwritten signatures in blue ink, including a large signature and several smaller ones.



Município de Barcelos

Ano: 2006





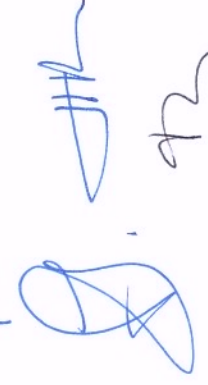

Demonstração de resultados financeiros

Código das Contas	Custos e Perdas	Exercícios		Código das Contas	Proveitos e Ganhos	Exercícios	
		2006	2005			2006	2005
681	Juros suportados	1.078.358,37	964.606,41	781	Juros obtidos	100.764,85	74.145,57
682	Perdas em entidades participadas	100.000,00	0,00	782	Ganhos em entidades participadas	0,00	0,00
683	Amortizações de investimentos em imóveis	0,00	0,00	783	Rendimentos de imóveis	0,00	0,00
684	Provisões para aplicações financeiras	0,00	0,00	784	Rendimentos de participações de capital	23.180,11	3.829.597,01
685	Diferenças de câmbio desfavoráveis	0,00	0,00	785	Diferenças de câmbio favoráveis	0,00	0,00
687	Perdas na alienação de aplicações de tesouraria	0,00	0,00	786	Descontos de pronto pagamento obtidos	0,00	0,00
688	Outros custos e perdas financeiros	24.946,54	41.790,80	787	Ganhos na alienação de aplicações de tesouraria	0,00	0,00
	Resultados Financeiros	-1.064.710,25	2.950.173,96	788	Outros proveitos e ganhos financeiros	14.649,70	52.828,59
		138.594,66	3.956.571,17			138.594,66	3.956.571,17

## Demonstração dos Resultados Extraordinários

Ano: 2006

Código das Contas	Custos e Perdas	Exercícios		Código das Contas	Proveitos e Ganhos	Exercícios	
		2006	2005			2006	2005
691	Transferências de capital concedidas	3.599.402,25	6.664.600,13	791	Restituições de impostos	0,00	0,00
692	Dívidas incobráveis	0,00	0,00	792	Recuperação de dívidas	0,00	0,00
693	Perdas em existências	0,00	0,00	793	Ganhos em existências	0,00	0,00
694	Perdas em imobilizações	720.181,40	70.995,11	794	Ganhos em imobilizações	0,00	246.641,18
695	Multas e Penalidades	1.429,02	947,12	795	Benefícios de penalidades contratuais	326.972,23	285.312,90
696	Aumentos de amortizações e de provisões	0,00	0,00	796	Reduções de amortizações e de provisões	0,00	0,00
697	Correcções relativas a exercicios anteriores	99.838,19	108.162,75	797	Correcções relativas a exercicios anteriores	31.326,89	18.968,28
698	Outros custos e perdas extraordinárias	80.530,57	120.822,39	798	Outros proveitos e ganhos extraordinários	716.196,97	485.835,20
	Resultados extraordinários	-3.426.885,34	-5.928.769,94				
		1.074.496,09	1.036.757,56			1.074.496,09	1.036.757,56



# Município de Barcelos

Ano: 2006

## Activo Bruto ( Imobilizado Bruto)

Unidade: Euros

Rubricas	Saldo Inicial	Reavaliação/Ajustam.	Aumentos	Alienações	Sinistros	Abates	Transferências	Saldo Final
De Bens de domínio público								
Terrenos e recursos naturais	0,00	0,00	0,00	0,00	0,00	0,00	0,00	0,00
Edifícios	0,00	0,00	0,00	0,00	0,00	0,00	0,00	0,00
Outras construções e infra-estruturas	69.593.927,47	0,00	5.294.833,86	0,00	0,00	482.423,02	0,00	74.406.338,31
Bens do património histórico, artístico e cultural	0,00	0,00	0,00	0,00	0,00	0,00	0,00	0,00
Outros bens de domínio público	0,00	0,00	0,00	0,00	0,00	0,00	0,00	0,00
Imobilizações em curso	0,00	0,00	0,00	0,00	0,00	0,00	0,00	0,00
Adiantamentos por conta de bens de domínio público	0,00	0,00	0,00	0,00	0,00	0,00	0,00	0,00
	69.593.927,47	0,00	5.294.833,86	0,00	0,00	482.423,02	0,00	74.406.338,31
De Imobilizações incorpóreas								
Despesas de instalação	0,00	0,00	0,00	0,00	0,00	0,00	0,00	0,00
Despesas de investigação e desenvolvimento	1.406.161,91	0,00	1.723,04	0,00	0,00	0,00	0,00	1.407.884,95
Propriedade industrial e outros direitos	0,00	0,00	0,00	0,00	0,00	0,00	0,00	0,00
Imobilizações em curso	605.899,30	0,00	117.600,37	0,00	0,00	0,00	0,00	723.499,67
Adiantamentos por conta de imobilizações incorpóreas	0,00	0,00	0,00	0,00	0,00	0,00	0,00	0,00
	2.012.061,21	0,00	119.323,41	0,00	0,00	0,00	0,00	2.131.384,62
De Imobilizações Corpóreas								
Terrenos e recursos naturais	66.739.600,92	0,00	551.591,02	0,00	0,00	220.894,47	0,00	67.070.197,47
Edifícios e outras construções	99.063.868,98	0,00	3.810.931,48	0,00	0,00	9.292,50	0,00	102.865.507,96
Equipamento básico	4.777.475,66	0,00	539.009,80	0,00	0,00	8.435,44	0,00	5.308.050,02
Equipamento de transporte	3.710.339,23	0,00	343.804,85	0,00	0,00	0,00	0,00	4.054.144,08
Ferramentas e utensílios	73.331,03	0,00	7.378,94	0,00	0,00	0,00	0,00	80.709,97
Equipamento administrativo	2.688.756,14	0,00	313.809,04	0,00	0,00	37.165,08	0,00	2.965.400,10
Taras e vasilhame	0,00	0,00	0,00	0,00	0,00	0,00	0,00	0,00
Outras imobilizações corpóreas	48.095,42	0,00	0,00	0,00	0,00	0,00	0,00	48.095,42
Imobilizações em curso	10.667.280,84	0,00	9.721.571,10	0,00	0,00	12,47	0,00	20.388.851,94
Adiantamentos por conta de imobilizações corpóreas	0,00	0,00	0,00	0,00	0,00	0,00	0,00	0,00
	187.768.748,22	0,00	15.288.096,23	0,00	0,00	275.899,96	0,00	202.780.944,49
De Investimentos Financeiros								
Partes de capital	2.980.281,51	0,00	0,00	0,00	0,00	0,00	0,00	2.980.281,51
Obrigações e títulos de participação	0,00	0,00	0,00	0,00	0,00	0,00	0,00	0,00
Investimentos em imóveis	0,00	0,00	0,00	0,00	0,00	0,00	0,00	0,00
Terrenos e recursos naturais	0,00	0,00	0,00	0,00	0,00	0,00	0,00	0,00
Edifícios e outras construções	0,00	0,00	0,00	0,00	0,00	0,00	0,00	0,00
Outras aplicações financeiras	0,00	0,00	0,00	0,00	0,00	0,00	0,00	0,00
Depósitos em instituições financeiras	0,00	0,00	0,00	0,00	0,00	0,00	0,00	0,00
Títulos de dívida pública	0,00	0,00	0,00	0,00	0,00	0,00	0,00	0,00
Outros títulos	0,00	0,00	0,00	0,00	0,00	0,00	0,00	0,00
Imobilizações em curso	0,00	0,00	0,00	0,00	0,00	0,00	0,00	0,00
Adiantamentos por conta de investimentos financeiros	0,00	0,00	0,00	0,00	0,00	0,00	0,00	0,00
	2.980.281,51	0,00	0,00	0,00	0,00	0,00	0,00	2.980.281,51

*[Handwritten signatures and initials]*

# Município de Barcelos

Ano: 2006

## Amortizações e Provisões

Unidade: Euros

Rubricas	Saldo Inicial	Reforço	Regularizações	Saldo Final
<b>De Bens de domínio público</b>	485			
Terrenos e recursos naturais	4851	0,00		
Edifícios	4852	0,00	0,00	0,00
Outras construções e infra-estruturas	4853	5.633.158,41	6.007.534,60	0,00
Bens do património histórico, artístico e cultural	4855	0,00	0,00	11.640.693,01
Outros bens de domínio público	4859	0,00	0,00	0,00
		5.633.158,41	6.007.534,60	0,00
<b>De Imobilizações incorpóreas</b>	483			
Despesas de instalação	4831	0,00	0,00	0,00
Despesas de investigação e desenvolvimento	4832	1.144.703,49	150.419,33	0,00
Propriedade industrial e outros direitos	4833	0,00	0,00	1.295.122,82
		1.144.703,49	150.419,33	0,00
<b>De Imobilizações Corpóreas</b>	482			
Terrenos e recursos naturais	4821	0,00	0,00	0,00
Edifícios e outras construções	4822			
Edifícios	48221	1.209.437,34	1.039.607,94	0,00
Outras construções	48222	2.524.165,66	2.796.903,01	0,00
Equipamento básico	4823	2.264.602,23	605.696,93	1.032,28
Equipamento de transporte	4824	1.993.252,77	393.067,66	0,00
Ferramentas e utensílios	4825	30.070,89	10.745,27	0,00
Equipamento administrativo	4826	1.964.205,98	379.023,12	37.101,50
Taras e vasilhame	4827	0,00	0,00	0,00
Outras imobilizações corpóreas	4829	21.470,18	9.430,13	7,80
		10.007.205,05	5.234.474,06	38.141,58
<b>De Investimentos em imóveis</b>	481			
Terrenos e recursos naturais	4811	0,00	0,00	0,00
Edifícios e outras construções:	4812			
Edifícios	48121	0,00	0,00	0,00
Outras construções	48122	0,00	0,00	0,00
		0,00	0,00	0,00
<b>De Investimentos Financeiros</b>	49			
Partes de capital	491	0,00	0,00	0,00
Obrigações e títulos de participação	492	0,00	0,00	0,00
Outras aplicações financeiras:	495			
Depósitos em instituições financeiras	4951	0,00	0,00	0,00
Títulos de dívida pública	4952	0,00	0,00	0,00
Outros títulos	4953	0,00	0,00	0,00
		0,00	0,00	0,00

Handwritten signatures and initials in blue ink, including a large signature at the top right, a signature 'M.M.' in the middle, and several other scribbles and initials at the bottom.



## RESUMO DIÁRIO DA TESOURARIA

Data 29/12/2006

Nº Pág. 1

## Município de Barcelos

Número 246

Ano 2006

## Movimentos de Tesouraria

CAIXA	Saldo do dia Anterior	Entrada do Dia	Soma	Saida do Dia	Saldo para o Dia Seguinte
FUNDOS DE MANEIO	5.275,74	2.904.884,58	2.910.160,32	2.878.143,07	32.017,25
BANCOS	1.000,00	0,00	1.000,00	1.000,00	0,00
À ORDEM Banco : Caixa Geral de Depósitos	5.704,07	0,00	5.704,07	0,00	5.704,07
Conta : 003501350000873433049					
Banco : Caixa Geral de Depósitos	491.517,84	902.834,80	1.394.352,64	788.732,41	605.620,23
Conta : 00350135000006893249					
Banco : Caixa Geral de Depósitos	638.162,45	292.359,45	930.521,90	873.678,70	56.843,20
Conta : 003501350004144173042					
Banco : Caixa Geral de Depósitos	971.118,63	4.146,90	975.265,53	5.759,05	969.506,48
Conta : 003501350004502943062					
Banco : Caixa Geral de Depósitos	4.931,43	0,00	4.931,43	0,00	4.931,43
Conta : 003501350005237983066					
Banco : Caixa Geral de Depósitos	2.578,50	0,00	2.578,50	0,00	2.578,50
Conta : 003501350003627593078					
Banco : Banco Português do Investimento	5.077,37	0,00	5.077,37	0,00	5.077,37
Conta : 0010000003318347010136					
Banco : Banif	14.293,60	0,00	14.293,60	3.803,76	10.489,84
Conta : 003800750043626677177					
Banco : Banco Comercial Português, S.A. "Millennium"	1.043.133,33	0,00	1.043.133,33	0,00	1.043.133,33
Conta : 003300000024165202705					
Banco : Banco Comercial Português, S.A. "Millennium"	359.662,91	212,46	359.875,37	2.575,47	357.299,90
Conta : 003300000017560007105					
Banco : Montepio Geral	4.739,87	0,00	4.739,87	53,00	4.686,87
Conta : 003600969910002497309					
Banco : Banco Santander Totta, S.A.	321.285,89	0,00	321.285,89	2.935,25	318.350,64
Conta : 001800000976552900180 - Banco Santander Totta, S.A.					
Sub-Total :	3.862.205,89	1.199.553,61	5.061.759,50	1.677.537,64	3.384.221,86
APLICAÇÕES DE TESOURARIA					
Títulos Negociáveis	0,00	0,00	0,00	0,00	0,00
Outras	0,00	0,00	0,00	0,00	0,00
Sub-Total :	0,00	0,00	0,00	0,00	0,00
Total de Disponibilidades :	3.868.481,63	4.104.438,19	7.972.919,82	4.556.680,71	3.416.239,11

f. Luis

11/11

D

Luis

RESUMO DIÁRIO DA TESOURARIA

Data 29/12/2006 Nº Pág. 2

Município de Barcelos

Número 246 Ano 2006

Movimentos de Tesouraria

DOCUMENTOS	Saldo do dia Anterior	Entrada do Dia	Soma	Saída do Dia	Saldo para o Dia Seguinte
Total de Movimentos de Tesouraria :	0,00	0,00	0,00	0,00	0,00
OPERAÇÕES ORÇAMENTAIS	3.868.481,63	4.104.438,19	7.972.919,82	4.556.680,71	3.416.239,11
OPERAÇÕES NÃO ORÇAMENTAIS	1.851.282,98	1.196.555,60	3.047.838,58	1.672.830,41	1.375.008,17
	2.017.198,65	29.791,34	2.046.989,99	5.759,05	2.041.230,94

Decomposição do Saldo em Numerário Para o Dia Seguinte

Em Dinheiro	890,88
Em Cheques e Vales Postais	31.126,37

O Tesoureiro

Conferi Maria Teresa da Silva Pimenta Azevedo

O Presidente [Assinatura]

( Maria Teresa da Silva Pimenta Azevedo )

[Assinaturas manuscritas]